

概

1 人口と世帯 (表2-1, 2-2)

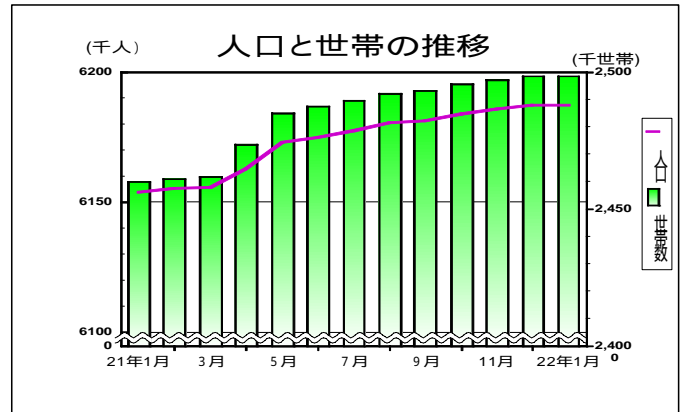
平成22年1月1日現在の千葉県推計人口は、**6,187,319人**（男3,090,258人、女3,097,061人）で前月より1人減少した。（前年同月中 1,045人増）

(1) 自然増は、53人増（前年同月中 407人増）

(2) 社会増は、54人減（前年同月中 638人増）

平成22年1月1日現在の千葉県の世帯数は、**2,498,589世帯**で前月より37世帯増加した。

要

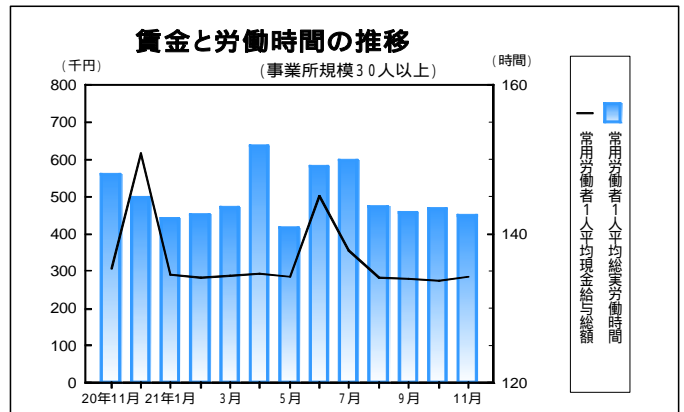


2 賃金、労働時間、雇用 (表3-1, 3-3, 3-4) (事業所規模30人以上)

(1) 平成21年11月の常用労働者
1人**平均現金給与総額**は、調査産業計で**286,104円**
(前年同月増減率 -6.0%)

(2) 平成21年11月の常用労働者
1人**平均総実労働時間**は、調査産業計で **142.4時間**
(前年同月増減率 -5.6%)

(3) 平成21年11月の常用労働者の**雇用指数**は、**99.6**
(平成17年平均=100)

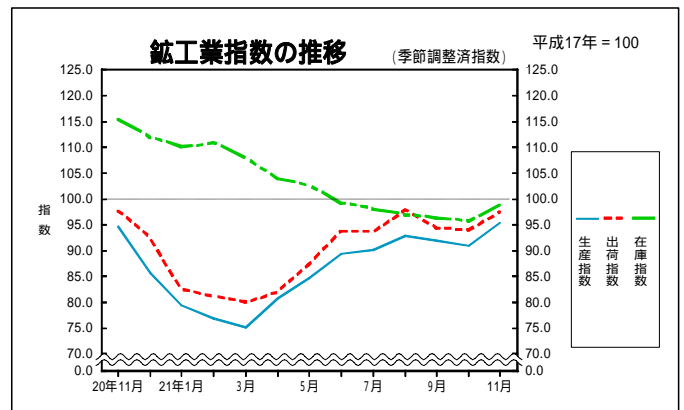


3 鉱工業指数 (季節調整済指数) (表4-1, 4-2, 4-3) (平成17年 = 100)

平成21年11月の千葉県鉱工業指数は、**生産が95.5, 出荷が97.5, 在庫が98.7**となった。

- (1) 生産は前月比 4.9%上昇となった。
- (2) 出荷は前月比 3.8%上昇となった。
- (3) 在庫は前月比 3.1%上昇となった。

当月分の数値は、推計値を含む速報値であり、後日公表する数値と相違することがあります。



4 消費者物価指数 (千葉市) (表5-1) (平成17年 = 100)

平成21年12月の千葉市消費者物価指数は、**総合指数が98.8**で前月比0.1%減、前年同月比2.0%減となった。

生鮮食品を除く総合指数は、**99.2**で前月比0.1%減、前年同月比1.7%減となった。

