

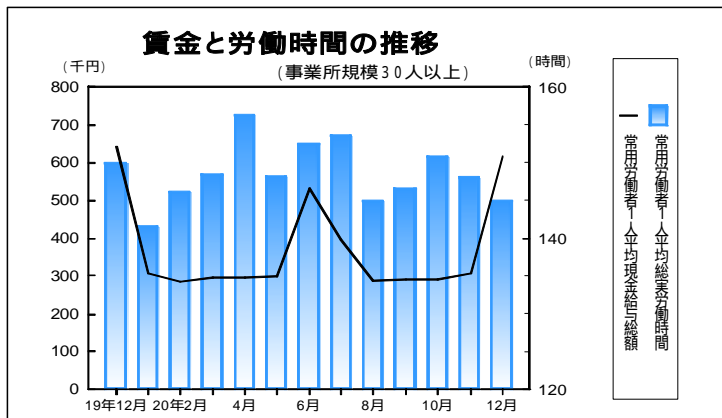
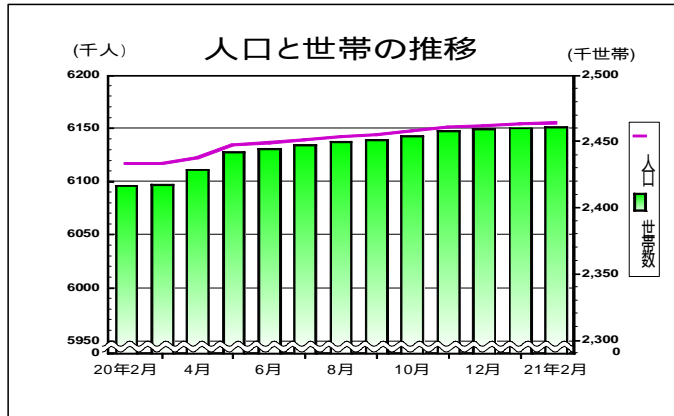
概要

1 人口と世帯 (表2-1, 2-2)

平成21年2月1日現在の千葉県推計人口は、**6,155,478人**(男3,074,779人,女3,080,699人)で前月より1,820人増加した。(前年同月中804人増)

- (1) 自然増は、194人減(前年同月中180人減)
- (2) 社会増は、2,014人増(前年同月中984人増)

平成21年2月1日現在の千葉県の世帯数は、**2,460,877世帯**で前月より942世帯増加した。



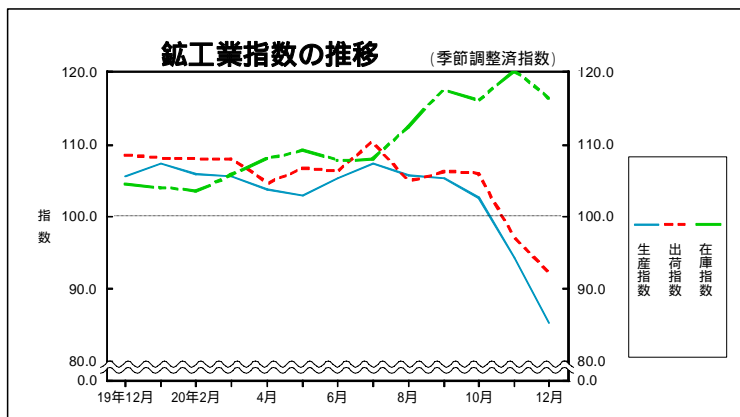
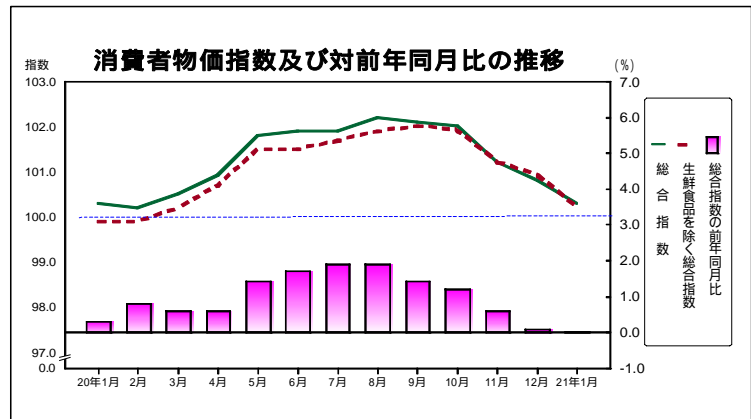
2 賃金、労働時間、雇用 (事業所規模30人以上) (表3-1, 3-3, 3-4)

- (1) 平成20年12月の常用労働者1人平均現金給与総額は、調査産業計で**615,357円**(前年同月増減率-4.3%)となった。
- (2) 平成20年12月の常用労働者1人平均総実労働時間は、調査産業計で**144.8時間**(前年同月増減率-3.4%)となった。
- (3) 平成20年12月の常用労働者の雇用指数は、**100.7**(平成17年平均=100)となった。

3 消費者物価指数(千葉市) (表5-1)

平成21年1月の千葉市消費者物価指数は、**総合指数が100.3**(平成17年=100)で前月比0.5%減、前年同月と同水準となった。

生鮮食品を除く総合指数は、100.2で前月比0.7%減、前年同月比0.3%増となった。



4 鉱工業指数(季節調整済指数) (表4-1, 4-2, 4-3) (平成17年=100)

平成20年12月の千葉県鉱工業指数は、**生産が85.4, 出荷が92.2, 在庫が116.3**となった。

- (1) 生産は前月比9.5%低下となった。
- (2) 出荷は前月比5.1%低下となった。
- (3) 在庫は前月比3.1%低下となった。

(注)平成19年分以前の数値は年間補正值です。当月分の数値は、推計値を含む速報値であり、後日公表する数値と相違することがあります。