

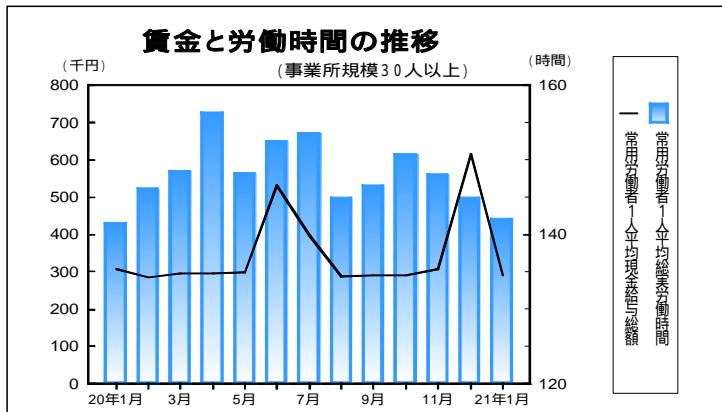
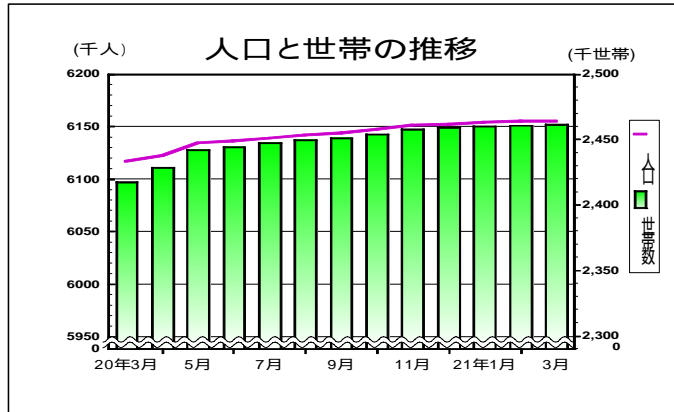
概要

1 人口と世帯 (表2-1, 2-2)

平成21年3月1日現在の千葉県推計人口は、**6,155,514人**(男3,074,609人,女3,080,905人)で前月より36人増加した。(前年同月中 28人減)

- (1) 自然増は、43人減(前年同月中 21人増)
- (2) 社会増は、79人増(前年同月中 49人減)

平成21年3月1日現在の千葉県の**世帯数**は、**2,461,728世帯**で前月より851世帯増加した。



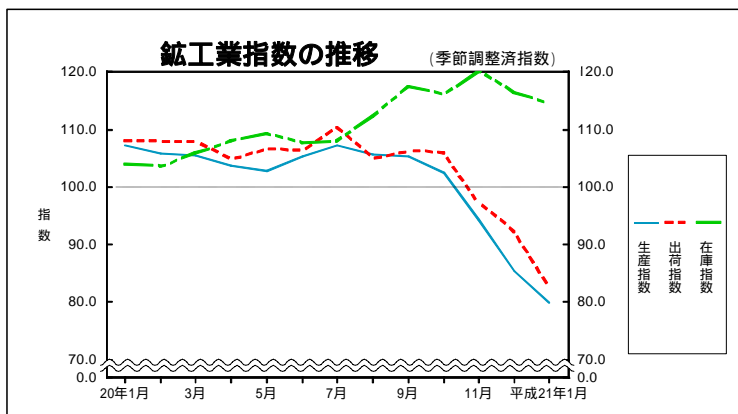
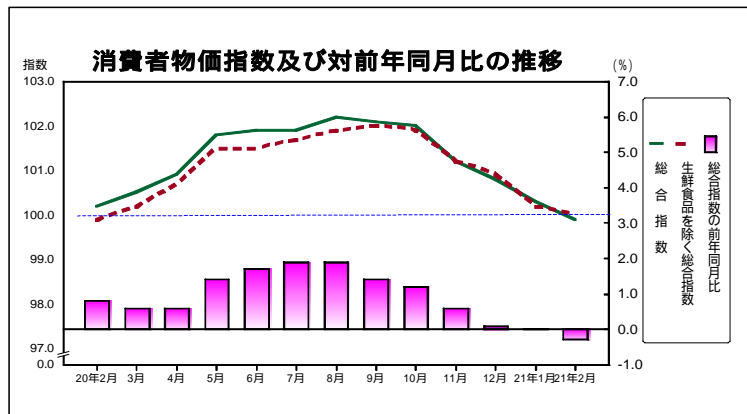
2 賃金、労働時間、雇用 (事業所規模30人以上) (表3-1, 3-3, 3-4)

- (1) 平成21年1月の常用労働者1人**平均現金給与総額**は、調査産業計で**291,265円**(前年同月増減率-4.3%)となった。
- (2) 平成21年1月の常用労働者1人**平均総実労働時間**は、調査産業計で**142.0時間**(前年同月増減率-0.7%)となった。
- (3) 平成21年1月の常用労働者の**雇用指数**は、**99.1**(平成17年平均=100)となった。

3 消費者物価指数(千葉市) (表5-1)

平成21年2月の千葉市消費者物価指数は、**総合指数が99.9**(平成17年=100)で前月比0.4%減,前年同月比0.3%減となった。

生鮮食品を除く総合指数は、**100.0**で前月比0.2%減,前年同月比0.1%増となった。



4 鉱工業指数 (季節調整済指数) (表4-1, 4-2, 4-3) (平成17年=100)

平成21年1月の千葉県鉱工業指数は、**生産が79.9, 出荷が82.6, 在庫が114.4**となった。

- (1) 生産は前月比 6.4%低下となった。
- (2) 出荷は前月比 10.4%低下となった。
- (3) 在庫は前月比 1.6%低下となった。

(注)平成19年分以前の数値は年間補正值です。当月分の数値は、推計値を含む速報値であり、後日公表する数値と相違することがあります。