

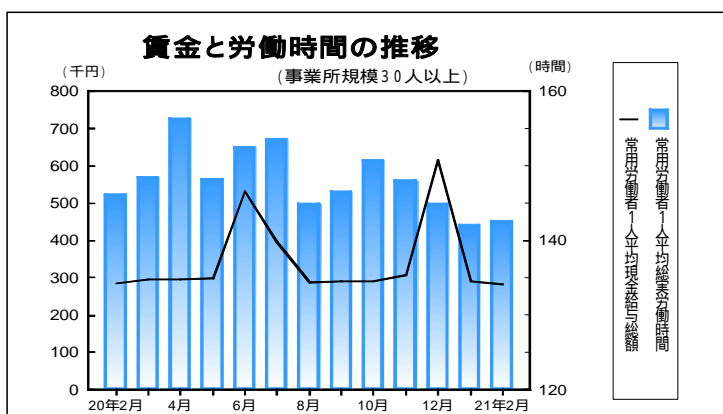
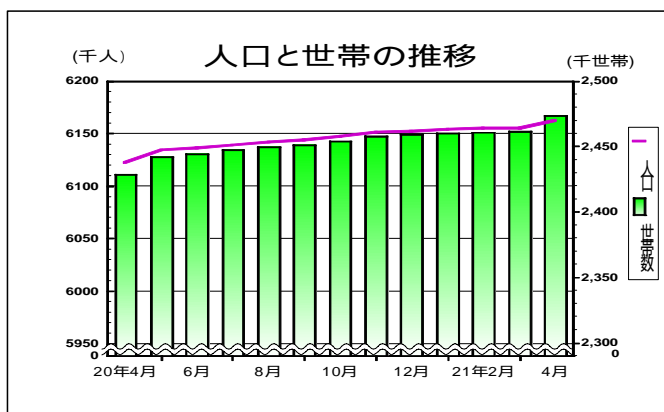
概要

1 人口と世帯 (表2-1, 2-2)

平成21年4月1日現在の千葉県推計人口は、**6,162,593人**(男3,078,469人,女3,084,124人)で前月より7,079人増加した。(前年同月中 5,567人増)

- (1) 自然増は、98人増(前年同月中 35人増)
- (2) 社会増は、6,981人増(前年同月中 5,532人増)

平成21年4月1日現在の千葉県の**世帯数**は、**2,473,680世帯**で前月より11,952世帯増加した。



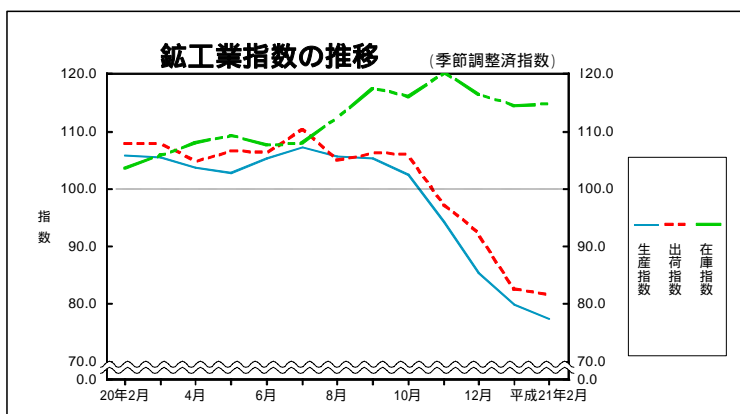
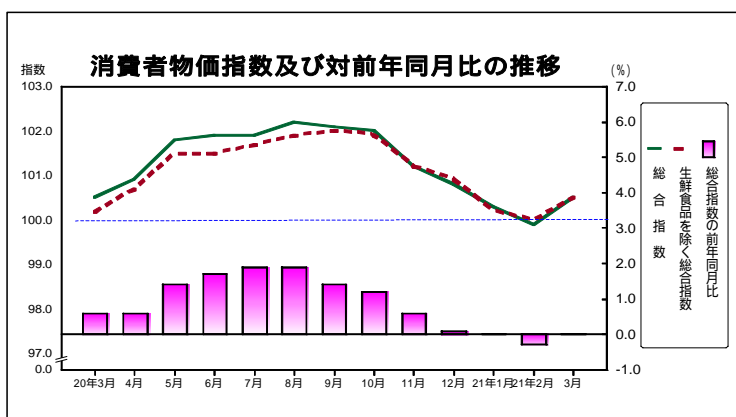
2 賃金、労働時間、雇用 (事業所規模30人以上) (表3-1, 3-3, 3-4)

- (1) 平成21年2月の常用労働者1人**平均現金給与総額**は、調査産業計で**282,890円**(前年同月増減率-0.1%)となった。
- (2) 平成21年2月の常用労働者1人**平均総実労働時間**は、調査産業計で**142.5時間**(前年同月増減率-3.4%)となった。
- (3) 平成21年2月の常用労働者の**雇用指数**は、**98.0**(平成17年平均=100)となった。

3 消費者物価指数(千葉市) (表5-1)

平成21年3月の千葉市消費者物価指数は、**総合指数が100.5**(平成17年=100)で前月比0.6%増、前年同月と同水準となった。

生鮮食品を除く総合指数は、**100.5**で前月比0.5%増、前年同月比0.3%増となった。



4 鉱工業指数 (季節調整済指数) (表4-1, 4-2, 4-3) (平成17年=100)

平成21年2月の千葉県鉱工業指数は、**生産が77.5, 出荷が81.5, 在庫が114.9**となった。

- (1) 生産は前月比 3.0%低下となった。
- (2) 出荷は前月比 1.3%低下となった。
- (3) 在庫は前月比 0.4%上昇となった。

(注)平成19年分以前の数値は年間補正值です。当月分の数値は、推計値を含む速報値であり、後日公表する数値と相違することがあります。