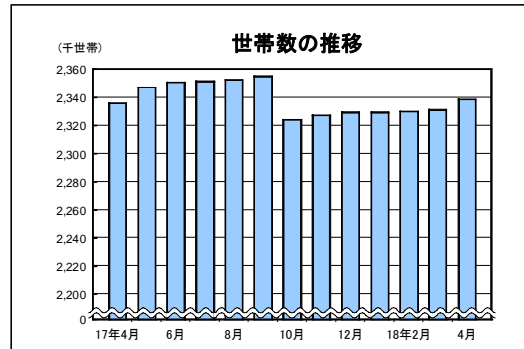
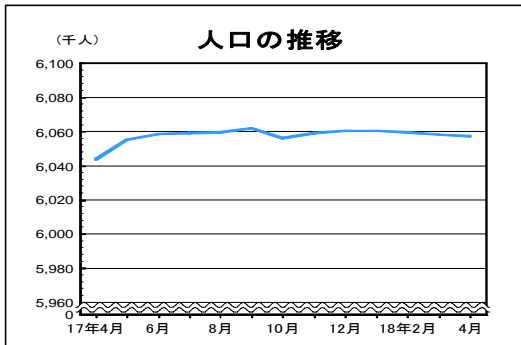
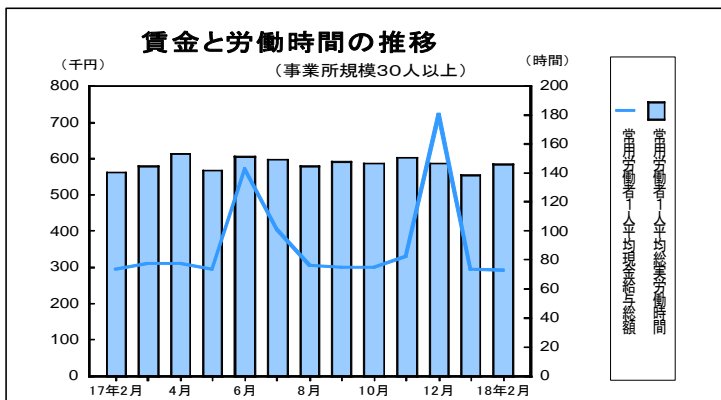


概 要

1 人口と世帯 (表2-1, 2-2)



平成18年4月1日現在の千葉県推計人口は、6,057,152人(男3,027,439人, 女3,029,713人)で前月より805人減少した。
 (1) 自然増は、384人増(前年同月中133人増) (2) 社会増は、1,189人減(前年同月中5,809人減)
 平成18年4月1日現在の千葉県の世帯数は、2,338,994世帯で前月より7,925世帯増加した。



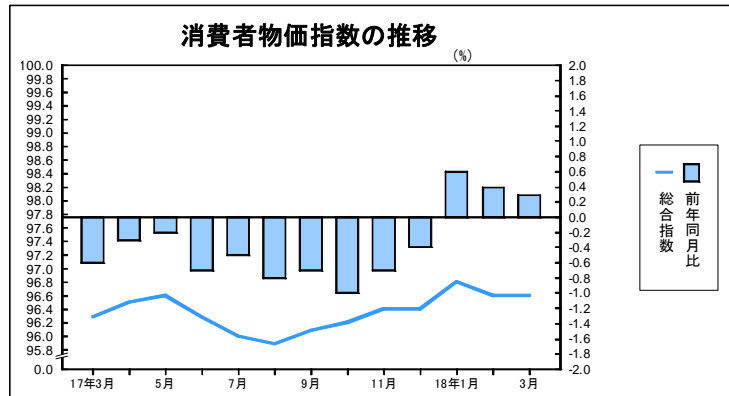
2 賃金、労働時間、雇用 (事業所規模30人以上) (表3-1, 3-3, 3-4)

- (1) 平成18年2月の常用労働者1人平均現金給与総額は、調査産業計で292,203円(前年同月比0.0%)となった。
- (2) 平成18年2月の常用労働者1人平均総実労働時間は、調査産業計で145.6時間(前年同月比3.7%増)となった。
- (3) 平成18年2月の常用労働者の雇用指数は、105.2(平成12年=100)となった。

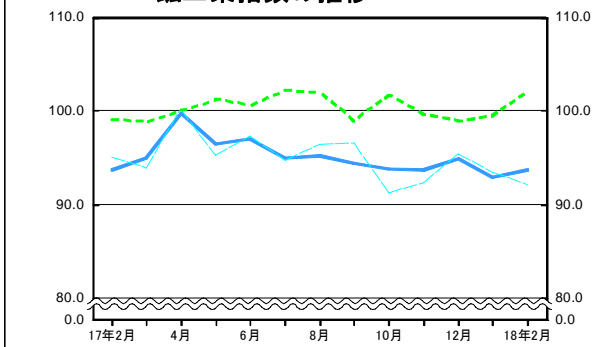
3 消費者物価指数(千葉市) (表5-1)

平成18年3月の千葉市消費者物価指数は、総合指数が96.6(平成12年=100)で前月比と同水準、前年同月比は0.3%増となった。

生鮮食品を除く総合指数は、96.4で前月比0.1%増、前年同月比は0.4%増となった。



4 鉱工業指数の推移 (季節調整済指数)



4 鉱工業指数 (季節調整済指数) (平成12年=100) (表4-1, 4-2, 4-3)

- 平成18年2月の千葉県鉱工業指数は、生産が93.7, 出荷が92.1, 在庫が102.1となった。
- (1) 生産は前月比0.9%増となった。
 - (2) 出荷は前月比1.4%減となった。
 - (3) 在庫は前月比2.6%増となった。