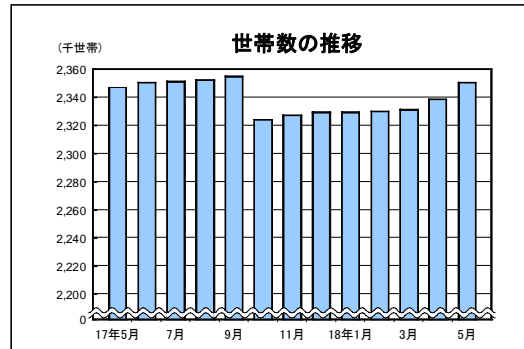
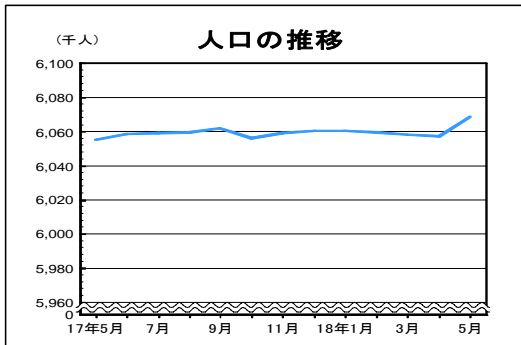
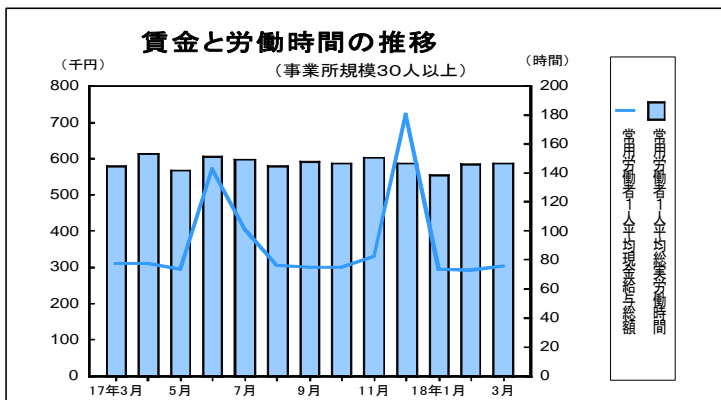


概 要

1 人口と世帯 (表2-1, 2-2)



平成18年5月1日現在の千葉県推計人口は、6,068,480人(男3,033,870人、女3,034,610人)で前月より11,328人増加した。
 (1) 自然増は、417人増(前年同月中172人増) (2) 社会増は、10,911人増(前年同月中410人減)
 平成18年5月1日現在の千葉県の世帯数は、2,350,561世帯で前月より11,567世帯増加した。



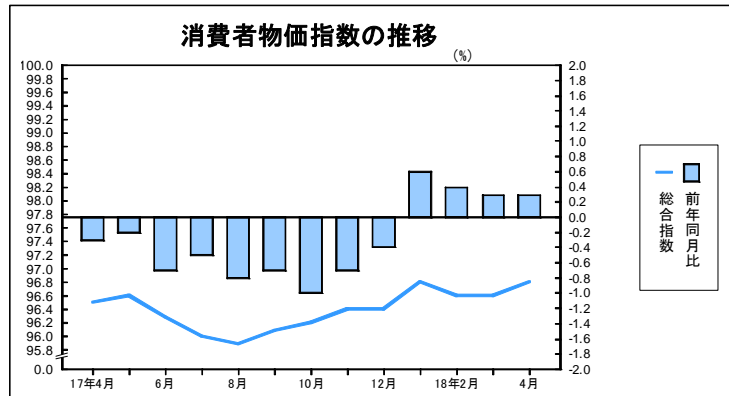
2 賃金、労働時間、雇用 (事業所規模30人以上) (表3-1, 3-3, 3-4)

- 平成18年3月の常用労働者1人平均現金給与総額は、調査産業計で302,881円(前年同月比2.1%減)となった。
- 平成18年3月の常用労働者1人平均総実労働時間は、調査産業計で146.1時間(前年同月比1.3%増)となった。
- 平成18年3月の常用労働者の雇用指数は、103.5(平成12年=100)となった。

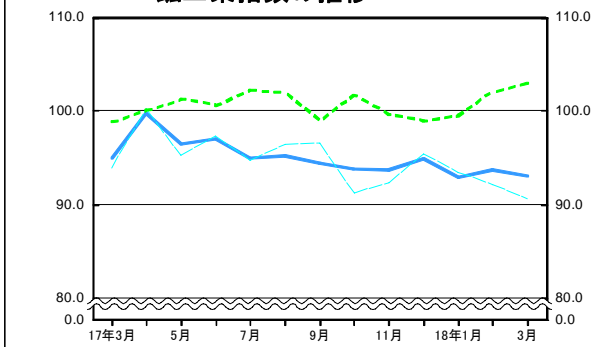
3 消費者物価指数(千葉市) (表5-1)

平成18年4月の千葉市消費者物価指数は、総合指数が96.8(平成12年=100)で前月比0.2%増、前年同月比は0.3%増となった。

生鮮食品を除く総合指数は、96.5で前月比0.1%増、前年同月比は0.2%増となった。



4 鉱工業指数の推移 (季節調整済指数)



4 鉱工業指数 (季節調整済指数)

(平成12年=100) (表4-1, 4-2, 4-3)

- 平成18年3月の千葉県鉱工業指数は、生産が93.0、出荷が90.6、在庫が102.9となった。
- 生産は前月比0.7%減となった。
 - 出荷は前月比1.6%減となった。
 - 在庫は前月比0.8%増となった。