

# 概

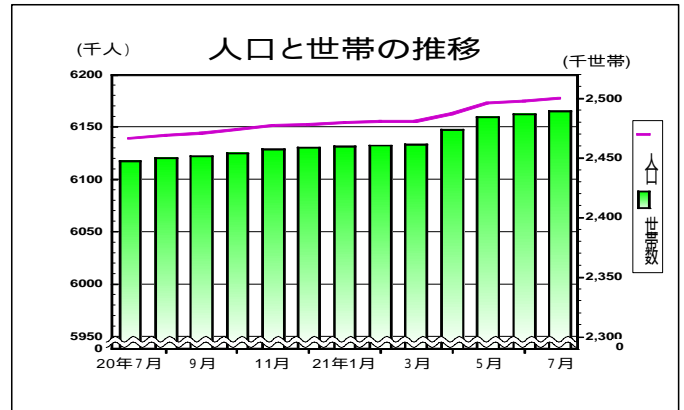
## 1 人口と世帯 (表2-1, 2-2)

平成21年7月1日現在の千葉県推計人口は、**6,177,586人**（男3,086,951人，女3,090,635人）で前月より2,738人増加した。（前年同月中 2,975人増）

- (1) 自然増は，720人増（前年同月中 816人増）
- (2) 社会増は，2,018人増（前年同月中 2,159人増）

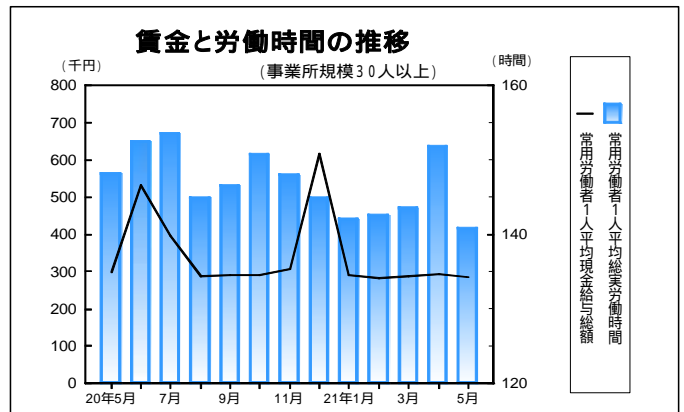
平成21年7月1日現在の千葉県の世帯数は、**2,489,579世帯**で前月より2,230世帯増加した。

# 要



## 2 賃金、労働時間、雇用 (表3-1, 3-3, 3-4) (事業所規模30人以上)

- (1) 平成21年5月の常用労働者1人**平均現金給与総額**は、調査産業計で**284,763円**（前年同月増減率-3.8%）
- (2) 平成21年5月の常用労働者1人**平均総実労働時間**は、調査産業計で**140.7時間**（前年同月増減率-6.3%）
- (3) 平成21年5月の常用労働者の**雇用指数**は、**100.2**（平成17年平均=100）

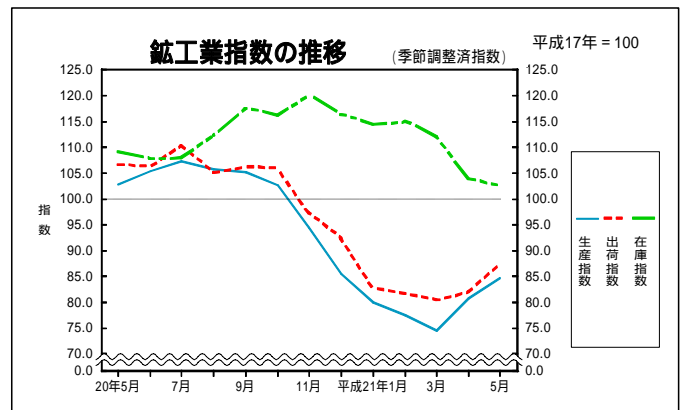


## 3 鉱工業指数 (季節調整済指数) (表4-1, 4-2, 4-3) (平成17年 = 100)

平成21年5月の千葉県鉱工業指数は、**生産が84.8，出荷が87.3，在庫が102.5**となった。

- (1) 生産は前月比 5.0%上昇となった。
- (2) 出荷は前月比 6.5%上昇となった。
- (3) 在庫は前月比 1.3%低下となった。

平成20年分以前の数値は年間補正值です。当月分の数値は、推計値を含む速報値であり、後日公表する数値と相違することがあります。



## 4 消費者物価指数 (千葉市) (表5-1) (平成17年 = 100)

平成21年6月の千葉市消費者物価指数は、**総合指数が99.7**で前月比0.5%減，前年同月と2.2%減となった。

**生鮮食品を除く総合指数**は、**99.7**で前月比0.4%減，前年同月比1.8%減となった。

