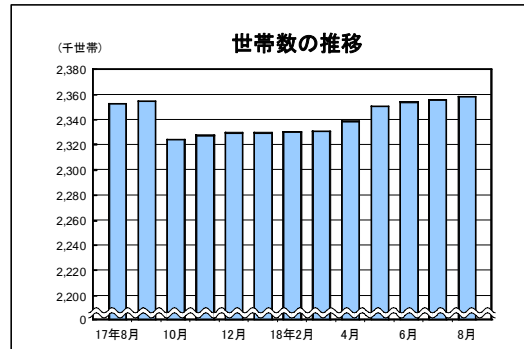
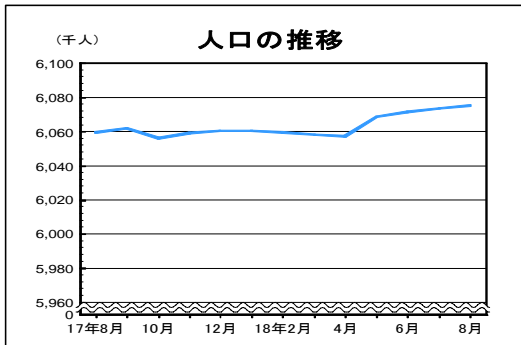
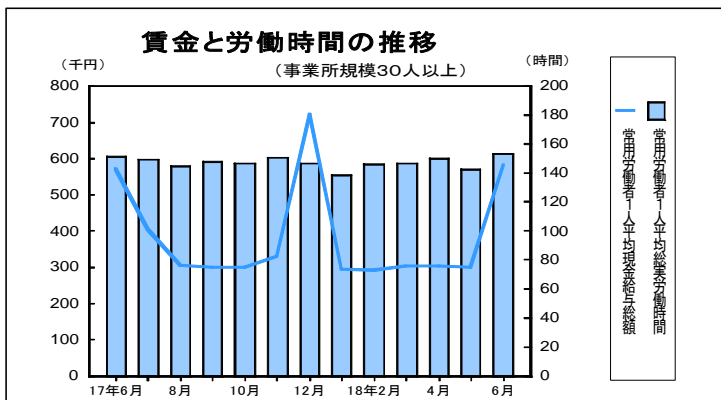


概要

1 人口と世帯 (表2-1, 2-2)



平成18年8月1日現在の千葉県推計人口は、6,075,475人(男3,037,255人、女3,038,220人)で前月より2,229人増加した。
 (1) 自然増は、1,084人増(前年同月中2人増) (2) 社会増は、1,145人増(前年同月中1,978人増)
 平成18年8月1日現在の千葉県の世帯数は、2,358,434世帯で前月より2,364世帯増加した。



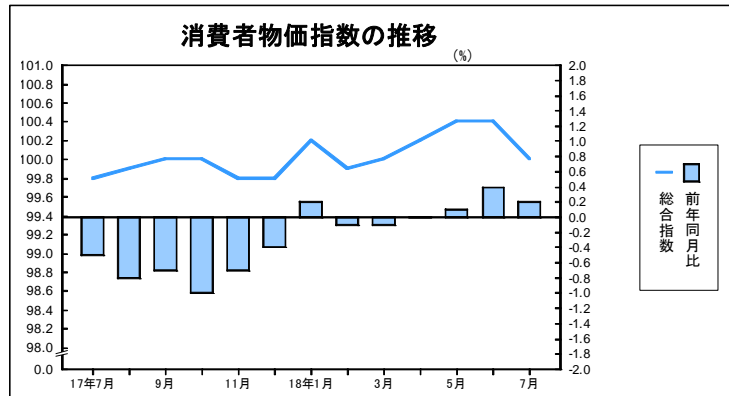
2 賃金、労働時間、雇用 (事業所規模30人以上) (表3-1, 3-3, 3-4)

- (1) 平成18年6月の常用労働者1人平均現金給与総額は、調査産業計で579,603円(前年同月比1.5%増)となった。
- (2) 平成18年6月の常用労働者1人平均総実労働時間は、調査産業計で153.1時間(前年同月比1.4%増)となった。
- (3) 平成18年6月の常用労働者の雇用指数は、102.3(平成12年=100)となった。

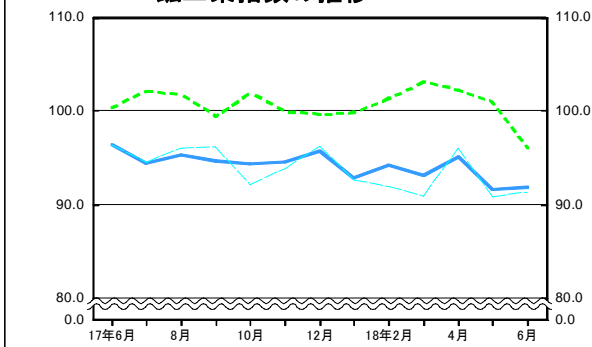
3 消費者物価指数(千葉市) (表5-1)

平成18年7月の千葉市消費者物価指数は、総合指数が100.0(平成17年=100)で前月比0.4%減、前年同月比は0.2%増となった。

生鮮食品を除く総合指数は、100.0で前月比0.1%減、前年同月と同水準となった。



4 鉱工業指数の推移 (季節調整済指数)



4 鉱工業指数 (季節調整済指数) (平成12年=100) (表4-1, 4-2, 4-3)

- 平成18年6月の千葉県鉱工業指数は、生産が91.8、出荷が91.3、在庫が96.0となった。
- (1) 生産は前月比0.2%増となった。
 - (2) 出荷は前月比0.6%増となった。
 - (3) 在庫は前月比4.9%減となった。