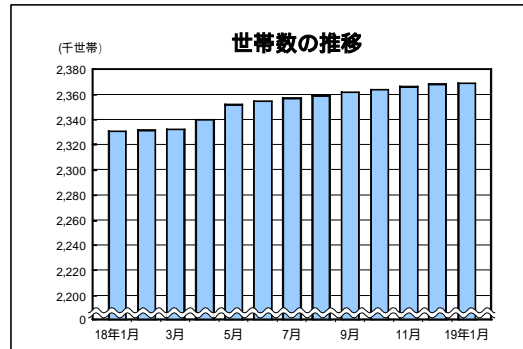
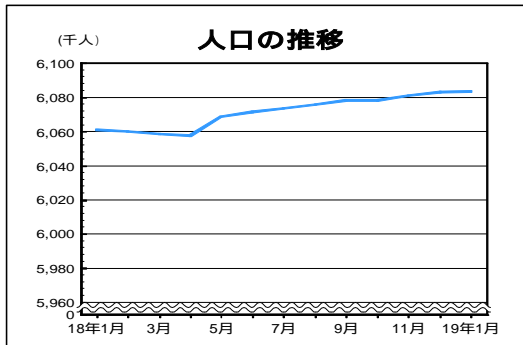
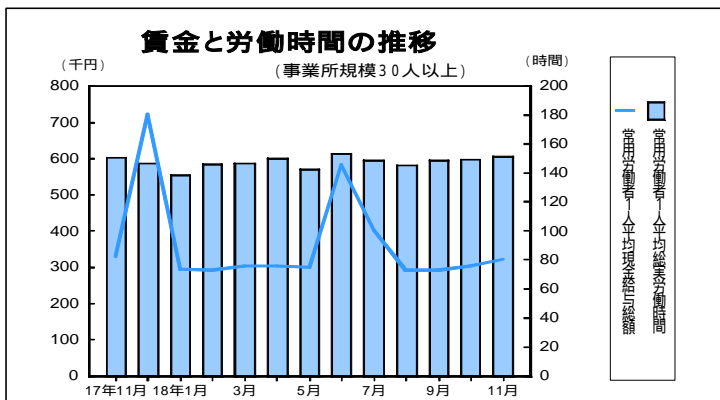


概 要

1 人口と世帯 (表2-1, 2-2)



平成19年1月1日現在の千葉県推計人口は、6,083,156人(男3,040,185人,女3,042,971人)で前月より309人増加した。
 (1) 自然増は、244人増(前年同月中202人増) (2) 社会増は、65人増(前年同月中164人減)
 平成19年1月1日現在の千葉県の世帯数は、2,368,835世帯で前月より714世帯増加した。



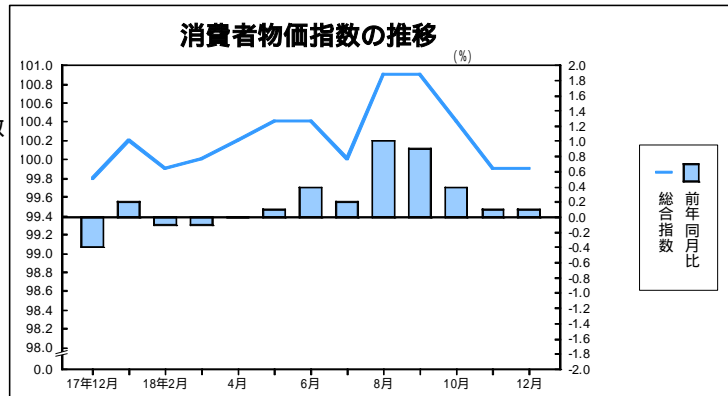
2 賃金、労働時間、雇用 (事業所規模30人以上) (表3-1, 3-3, 3-4)

- 平成18年11月の常用労働者1人平均現金給与総額は、調査産業計で319,262円(前年同月比2.6%減)となった。
- 平成18年11月の常用労働者1人平均総実労働時間は、調査産業計で150.8時間(前年同月比0.4%増)となった。
- 平成18年11月の常用労働者の雇用指数は、103.9(平成12年=100)となった。

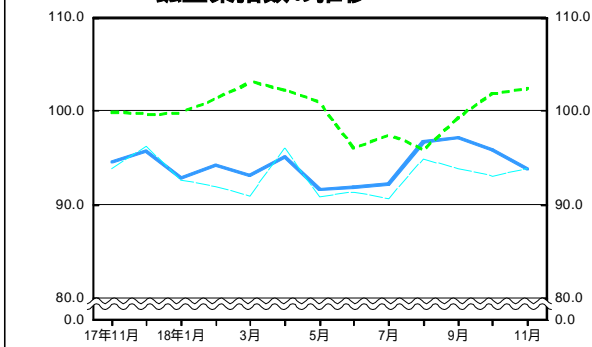
3 消費者物価指数(千葉市) (表5-1)

平成18年12月の千葉市消費者物価指数は、総合指数が99.9(平成17年=100)で前月と同水準、前年同月比は0.1%増となった。

生鮮食品を除く総合指数は、99.8で前月比0.2%減、前年同月比は0.1%減となった。



4 鉱工業指数の推移 (季節調整済指数)



4 鉱工業指数 (季節調整済指数) (平成12年=100) (表4-1, 4-2, 4-3)

- 平成18年11月の千葉県鉱工業指数は、生産が93.8, 出荷が93.8, 在庫が102.4となった。
- 生産は前月比2.1%減となった。
 - 出荷は前月比0.9%増となった。
 - 在庫は前月比0.5%増となった。