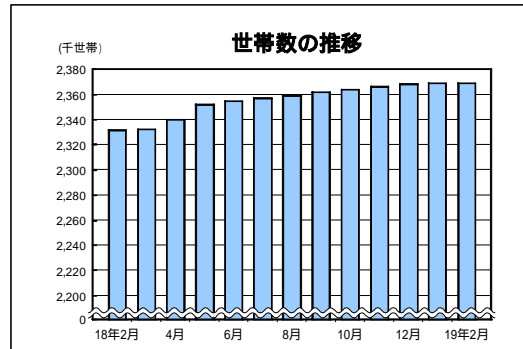
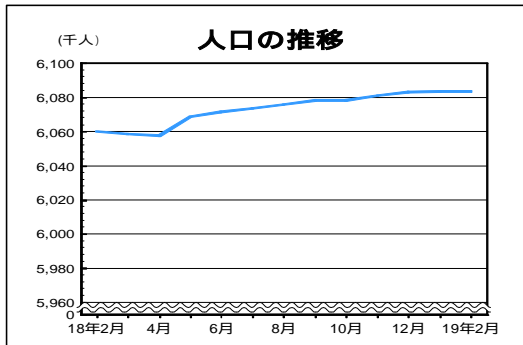
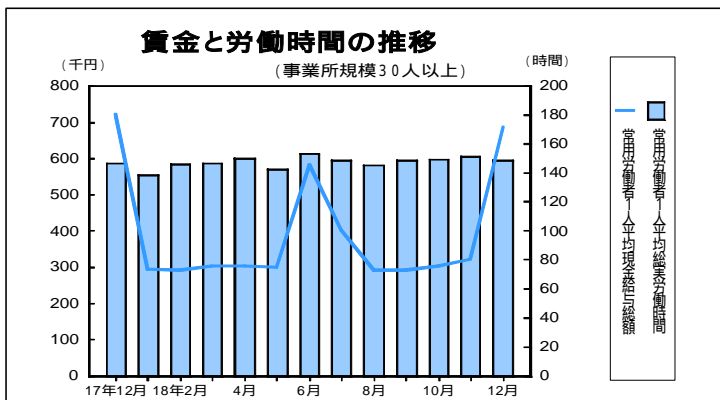


概要

1 人口と世帯 (表2-1, 2-2)



平成19年2月1日現在の千葉県推計人口は、6,083,036人(男3,039,686人,女3,043,350人)で前月より120人減少した。
 (1) 自然増は、214人増(前年同月中728人増) (2) 社会増は、334人減(前年同月中250人増)
 平成19年2月1日現在の千葉県の世帯数は、2,369,302世帯で前月より467世帯増加した。



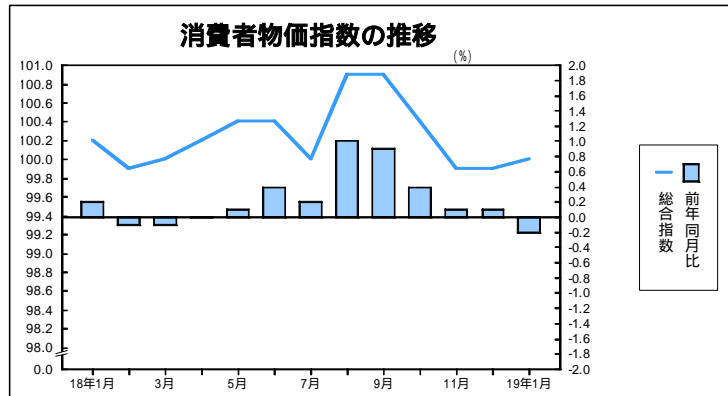
2 賃金、労働時間、雇用 (事業所規模30人以上) (表3-1, 3-3, 3-4)

- 平成18年12月の常用労働者1人平均現金給与総額は、調査産業計で684,723円(前年同月比5.0%減)となった。
- 平成18年12月の常用労働者1人平均総実労働時間は、調査産業計で148.3時間(前年同月比1.1%増)となった。
- 平成18年12月の常用労働者の雇用指数は、104.3(平成12年=100)となった。

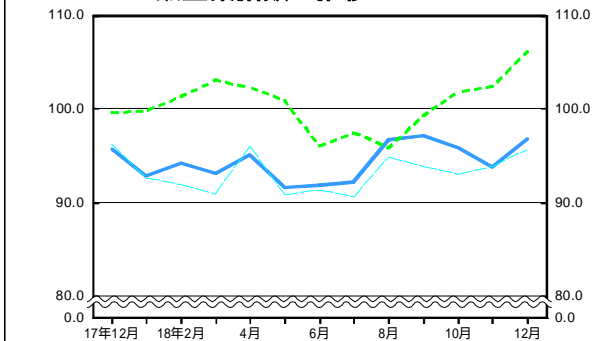
3 消費者物価指数(千葉市) (表5-1)

平成19年1月の千葉市消費者物価指数は、総合指数が100.0(平成17年=100)で前月比0.1%増、前年同月比は0.2%減となった。

生鮮食品を除く総合指数は、99.4で前月比0.4%減、前年同月比は0.3%減となった。



4 鉱工業指数の推移 (季節調整済指数)



4 鉱工業指数 (季節調整済指数)

(平成12年=100) (表4-1, 4-2, 4-3)

平成18年12月の千葉県鉱工業指数は、生産が96.8, 出荷が95.6, 在庫が106.1となった。

- 生産は前月比3.2%増となった。
- 出荷は前月比1.9%増となった。
- 在庫は前月比3.6%増となった。