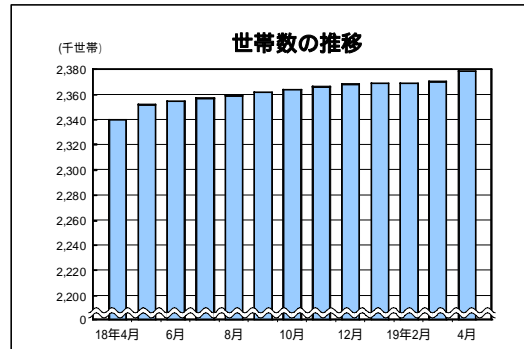
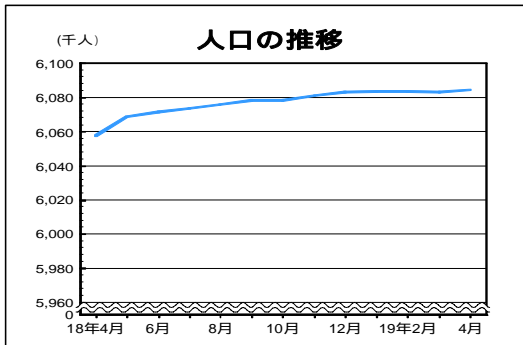
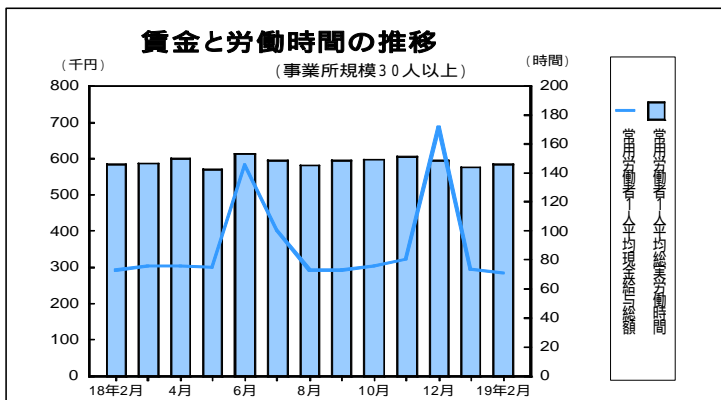


概要

1 人口と世帯 (表2-1, 2-2)



平成19年4月1日現在の千葉県推計人口は、6,084,149人(男3,039,812人、女3,044,337人)で前月より1,376人増加した。
 (1) 自然増は、185人増(前年同月中199人減) (2) 社会増は、1,191人増(前年同月中2,380人増)
 平成19年4月1日現在の千葉県の世帯数は、2,378,969世帯で前月より8,697世帯増加した。



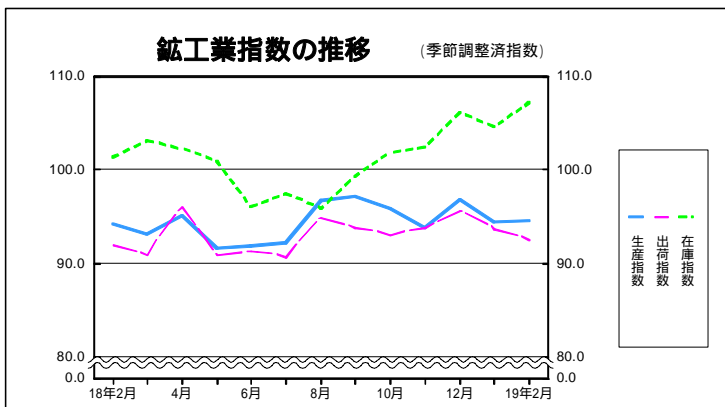
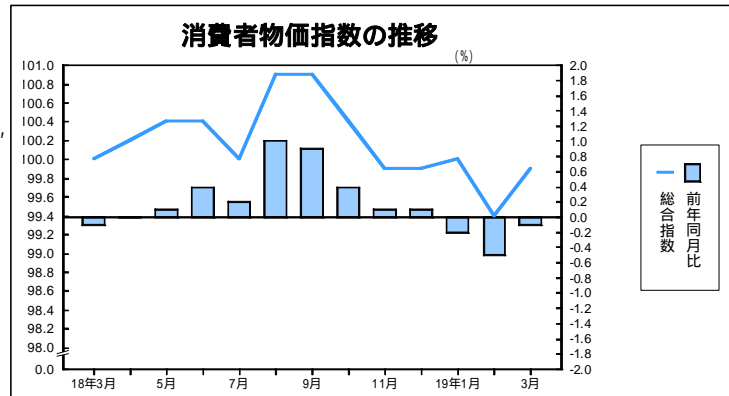
2 賃金、労働時間、雇用 (事業所規模30人以上) (表3-1, 3-3, 3-4)

- (1) 平成19年2月の常用労働者1人平均現金給与総額は、調査産業計で282,695円(前年同月比1.6%減)となった。
- (2) 平成19年2月の常用労働者1人平均総実労働時間は、調査産業計で145.6時間(前年同月比1.6%減)となった。
- (3) 平成19年2月の常用労働者の雇用指数は、98.0(平成17年=100)となった。

3 消費者物価指数(千葉市) (表5-1)

平成19年3月の千葉市消費者物価指数は、総合指数が99.9(平成17年=100)で前月比0.5%増、前年同月比は0.1%減となった。

生鮮食品を除く総合指数は、99.5で前月比0.4%増、前年同月比は0.3%減となった。



4 鉱工業指数 (季節調整済指数)

(平成12年=100)
(表4-1, 4-2, 4-3)

平成19年2月の千葉県鉱工業指数は、生産が94.5、出荷が92.5、在庫が107.2となった。

- (1) 生産は前月比0.1%増となった。
- (2) 出荷は前月比1.3%減となった。
- (3) 在庫は前月比2.5%増となった。