

概

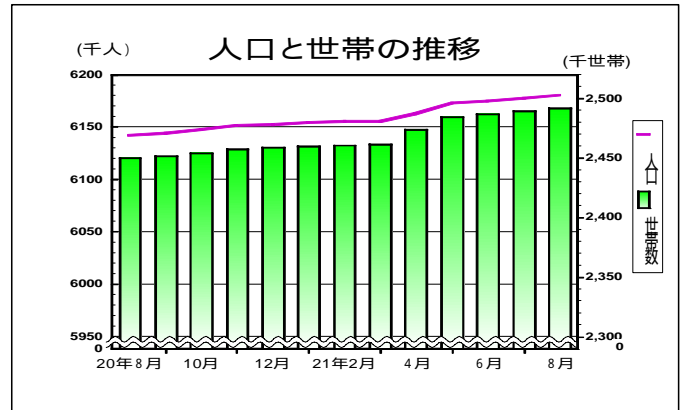
1 人口と世帯 (表2-1, 2-2)

平成21年8月1日現在の千葉県推計人口は、**6,180,436人**（男3,088,234人，女3,092,202人）で前月より2,850人増加した。（前年同月中 2,481人増）

- (1) 自然増は，884人増（前年同月中 730人増）
- (2) 社会増は，1,966人増（前年同月中 1,751人増）

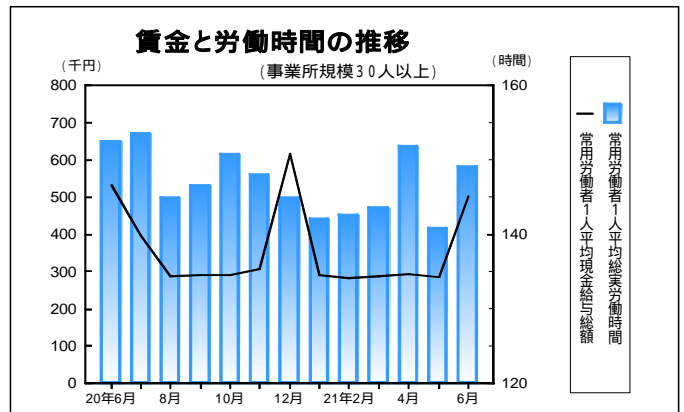
平成21年8月1日現在の千葉県の世帯数は、**2,492,064世帯**で前月より2,485世帯増加した。

要



2 賃金、労働時間、雇用 (表3-1, 3-3, 3-4) (事業所規模30人以上)

- (1) 平成21年6月の常用労働者1人**平均現金給与総額**は，調査産業計で**501,490円**（前年同月増減率-4.7%）
- (2) 平成21年6月の常用労働者1人**平均総実労働時間**は，調査産業計で**149.0時間**（前年同月増減率-3.7%）
- (3) 平成21年6月の常用労働者の**雇用指数**は，**99.8**（平成17年平均=100）

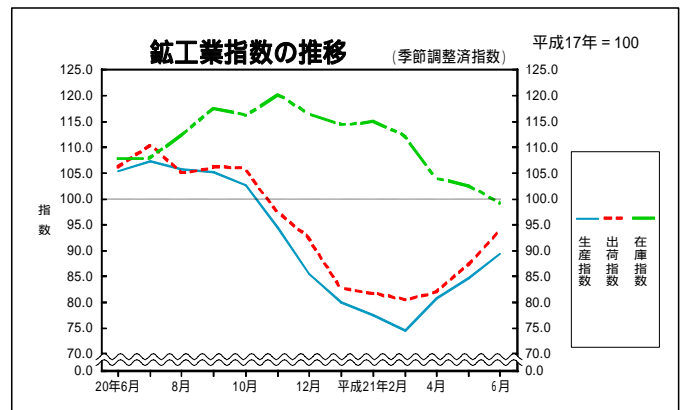


3 鉱工業指数 (季節調整済指数) (表4-1, 4-2, 4-3) (平成17年 = 100)

平成21年6月の千葉県鉱工業指数は、**生産が89.3，出荷が93.6，在庫が99.1**となった。

- (1) 生産は前月比 5.3%上昇となった。
- (2) 出荷は前月比 7.2%上昇となった。
- (3) 在庫は前月比 3.3%低下となった。

平成20年分以前の数値は年間補正值です。当月分の数値は、推計値を含む速報値であり、後日公表する数値と相違することがあります。



4 消費者物価指数 (千葉市) (表5-1) (平成17年 = 100)

平成21年7月の千葉市消費者物価指数は、**総合指数が99.6**で前月比0.1%減，前年同月比2.3%減となった。

生鮮食品を除く総合指数は，**99.7**で前月と同水準，前年同月比2.0%減となった。

