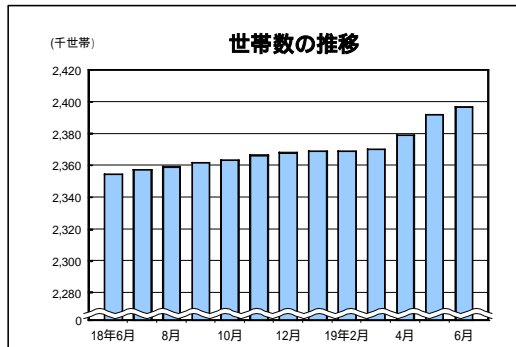
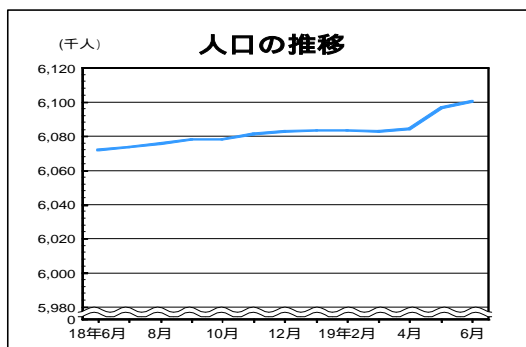
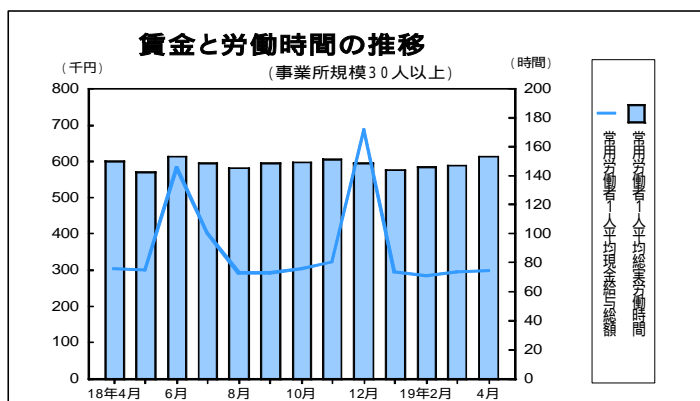


概要

1 人口と世帯 (表2-1, 2-2)



平成19年6月1日現在の千葉県推計人口は、6,100,677人(男3,049,152人,女3,051,525人)で前月より3,903人増加した。
 (1) 自然増は、823人増(前年同月中147人減) (2) 社会増は、3,080人増(前年同月中1,122人増)
 平成19年6月1日現在の千葉県の世帯数は、2,396,759世帯で前月より4,539世帯増加した。



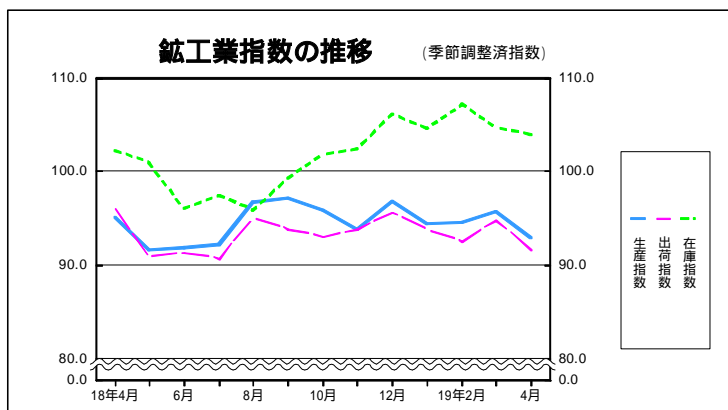
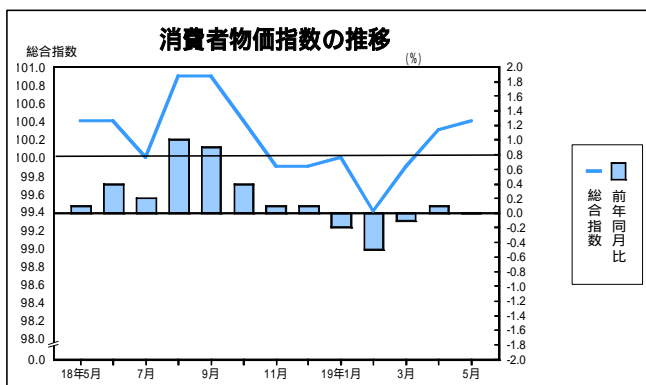
2 賃金、労働時間、雇用 (事業所規模30人以上) (表3-1, 3-3, 3-4)

- 平成19年4月の常用労働者1人平均現金給与総額は、調査産業計で295,840円(前年同月比0.5%減)となった。
- 平成19年4月の常用労働者1人平均総実労働時間は、調査産業計で153.4時間(前年同月比1.0%増)となった。
- 平成19年4月の常用労働者の雇用指数は、98.9(平成17年=100)となった。

3 消費者物価指数(千葉市) (表5-1)

平成19年5月の千葉市消費者物価指数は、総合指数が100.4(平成17年=100)で前月比0.1%増、前年同月と同水準となった。

生鮮食品を除く総合指数は、100.0で前月と同水準、前年同月比は0.2%減となった。



4 鉱工業指数(季節調整済指数) (表4-1, 4-2, 4-3(平成12年=100))

平成19年4月の千葉県鉱工業指数は、生産が92.9、出荷が91.6、在庫が103.9となった。

- 生産は前月比2.1%減となった。
- 出荷は前月比3.0%減となった。
- 在庫は前月比1.1%減となった。