

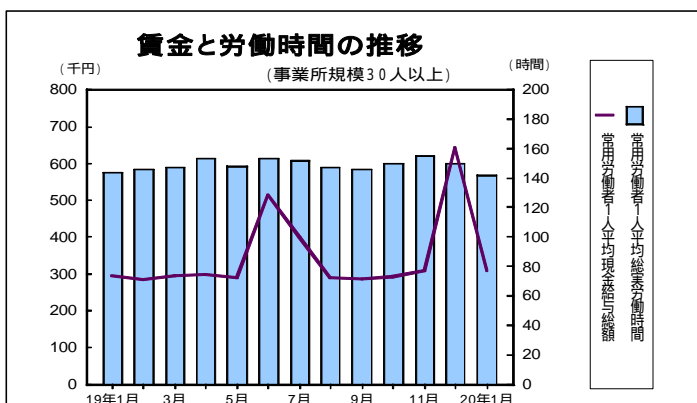
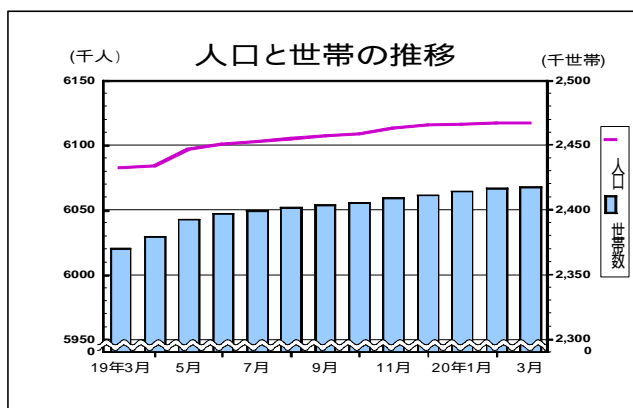
概要

1 人口と世帯 (表2-1, 2-2)

平成20年3月1日現在の千葉県推計人口は、6,117,104人(男3,055,800人、女3,061,304人)で前月より28人減少した。

- (1) 自然増は、21人増(前年同月中209人増)
- (2) 社会増は、49人減(前年同月中472人減)

平成20年3月1日現在の千葉県の世帯数は、2,417,528世帯で前月より905世帯増加した。



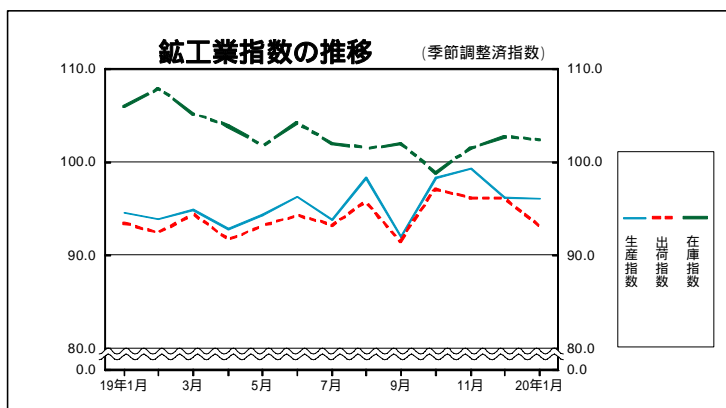
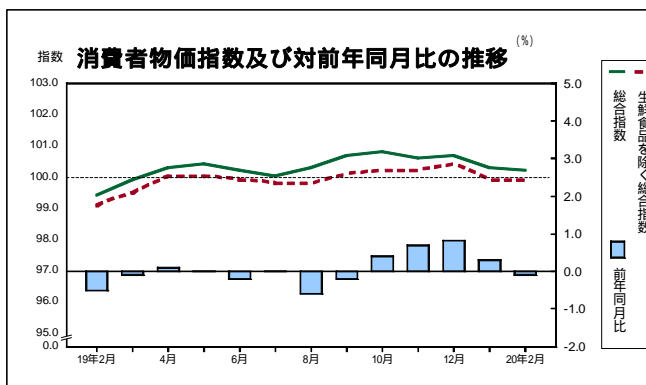
2 賃金、労働時間、雇用 (事業所規模30人以上) (表3-1, 3-3, 3-4)

- (1) 平成20年1月の常用労働者1人平均現金給与総額は、調査産業計で306,751円(前年同月増減率3.9%増)となった。
- (2) 平成20年1月の常用労働者1人平均総実労働時間は、調査産業計で141.5時間(前年同月増減率比1.5%減)となった。
- (3) 平成20年1月の常用労働者の雇用指数は、99.7(平成17年平均=100)となった。

3 消費者物価指数(千葉市) (表5-1)

平成20年2月の千葉市消費者物価指数は、総合指数が100.2(平成17年=100)で前月比0.1%減、前年同月比0.8%増となった。

生鮮食品を除く総合指数は、99.9で前月と同水準、前年同月比0.8%増となった。



4 鉱工業指数(季節調整済指数) (表4-1, 4-2, 4-3) (平成12年=100)

平成20年1月の千葉県鉱工業指数は、生産が96.1、出荷が93.1、在庫が102.4となった。

- (1) 生産は前月比0.1%減となった。
- (2) 出荷は前月比3.0%減となった。
- (3) 在庫は前月比0.3%減となった。

(注) 平成18年分以前の数値は年間補正值です。当月分の数値は、推計値を含む速報値であり、後日公表する数値と相違することがあります。