

概

1 人口と世帯 (表2-1, 2-2)

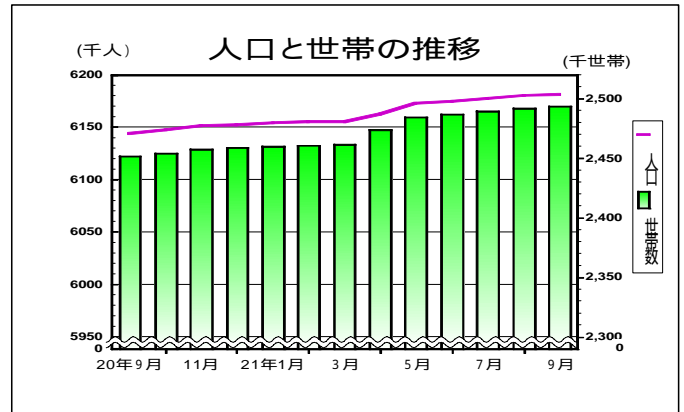
平成21年9月1日現在の千葉県推計人口は、**6,181,152人**（男3,088,362人、女3,092,790人）で前月より716人増加した。（前年同月中 1,839人増）

(1) 自然増は、801人増（前年同月中 949人増）

(2) 社会増は、85人減（前年同月中 890人増）

平成21年9月1日現在の千葉県の世帯数は、**2,493,083世帯**で前月より1,019世帯増加した。

要

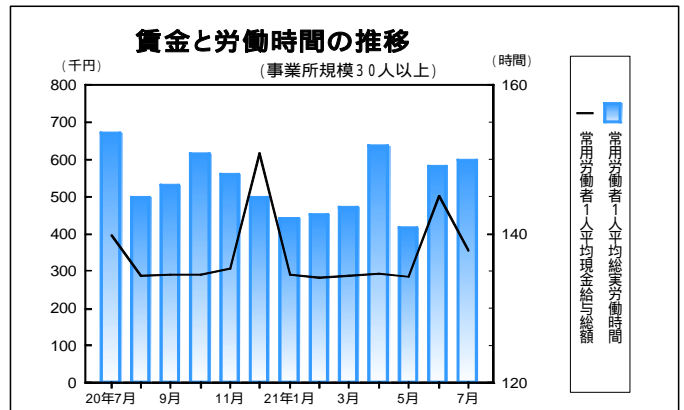


2 賃金、労働時間、雇用 (表3-1, 3-3, 3-4) (事業所規模30人以上)

(1) 平成21年7月の常用労働者1人**平均現金給与総額**は、調査産業計で**355,527円**（前年同月増減率-9.5%）

(2) 平成21年7月の常用労働者1人**平均総実労働時間**は、調査産業計で**149.8時間**（前年同月増減率-3.9%）

(3) 平成21年7月の常用労働者の**雇用指数**は、**99.5**（平成17年平均=100）

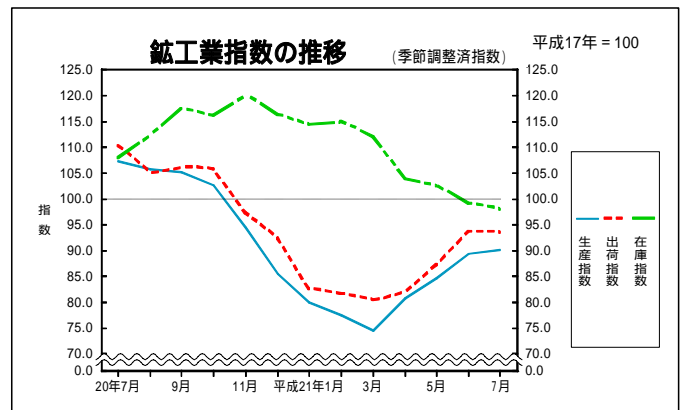


3 鉱工業指数 (季節調整済指数) (表4-1, 4-2, 4-3) (平成17年 = 100)

平成21年7月の千葉県鉱工業指数は、**生産が90.1, 出荷が93.4, 在庫が97.9**となった。

- (1) 生産は前月比 0.9% 上昇となった。
- (2) 出荷は前月比 0.2% 低下となった。
- (3) 在庫は前月比 1.2% 低下となった。

平成20年分以前の数値は年間補正值です。当月分の数値は、推計値を含む速報値であり、後日公表する数値と相違することがあります。



4 消費者物価指数 (千葉市) (表5-1) (平成17年 = 100)

平成21年8月の千葉市消費者物価指数は、**総合指数が99.8**で前月比0.2%増、前年同月比2.3%減となった。

生鮮食品を除く総合指数は、**99.5**で前月比0.2%減、前年同月比2.4%減となった。

