

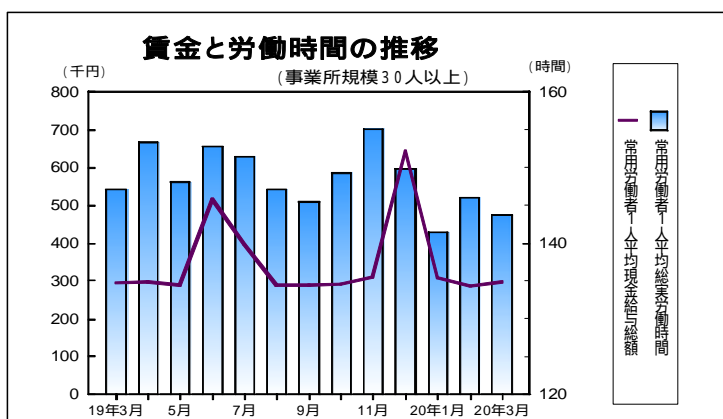
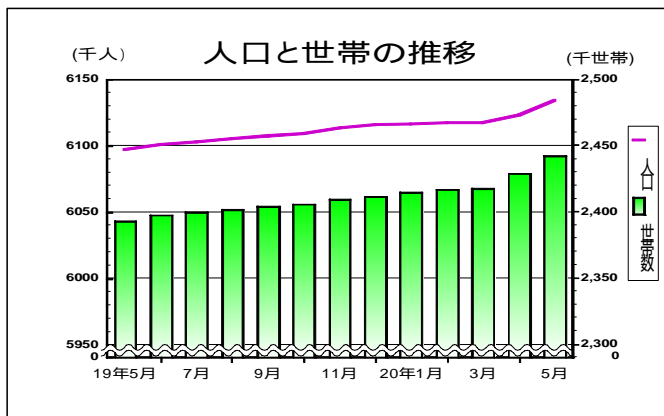
# 概 要

## 1 人口と世帯 (表2-1, 2-2)

平成20年5月1日現在の千葉県推計人口は、6,134,214人(男3,065,075人,女3,069,139人)で前月より11,543人増加した。

- (1) 自然増は、96人増(前年同月中354人増)
- (2) 社会増は、11,447人増(前年同月中12,271人増)

平成20年5月1日現在の千葉県の世帯数は、2,441,756世帯で前月より12,811世帯増加した。



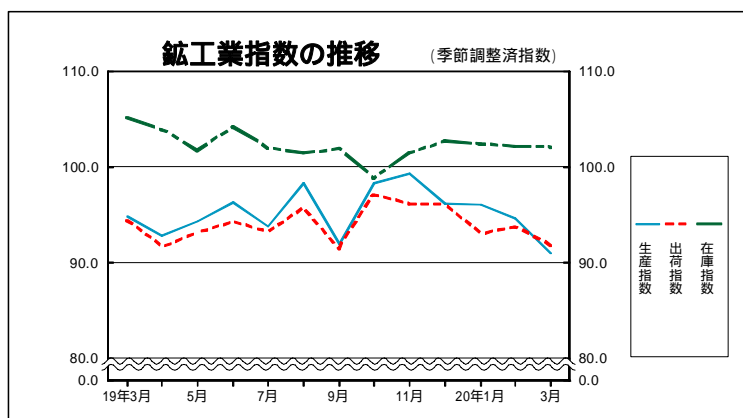
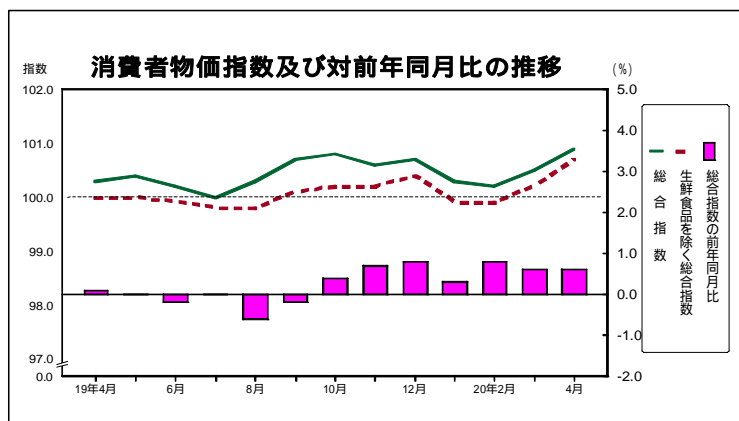
## 2 賃金、労働時間、雇用 (事業所規模30人以上) (表3-1, 3-3, 3-4)

- (1) 平成20年3月の常用労働者1人平均現金給与総額は、調査産業計で295,696円(前年同月増減率0.9%)となった。
- (2) 平成20年3月の常用労働者1人平均総実労働時間は、調査産業計で148.3時間(前年同月増減率0.8%)となった。
- (3) 平成20年3月の常用労働者の雇用指数は、98.2(平成17年平均=100)となった。

## 3 消費者物価指数(千葉市) (表5-1)

平成20年4月の千葉市消費者物価指数は、総合指数が100.9(平成17年=100)で前月比0.4%増、前年同月比0.6%増となった。

生鮮食品を除く総合指数は、100.7で前月比0.5%増、前年同月比0.7%増となった。



## 4 鉱工業指数(季節調整済指数) (表4-1, 4-2, 4-3) (平成12年=100)

平成20年3月の千葉県鉱工業指数は、生産が91.0、出荷が91.7、在庫が102.0となった。

- (1) 生産は前月比3.9%減となった。
- (2) 出荷は前月比2.1%減となった。
- (3) 在庫は前月比0.1%減となった。

(注) 当月分の数値は、推計値を含む速報値であり、後日公表する数値と相違することがあります。