

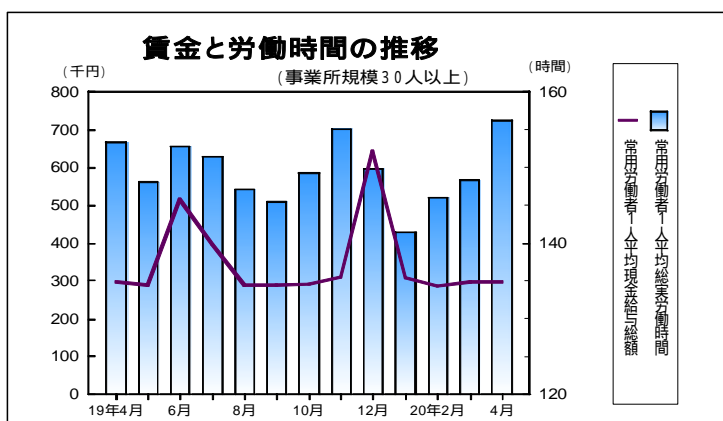
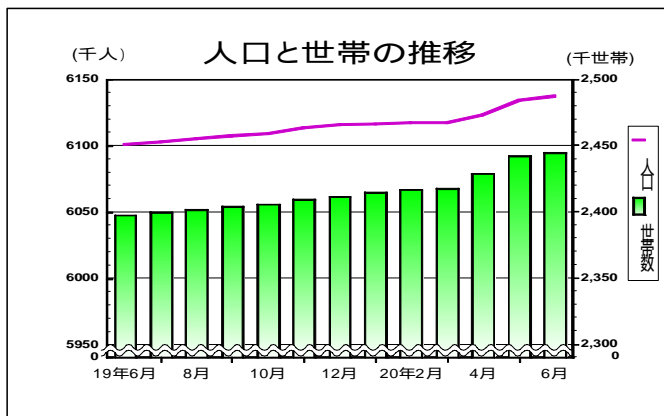
# 概要

## 1 人口と世帯 (表2-1, 2-2)

平成20年6月1日現在の千葉県推計人口は、6,136,775人(男3,066,347人,女3,070,428人)で前月より2,561人増加した。

- (1) 自然増は、621人増(前年同月中823人増)
- (2) 社会増は、1,940人増(前年同月中3,080人増)

平成20年6月1日現在の千葉県の世帯数は、2,444,724世帯で前月より2,968世帯増加した。



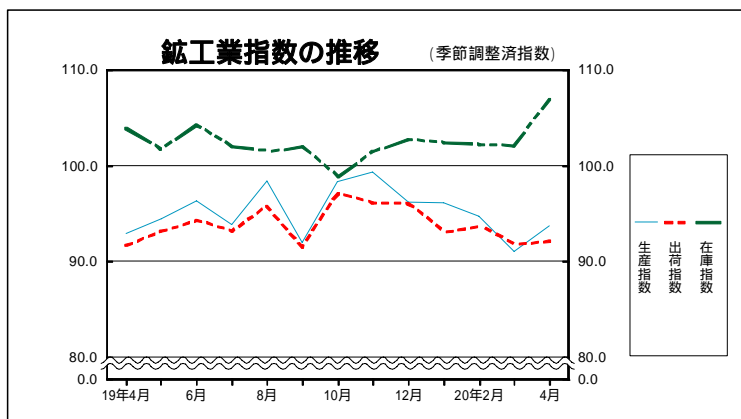
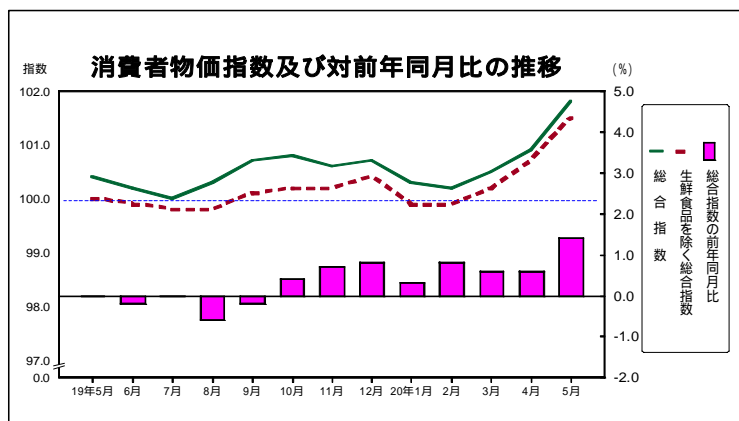
## 2 賃金、労働時間、雇用 (事業所規模30人以上) (表3-1, 3-3, 3-4)

- (1) 平成20年4月の常用労働者1人平均現金給与総額は、調査産業計で297,773円(前年同月増減率0.6%)となった。
- (2) 平成20年4月の常用労働者1人平均総実労働時間は、調査産業計で156.2時間(前年同月増減率1.8%)となった。
- (3) 平成20年4月の常用労働者の雇用指数は、99.9(平成17年平均=100)となった。

## 3 消費者物価指数(千葉市) (表5-1)

平成20年5月の千葉市消費者物価指数は、総合指数が101.8(平成17年=100)で前月比0.9%増、前年同月比1.4%増となった。

生鮮食品を除く総合指数は、101.5で前月比0.8%増、前年同月比1.5%増となった。



## 4 鉱工業指数(季節調整済指数) (表4-1, 4-2, 4-3) (平成12年=100)

平成20年4月の千葉県鉱工業指数は、生産が93.7, 出荷が92.1, 在庫が106.9となった。

- (1) 生産は前月比2.2%増となった。
- (2) 出荷は前月比0.2%減となった。
- (3) 在庫は前月比5.2%増となった。

(注)平成19年分以前の数値は年間補正值、平成20年1月～3月分の数値は、年間補正に伴い再計算した数値です。当月分の数値は、推計値を含む速報値であり、後日公表する数値と相違することがあります。