

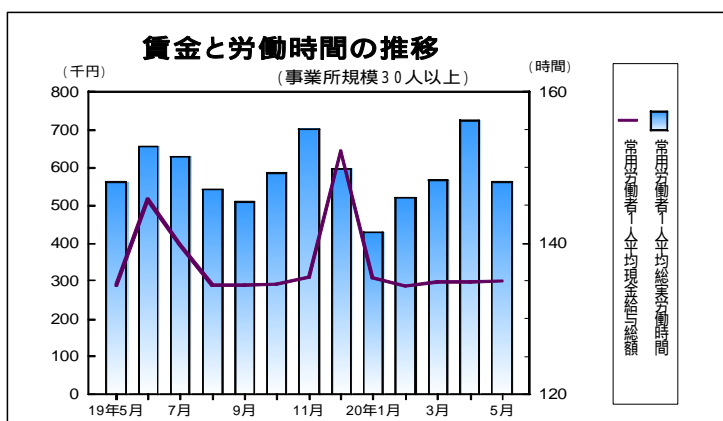
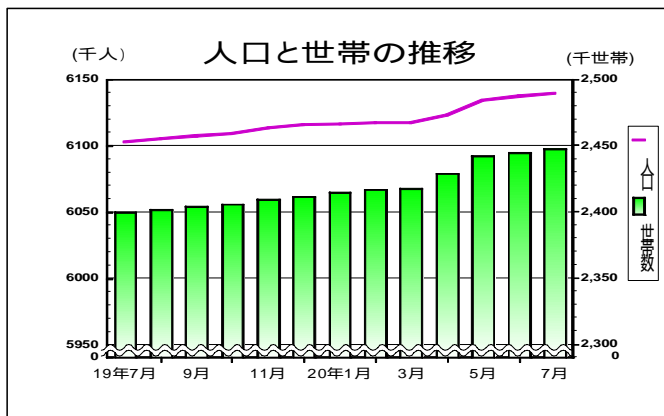
概要

1 人口と世帯 (表2-1, 2-2)

平成20年7月1日現在の千葉県推計人口は、6,139,750人(男3,067,704人,女3,072,046人)で前月より2,975人増加した。

- (1) 自然増は、816人増(前年同月中979人増)
- (2) 社会増は、2,159人増(前年同月中1,236人増)

平成20年7月1日現在の千葉県の世帯数は、2,447,435世帯で前月より2,711世帯増加した。



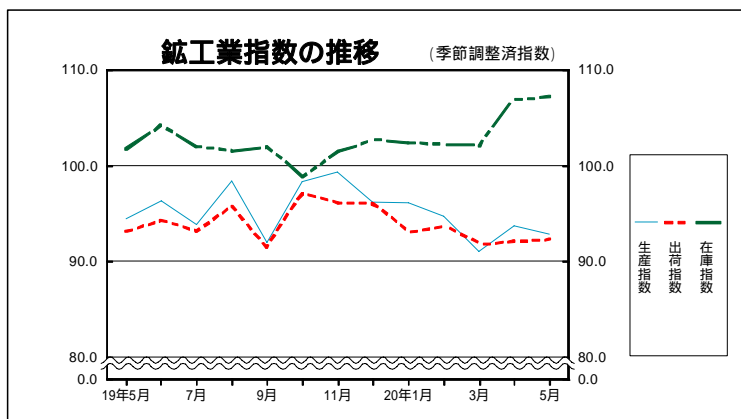
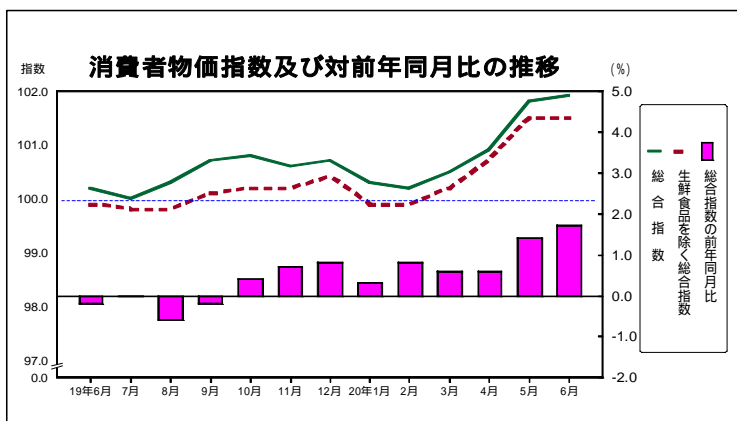
2 賃金、労働時間、雇用 (事業所規模30人以上) (表3-1, 3-3, 3-4)

- (1) 平成20年5月の常用労働者1人平均現金給与総額は、調査産業計で298,868円(前年同月増減率3.7%)となった。
- (2) 平成20年5月の常用労働者1人平均総実労働時間は、調査産業計で148.1時間(前年同月増減率0.0%)となった。
- (3) 平成20年5月の常用労働者の雇用指数は、100.2(平成17年平均=100)となった。

3 消費者物価指数(千葉市) (表5-1)

平成20年6月の千葉市消費者物価指数は、総合指数が101.9(平成17年=100)で前月比0.1%増、前年同月比1.7%増となった。

生鮮食品を除く総合指数は、101.5で前月と同水準、前年同月比1.6%増となった。



4 鉱工業指数(季節調整済指数) (表4-1, 4-2, 4-3) (平成12年=100)

平成20年5月の千葉県鉱工業指数は、生産が92.8, 出荷が92.3, 在庫が107.2となった。

- (1) 生産は前月比1.0%減となった。
- (2) 出荷は前月比0.2%増となった。
- (3) 在庫は前月比0.3%増となった。

(注)平成19年分以前の数値は年間補正値、平成20年1月～3月分の数値は、年間補正に伴い再計算した数値です。当月分の数値は、推計値を含む速報値であり、後日公表する数値と相違することがあります。