

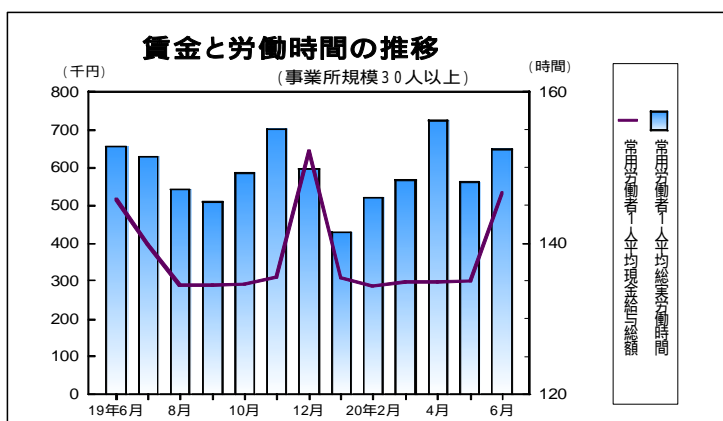
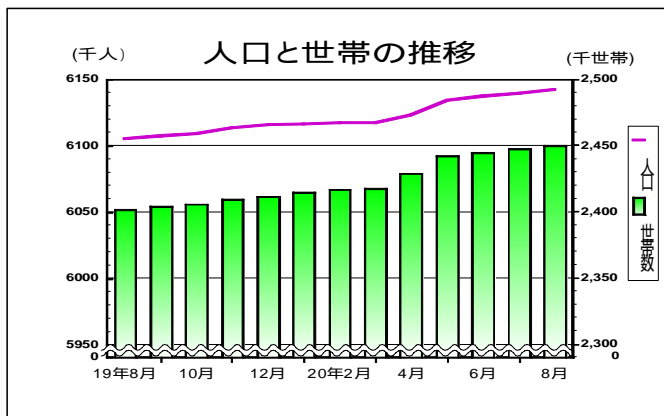
概要

1 人口と世帯 (表2-1, 2-2)

平成20年8月1日現在の千葉県推計人口は、6,142,231人(男3,068,991人,女3,073,240人)で前月より2,481人増加した。

- (1) 自然増は、730人増(前年同月中888人増)
- (2) 社会増は、1,751人増(前年同月中1,147人増)

平成20年8月1日現在の千葉県の世帯数は、2,449,874世帯で前月より2,439世帯増加した。



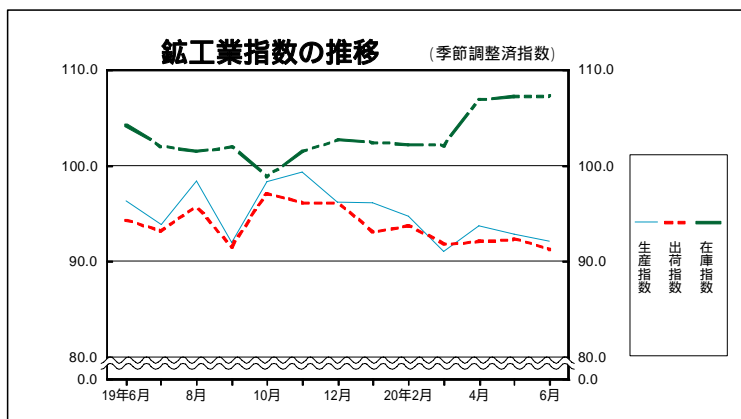
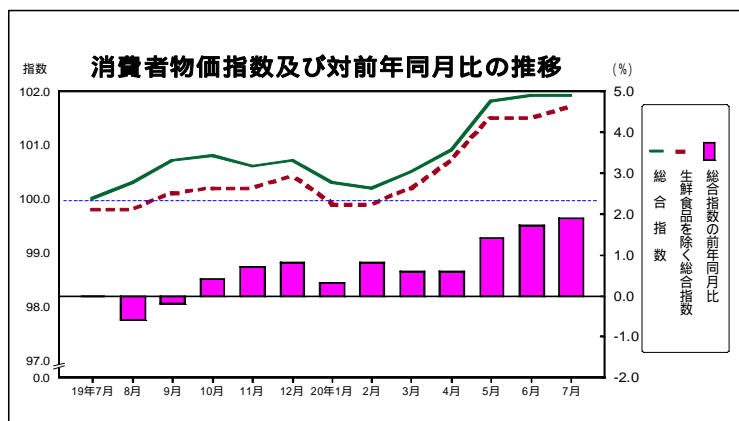
2 賃金、労働時間、雇用 (事業所規模30人以上) (表3-1, 3-3, 3-4)

- (1) 平成20年6月の常用労働者1人平均現金給与総額は、調査産業計で531,268円(前年同月増減率3.2%)となった。
- (2) 平成20年6月の常用労働者1人平均総実労働時間は、調査産業計で152.4時間(前年同月増減率-0.3%)となった。
- (3) 平成20年6月の常用労働者の雇用指数は、100.5(平成17年平均=100)となった。

3 消費者物価指数(千葉市) (表5-1)

平成20年7月の千葉市消費者物価指数は、総合指数が101.9(平成17年=100)で前月と同水準、前年同月比1.9%増となった。

生鮮食品を除く総合指数は、101.7で前月比0.2%、前年同月比1.9%増となった。



4 鉱工業指数(季節調整済指数) (表4-1, 4-2, 4-3) (平成12年=100)

平成20年6月の千葉県鉱工業指数は、生産が92.1, 出荷が91.2, 在庫が107.3となった。

- (1) 生産は前月比0.8%低下となった。
- (2) 出荷は前月比1.2%低下となった。
- (3) 在庫は前月比0.1%上昇となった。

(注)平成19年分以前の数値は年間補正値、平成20年1月～3月分の数値は、年間補正に伴い再計算した数値です。当月分の数値は、推計値を含む速報値であり、後日公表する数値と相違することがあります。