

概要

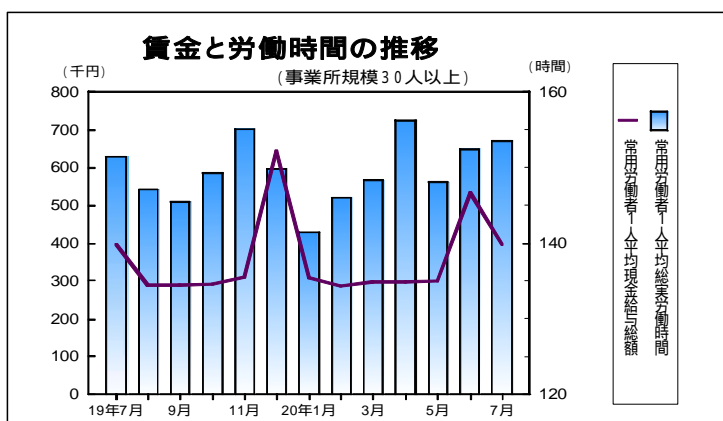
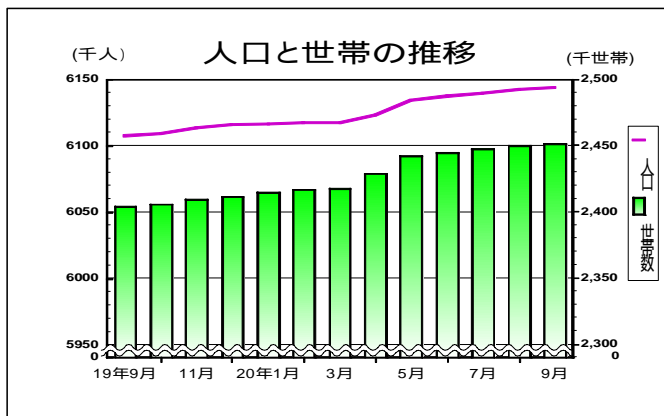
1 人口と世帯 (表2-1, 2-2)

平成20年9月1日現在の千葉県推計人口は、**6,144,070人**(男3,069,767人, 女3,074,303人)で前月より1,839人増加した。

(1) 自然増は、949人増(前年同月中1,020人増)

(2) 社会増は、890人増(前年同月中1,645人増)

平成20年9月1日現在の千葉県の世帯数は、**2,451,460世帯**で前月より1,586世帯増加した。



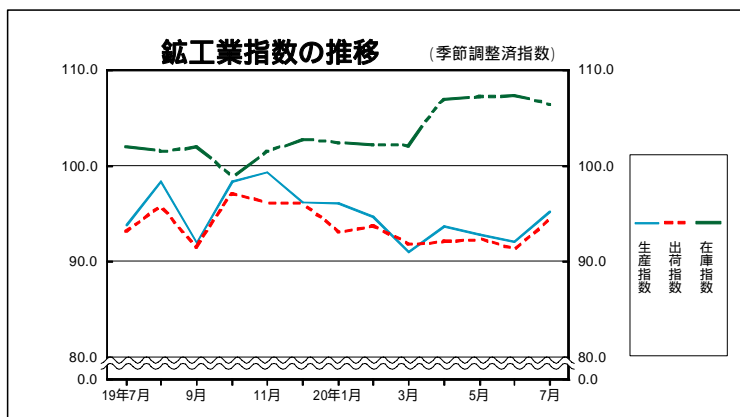
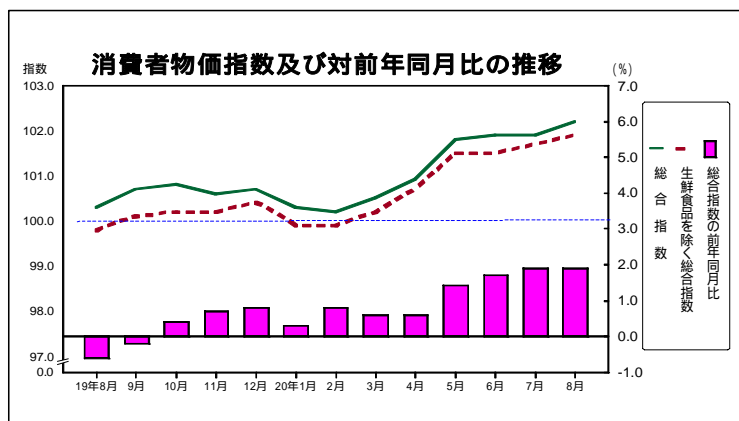
2 賃金、労働時間、雇用 (事業所規模30人以上) (表3-1, 3-3, 3-4)

- 平成20年7月の常用労働者1人平均現金給与総額は、調査産業計で**396,801円** (前年同月増減率-0.4%)となった。
- 平成20年7月の常用労働者1人平均総実労働時間は、調査産業計で**153.5時間** (前年同月増減率+1.4%)となった。
- 平成20年7月の常用労働者の雇用指数は、**101.1** (平成17年平均=100)となった。

3 消費者物価指数(千葉市) (表5-1)

平成20年8月の千葉市消費者物価指数は、**総合指数が102.2** (平成17年=100)で前月比0.3%増、前年同月比1.9%増となった。

生鮮食品を除く総合指数は、101.9で前月比0.2%増、前年同月比2.1%増となった。



4 鉱工業指数 (季節調整済指数) (表4-1, 4-2, 4-3) (平成12年=100)

平成20年7月の千葉県鉱工業指数は、**生産が95.2, 出荷が94.3, 在庫が106.3**となった。

- 生産は前月比3.4%上昇となった。
- 出荷は前月比3.4%上昇となった。
- 在庫は前月比0.9%低下となった。

(注)平成19年分以前の数値は年間補正值です。当月分の数値は、推計値を含む速報値であり、後日公表する数値と相違することがあります。