

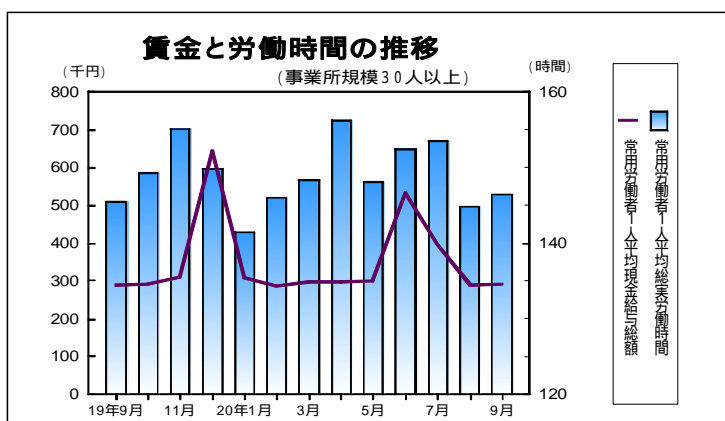
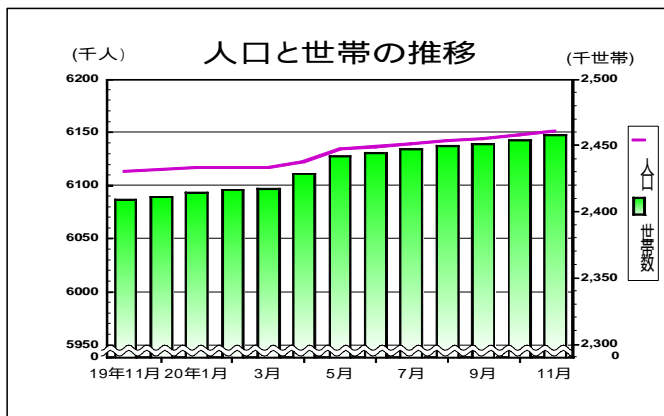
# 概要

## 1 人口と世帯 (表2-1, 2-2)

平成20年11月1日現在の千葉県推計人口は、**6,151,597人**(男3,073,457人, 女3,078,140人)で前月より4,250人増加した。(前年同月中4,738人増)

- (1) 自然増は、1,021人増(前年同月中915人増)
- (2) 社会増は、3,229人増(前年同月中3,823人増)

平成20年11月1日現在の千葉県の世帯数は、**2,457,714世帯**で前月より3,283世帯増加した。



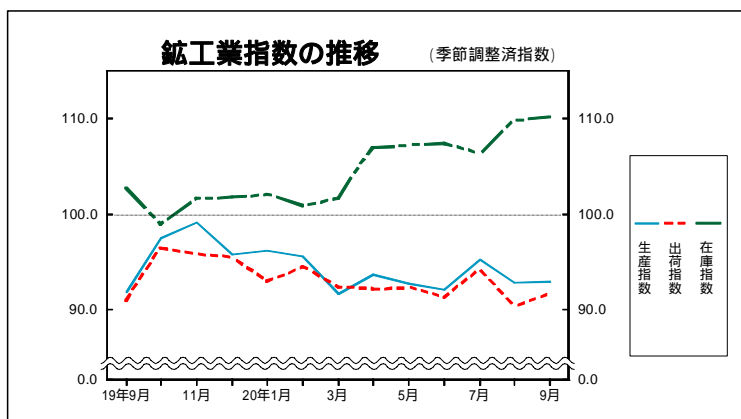
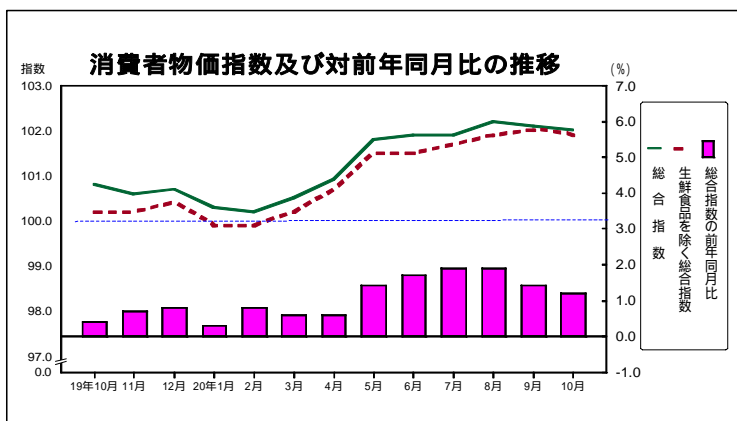
## 2 賃金、労働時間、雇用 (事業所規模30人以上) (表3-1, 3-3, 3-4)

- (1) 平成20年9月の常用労働者1人平均現金給与総額は、調査産業計で**291,415円**(前年同月増減率+1.5%)となった。
- (2) 平成20年9月の常用労働者1人平均総実労働時間は、調査産業計で**146.4時間**(前年同月増減率+0.6%)となった。
- (3) 平成20年9月の常用労働者の雇用指数は、**100.5**(平成17年平均=100)となった。

## 3 消費者物価指数(千葉市) (表5-1)

平成20年10月の千葉市消費者物価指数は、**総合指数が102.0**(平成17年=100)で前月比0.1%減, 前年同月比1.2%増となった。

**生鮮食品を除く総合指数は、101.9**で前月比0.1%減, 前年同月比1.7%増となった。



## 4 鉱工業指数(季節調整済指数) (表4-1, 4-2, 4-3) (平成12年=100)

平成20年9月の千葉県鉱工業指数は、**生産が93.0, 出荷が91.8, 在庫が110.1**となった。

- (1) 生産は前月比0.1%上昇となった。
- (2) 出荷は前月比1.5%上昇となった。
- (3) 在庫は前月比0.3%上昇となった。

(注)平成19年分以前の数値は年間補正值です。当月分の数値は、推計値を含む速報値であり、後日公表する数値と相違することがあります。