

# 概

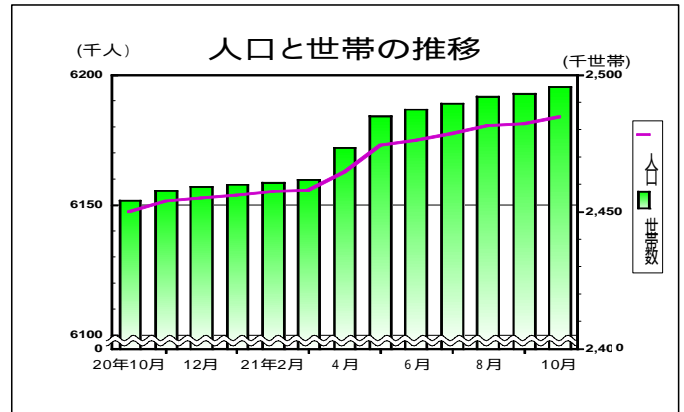
## 1 人口と世帯 (表2-1, 2-2)

平成21年10月1日現在の千葉県推計人口は、**6,183,743人**（男3,089,670人，女3,094,073人）で前月より2,591人増加した。（前年同月中 3,277人増）

- (1) 自然増は、786人増（前年同月中 961人増）
- (2) 社会増は、1,805人増（前年同月中 2,316人増）

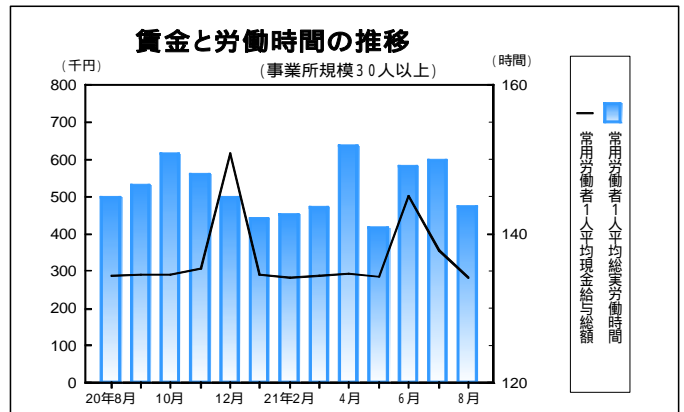
平成21年10月1日現在の千葉県の世帯数は、**2,495,564世帯**で前月より2,481世帯増加した。

# 要



## 2 賃金、労働時間、雇用 (表3-1, 3-3, 3-4) (事業所規模30人以上)

- (1) 平成21年8月の常用労働者1人**平均現金給与総額**は、調査産業計で**283,383円**（前年同月増減率-0.9%）
- (2) 平成21年8月の常用労働者1人**平均総実労働時間**は、調査産業計で**143.7時間**（前年同月増減率-2.3%）
- (3) 平成21年8月の常用労働者の**雇用指数**は、**99.1**（平成17年平均=100）

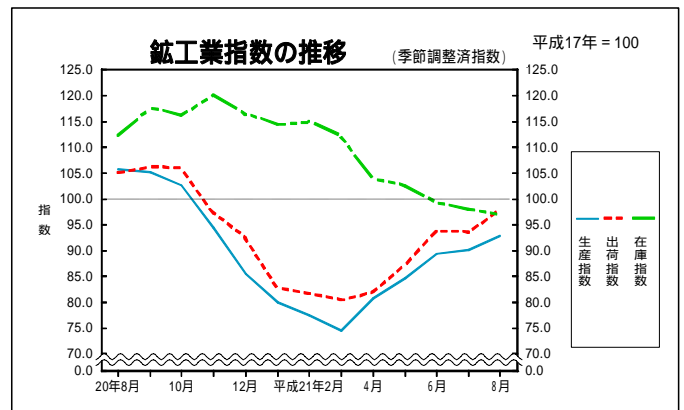


## 3 鉱工業指数 (季節調整済指数) (表4-1, 4-2, 4-3) (平成17年 = 100)

平成21年8月の千葉県鉱工業指数は、**生産が92.8, 出荷が97.8, 在庫が96.7**となった。

- (1) 生産は前月比 3.0%上昇となった。
- (2) 出荷は前月比 4.7%上昇となった。
- (3) 在庫は前月比 1.2%低下となった。

平成20年分以前の数値は年間補正值です。当月分の数値は、推計値を含む速報値であり、後日公表する数値と相違することがあります。



## 4 消費者物価指数 (千葉市) (表5-1) (平成17年 = 100)

平成21年9月の千葉市消費者物価指数は、**総合指数が99.6**で前月比0.2%減，前年同月比2.4%減となった。

**生鮮食品を除く総合指数**は、**99.5**で前月と同水準，前年同月比2.5%減となった。

