

令和2年 国勢調査

人口等基本集計結果(千葉県分)について

令和2年10月1日現在で実施した「令和2年国勢調査」の人口等基本集計結果が総務省統計局から公表されました。

人口等基本集計結果は、全ての調査票を用いて人口、世帯、外国人、住居等に関する結果について集計したものです。

この結果について、千葉県分の概要を取りまとめましたのでお知らせします。

人 口 室

電話 043-223-2223

千葉県の人口及び世帯数

(令和2年10月1日現在)

人口総数 6, 284, 480人

男 3, 117, 987人

女 3, 166, 493人

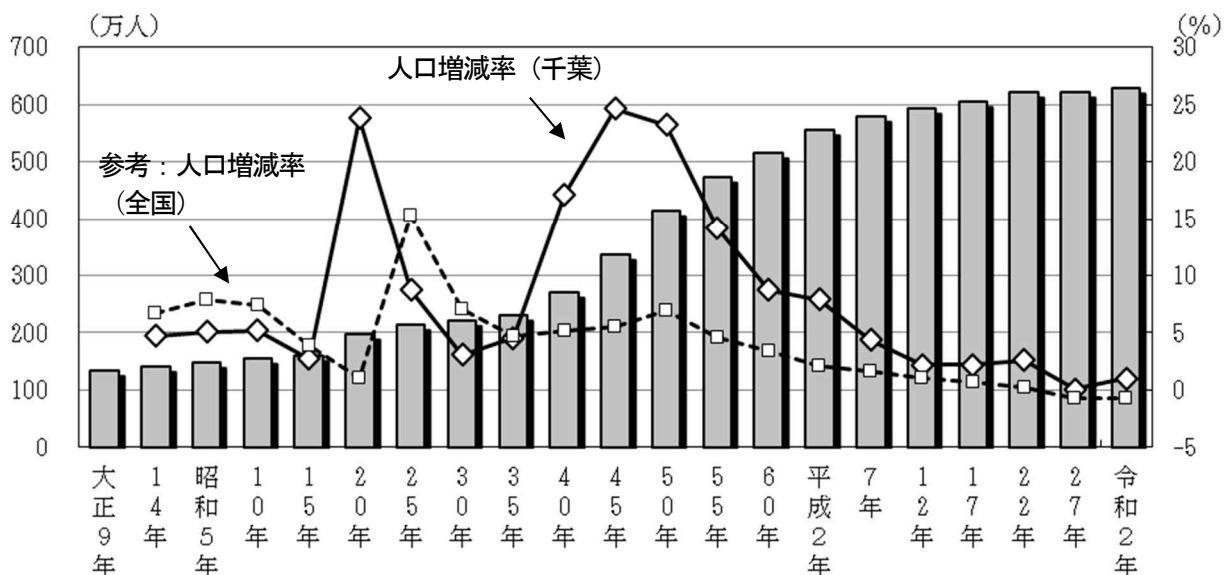
世帯数 2, 773, 840世帯

【結果の要約】

1 人口総数

令和2年10月1日現在の千葉県の人口は6,284,480人で、前回調査の平成27年と比べ61,814人、1.0%増加している。

図1 人口及び人口増減率の推移—千葉県（大正9年～令和2年）



(注) 昭和20年は人口調査結果による。

昭和20年及び25年の人口増減率は沖縄県を除いて算出。

2 市町村別人口

千葉市が974,951人（県人口の15.5%）で最も多く、次いで船橋市が642,907人（同10.2%）、松戸市が498,232人（同7.9%）となっており、最も少ないのは神崎町の5,816人（同0.1%）となっている。


3 男女別人口

男性が3,117,987人、女性が3,166,493人で、女性が48,506人多く、人口性比（女性100人に対する男性の数）は、平成27年の99.0から98.5と低下している。

4 年齢別人口

15歳未満人口は736,623人（県人口の11.7%）、15～64歳人口は3,813,987人（同60.7%）、65歳以上人口は1,733,870人（同27.6%）で、平成27年と比べ、それぞれ、0.6ポイント低下、1.2ポイント低下、1.8ポイント上昇している。
※国で公表した不詳補完後の数値を用いて算出しています。

図2 年齢（3区分）別人口割合の推移—千葉県（平成17年～令和2年）



(注)本文及び図中の数値は、単位未満で四捨五入しているため、合計と内訳の積み上げが一致しない場合があります。

5 15歳以上人口の配偶関係

有配偶の割合は男性が56.9%、女性が56.1%で、平成27年と比べ、それぞれ1.8ポイント低下、1.7ポイント低下している。

また、未婚の割合は男性が35.7%、女性が24.9%で、平成27年と比べ、男性は1.6ポイント上昇、女性が1.0ポイント上昇している。

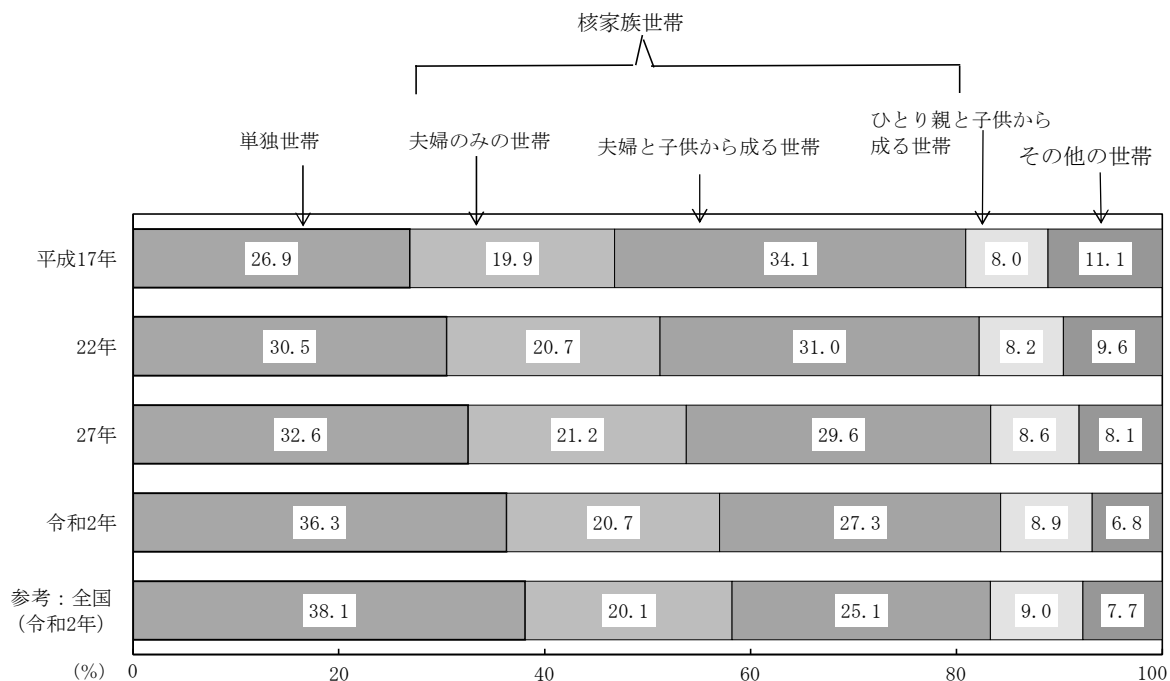
※国で公表した不詳補完後の数値を用いて算出しています。

6 一般世帯

千葉県の一般世帯数（「施設等の世帯」以外の世帯）は2,767,661世帯で、平成27年と比べ162,822世帯、6.3%増加している。また、一般世帯のうち1人世帯は1,003,440世帯（一般世帯の36.3%）と最も多くなっている。

一般世帯の1世帯当たり人員は平成27年の2.35人から2.23人と減少している。

図3 一般世帯の家族類型別割合の推移—千葉県（平成17年～令和2年）



（注）平成17年の数値は、新分類区分による遡及集計結果による。

（注）本文及び図中の数値は、単位未満で四捨五入しているため、合計と内訳の積み上げが一致しない場合があります。

7 世帯の家族類型

核家族世帯は1,572,544世帯(一般世帯※の56.9%)で、平成27年と比べ36,259世帯、2.4%増加している。

核家族世帯のうち夫婦のみの世帯は572,435世帯(同20.7%)、夫婦と子供から成る世帯は755,321世帯(同27.3%)で、平成27年と比べそれぞれ24,426世帯増加(0.5ポイント低下)、10,125世帯減少(2.3ポイント低下)している。

また、単独世帯は1,003,440世帯(同36.3%)で、平成27年と比べ160,369世帯増加(3.7ポイント増加)している。

※世帯の家族類型「不詳」を除く。

8 65歳以上の世帯数

65歳以上世帯員のいる一般世帯は1,090,448世帯(一般世帯の39.4%)で、平成27年と比べ、62,445世帯、6.1%増加している。

65歳以上世帯員のいる一般世帯のうち単独世帯は299,889世帯(65歳以上世帯員のいる一般世帯の27.5%)、夫婦のみの世帯は351,463世帯(同32.2%)で、平成27年と比べそれぞれ41,636世帯(2.4ポイント)、24,408世帯(0.4ポイント)増加している。

9 外国人

県内に在住する外国人は162,275人で、平成27年と比べ54,722人、50.9%増加している。

※国で公表した不詳補完後の数値を用いて算出しています。

10 住居

住宅に住む一般世帯の持ち家の割合は64.7%で、平成27年と比べ1.3ポイント低下している。

【総務省統計局による今後の集計結果公表予定】

- ・ 移動人口の男女・年齢等集計 令和4年2月
- ・ 就業状態等基本集計 令和4年5月
- ・ 従業地・通学地による人口・就業状態等集計 令和4年7月
- ・ 移動人口の就業状態等集計 令和4年8月

* このほか、抽出詳細集計や小地域集計が順次公表予定