

令和6年度

学校基本統計速報

(学校基本調査の結果速報)

令和6年8月

千葉県総合企画部統計課

目 次

I	調査の概要	1
II	利用上の注意	1
III	調査結果の概要	
1	幼稚園	3
2	幼保連携型認定こども園	3
3	小学校	4
4	中学校	4
5	義務教育学校	5
6	高等学校	6
7	中等教育学校	7
8	特別支援学校	7
9	専修学校	8
10	各種学校	8

統計表

表1	学校種別の学校数、学級数、在学（園）者数及び教職員数	10
表2	幼稚園	11
表3	幼保連携型認定こども園	12
表4	小学校	13
表5	中学校	14
表6	義務教育学校	15
表7	高等学校（全日・定時制）	16
表8	特別支援学校	17

I 調査の概要

学校基本調査（基幹統計）は、統計法（平成19年法律第53号）に基づいて文部科学省が所管し毎年実施している調査で、令和6年度調査の概要は次のとおりです。この速報は、千葉県内分の数値を取りまとめたものです。

1 調査の目的

学校教育法（昭和22年法律第26号）第1条に規定する学校、同法第124条に規定する専修学校及び第134条に規定する各種学校並びに就学前の子どもに関する教育、保育等の総合的な提供の推進に関する法律（平成18年法律第77号）第2条第7項に規定する幼保連携型認定こども園について、学校教育行政に必要な学校に関する基本的事項を明らかにすることを目的とする。

2 調査期日

令和6年5月1日

3 調査の範囲

県内の公・私立の幼稚園、幼保連携型認定こども園、小学校、中学校、義務教育学校、高等学校、中等教育学校、特別支援学校、専修学校及び各種学校（国立校については、文部科学省が直接調査している）を対象とする。

4 調査の種類及び調査事項

調査の種類	調査事項
学校調査	名称及び所在地、学部・学科・課程又は学級数、教職員数、幼児・児童・生徒の在籍状況等
学校通信教育調査	名称及び所在地、教職員数、生徒の在籍状況等
不就学学齢児童生徒調査	教育委員会の名称及び所在地、就学の免除及び猶予の状況、居所不明者数、死亡者数
学校施設調査	名称及び所在地、土地又は建物の面積
卒業後の状況調査	卒業者の進学、就職等の状況

II 利用上の注意

- この速報の数値は、国立校を含めた数値を計上した。
- この統計表等の数値は速報値であり、後日文部科学省が公表する数値をもって確定数とする。
- 比率算出については、少数第2位を四捨五入した。
- 統計表の中の記号は次のように使う。
「…」 計数の出現があり得ない場合又は調査対象とならなかった場合
「—」 計数がない場合
- 用語の意味は次のとおりである。
 - ・教員数（本務者）……………常勤で勤務する専任の教員。

- ・ 幼保連携型認定こども園……………教育・保育を一体的に行う施設で幼稚園的機能と保育所的機能の両方の機能を併せ持つ単一の施設。
- ・ 単式学級……………同学年の児童生徒のみで編成されている学級。
- ・ 複式学級……………2以上の学年の児童生徒で編成されている学級。
- ・ 特別支援学級……………学校教育法第81条第2項各号に該当する児童生徒で編成されている学級。
- ・ 中学校の夜間等において授業を行う学校…主として義務教育未修了者等の就学機会の確保のため、夜間その他特別な時間において授業を行う学校。
 - ・ 義務教育学校 …………… 小学校から中学校までの義務教育を一貫して行う学校。
 - ・ 中等教育学校 …………… 一つの学校として、一体的に中高一貫教育を行う学校。
 - ・ 専修学校 …………… 修業年限が1年以上であること。授業時数が1年間にわたり学科ごとに800時間以上とする。ただし、夜間等学科にあつては修業年限に応じて授業時数を減じられるが、1年間の授業時数は450時間を下ることができない。
 高等課程とは、中学校若しくはこれに準ずる学校を卒業した者等に対して行う課程。
 専門課程とは、高等学校若しくはこれに準ずる学校を卒業した者等に対して行う課程。
 一般課程とは、高等課程又は専門課程の教育以外の教育を行う課程。
- ・ 各種学校 …………… 修業期間は1年以上とする。ただし、簡易に修得できる技術、技芸等の課程については3か月以上1年未満とすることができる。授業時数が1年以上の場合は1年間にわたり680時間以上、1年未満では修業期間に応じて授業時数を減じて定めるものとする。

※ 速報値の公表項目については、文部科学省の公表項目に合わせ、学校調査及び学校通信教育調査における学校数、在学者数、教員数等に限定して、県分を公表することにしました。
 なお、確定値の際にすべての項目の集計結果を公表する予定です。

Ⅲ 調査結果の概要

1 幼稚園

- (1) 園数は439園で、前年度より公立が7園減少、私立が5園減少している。
- (2) 学級数は2,509学級で、前年度より117学級減少している。
- (3) 在園者数は52,118人で、前年度より4,827人(8.5%)減少している。
- (4) 教員数(本務者)は4,559人で、前年度より146人(3.1%)減少している。

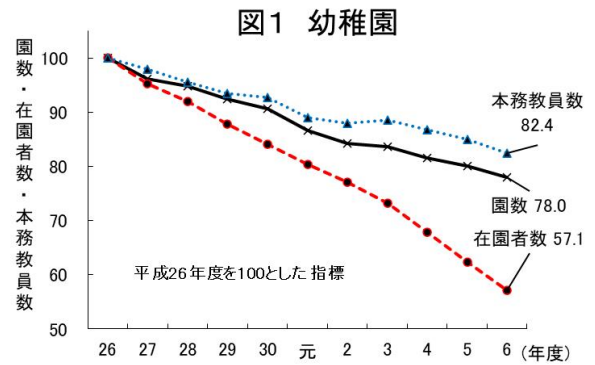


表1 幼稚園

(単位：園、学級、人)

区分	園数				学級数				在園者数				教員数
	計	国立	公立	私立	計	国立	公立	私立	計	国立	公立	私立	本務者
平成26年度	563	1	134	428	3,577	5	465	3,107	91,277	141	9,844	81,292	5,534
27年度	541	1	120	420	3,438	5	393	3,040	86,946	140	8,311	78,495	5,421
28年度	534	1	118	415	3,341	5	373	2,963	83,985	140	7,798	76,047	5,289
29年度	520	1	110	409	3,233	5	351	2,877	80,085	140	6,851	73,094	5,175
30年度	510	1	106	403	3,136	5	312	2,819	76,758	140	5,965	70,653	5,127
令和元年度	488	1	89	398	2,999	5	276	2,718	73,309	140	5,429	67,740	4,925
2年度	474	1	81	392	2,885	5	239	2,641	70,331	140	4,776	65,415	4,871
3年度	471	1	80	390	2,828	5	220	2,603	66,786	140	3,970	62,676	4,900
4年度	459	1	74	384	2,726	5	202	2,519	61,885	140	3,342	58,403	4,805
5年度	451	1	70	380	2,626	5	184	2,437	56,945	139	2,935	53,871	4,705
6年度	439	1	63	375	2,509	5	166	2,338	52,118	139	2,379	49,600	4,559

2 幼保連携型認定こども園

- (1) 園数は145園で、前年度より公立が2園増加、私立が6園増加している。
- (2) 学級数(3~5歳児)は658学級で、前年度より10学級増加している。
- (3) 在園者数は19,634人で、前年度より375人(1.9%)増加している。
- (4) 教育・保育職員数(本務者)は3,065人で、前年度より166人(5.7%)増加している。

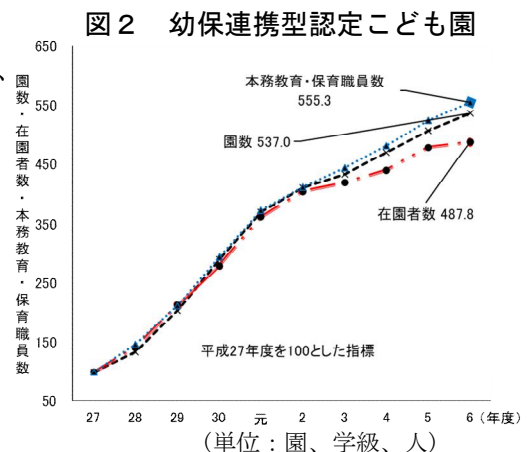


表2 幼保連携型認定こども園

(単位：園、学級、人)

区分	園数			学級数 (3~5歳児)			在園者数			教育・保育 職員数
	計	公立	私立	計	公立	私立	計	公立	私立	本務者
平成27年度	27	12	15	134	70	64	4,025	1,976	2,049	552
28年度	36	13	23	181	74	107	5,671	2,111	3,560	807
29年度	55	17	38	276	87	189	8,560	2,730	5,830	1,169
30年度	78	25	53	362	120	242	11,221	3,385	7,836	1,618
令和元年度	100	30	70	468	141	327	14,568	3,722	10,846	2,062
2年度	111	34	77	533	158	375	16,285	4,148	12,137	2,274
3年度	117	34	83	556	162	394	16,858	4,059	12,799	2,449
4年度	127	34	93	598	155	443	17,708	3,774	13,934	2,656
5年度	137	34	103	648	152	496	19,259	3,722	15,537	2,899
6年度	145	36	109	658	154	504	19,634	3,690	15,944	3,065

3 小学校

- (1) 学校数は758校(国立1、公立747、私立10)で、前年度より公立が2校増加している。
- (2) 学級数は12,467学級(単式学級10,267、複式学級39、特別支援学級2,161)で、前年度より90学級増加している。
- (3) 児童数は295,699人(男151,249人、女144,450人)で、前年度より4,120人(1.4%)減少している。
- (4) 教員数(本務者)は18,752人で、前年度より110人(0.6%)増加している。

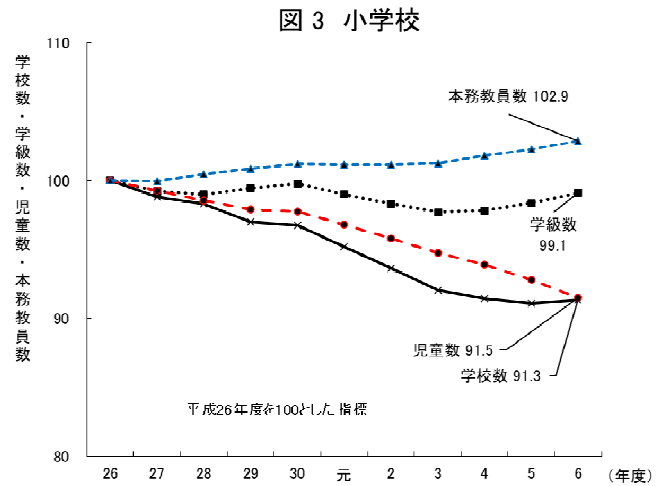


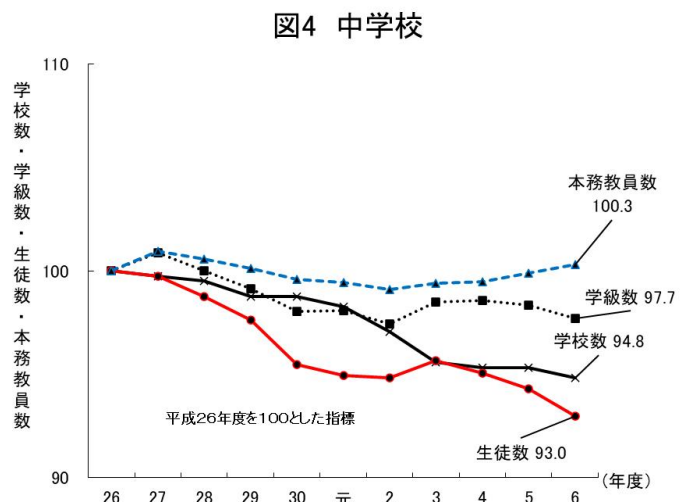
表3 小学校

(単位：校、学級、人)

区分	学校数				学級数				児童数			教員数
	計	国立	公立	私立	計	単式	複式	特別支援	計	男	女	本務者
平成26年度	830	1	820	9	12,583	11,175	32	1,376	323,173	165,212	157,961	18,227
27年度	820	1	810	9	12,484	11,043	31	1,410	320,755	164,013	156,742	18,222
28年度	816	1	805	10	12,457	10,932	34	1,491	318,489	163,138	155,351	18,307
29年度	805	1	794	10	12,511	10,938	28	1,545	316,441	162,036	154,405	18,381
30年度	803	1	792	10	12,554	10,888	38	1,628	315,874	161,739	154,135	18,450
令和元年度	790	1	779	10	12,455	10,733	41	1,681	312,865	160,322	152,543	18,439
2年度	777	1	766	10	12,369	10,573	34	1,762	309,553	158,786	150,767	18,436
3年度	764	1	753	10	12,296	10,463	24	1,809	306,105	157,098	149,007	18,454
4年度	759	1	748	10	12,307	10,360	31	1,916	303,407	155,291	148,116	18,560
5年度	756	1	745	10	12,377	10,300	38	2,039	299,819	153,533	146,286	18,642
6年度	758	1	747	10	12,467	10,267	39	2,161	295,699	151,249	144,450	18,752

4 中学校

- (1) 学校数は386校(国立1、公立360、私立25)で、前年度より公立が2校減少している。
- (2) 学級数は5,428学級(単式学級4,525、複式学級0、特別支援学級903)で、前年度より36学級減少している。
- (3) 生徒数は153,843人(男79,234人、女74,609人)で、前年度より2,148人(1.4%)減少している。
- (4) 教員数(本務者)は10,935人で、前年度より47人(0.4%)増加している。



なお、夜間等において授業を行っている学校は3校で、前年度と同数である。学級数は9学級、生徒数は60人、教員数(本務者)は27人である。

表4 中学校

(単位：校、学級、人)

区分	学校数				学級数				生徒数			教員数
	計	国立	公立	私立	計	単式	複式	特別支援	計	男	女	本務者
平成26年度	407	1	382	24	5,556	4,941	-	615	165,446	85,055	80,391	10,900
27年度	406	1	381	24	5,605	4,951	-	654	165,031	84,616	80,415	11,005
28年度	405	1	380	24	5,557	4,898	-	659	163,368	83,544	79,824	10,962
29年度	402	1	377	24	5,508	4,834	-	674	161,500	82,721	78,779	10,912
30年度	402	1	377	24	5,448	4,753	-	695	157,979	80,999	76,980	10,854
令和元年度	400	1	375	24	5,449	4,717	-	732	157,078	80,614	76,464	10,841
2年度	395	1	369	25	5,413	4,656	-	757	156,873	80,345	76,528	10,801
3年度	389	1	364	24	5,473	4,683	-	790	158,265	81,039	77,226	10,836
4年度	388	1	363	24	5,477	4,637	-	840	157,236	80,790	76,446	10,842
5年度	388	1	362	25	5,464	4,592	-	872	155,991	80,145	75,846	10,888
6年度	386	1	360	25	5,428	4,525	-	903	153,843	79,234	74,609	10,935

5 義務教育学校

- (1) 学校数は4校（公立）で、前年度と同数である。
- (2) 学級数は87学級で、前年度より1学級（1.1%）減少している。
- (3) 児童生徒数は1,797人（男902人、女895人）で、前年度より42人（2.3%）減少している。
- (4) 教員数（本務者）は164人で、前年度より2人（1.2%）減少している。

図5 義務教育学校

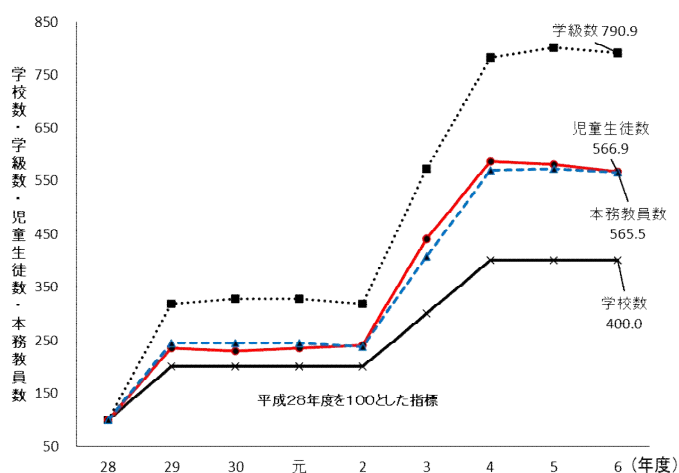


表5 義務教育学校

(単位：校、学級、人)

区分	学校数		学級数				児童生徒数			教員数
	計	公立	計	単式	複式	特別支援	計	男	女	本務者
平成28年度	1	1	11	11	-	-	317	164	153	29
29年度	2	2	35	30	-	5	747	393	354	71
30年度	2	2	36	31	-	5	730	381	349	71
令和元年度	2	2	36	32	-	4	749	383	366	71
2年度	2	2	35	31	-	4	765	401	364	69
3年度	3	3	63	54	-	9	1,398	740	658	118
4年度	4	4	86	71	-	15	1,859	983	876	165
5年度	4	4	88	71	-	17	1,839	952	887	166
6年度	4	4	87	70	-	17	1,797	902	895	164

6 高等学校

(1) 全日・定時制課程

ア 学校数は181校(公立127、私立54)で、前年度と同数である。

生徒数は136,704人(公立87,851人、私立48,853人)で、前年度より31人(0.0%)減少している。

イ 課程別生徒数(本科)は全日制134,105人、定時制2,515人で、本科生徒数に対する全日制課程生徒数の占める比率は98.2%で、定時制課程生徒数の占める比率は1.8%である。

ウ 教員数(本務者)は9,603人で、前年度より21人(0.2%)減少している。

図6 高等学校

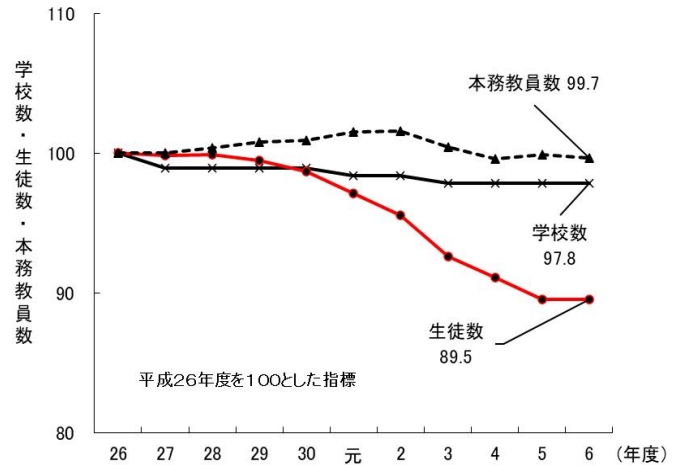


表6 高等学校(全日・定時制)

(単位:校、人)

区分	学校数			生徒数			教員数
	計	公立	私立	計	公立	私立	本務者
平成26年度	185	131	54	152,666	104,369	48,297	9,635
27年度	183	129	54	152,419	103,889	48,530	9,635
28年度	183	129	54	152,551	104,130	48,421	9,673
29年度	183	129	54	151,839	103,580	48,259	9,713
30年度	183	129	54	150,698	102,485	48,213	9,724
令和元年度	182	128	54	148,326	100,345	47,981	9,781
2年度	182	128	54	145,920	98,352	47,568	9,785
3年度	181	127	54	141,358	94,306	47,052	9,680
4年度	181	127	54	139,061	91,315	47,746	9,598
5年度	181	127	54	136,735	88,465	48,270	9,624
6年度	181	127	54	136,704	87,851	48,853	9,603

区分	計	課程別生徒数(本科)							(専攻科)
		(本科) 生徒数計	全日制			定時制			生徒数
			計	公立	私立	計	公立	私立	公立
平成26年度	152,666	152,565	149,235	100,938	48,297	3,330	3,330	-	101
27年度	152,419	152,338	149,237	100,707	48,530	3,101	3,101	-	81
28年度	152,551	152,466	149,564	101,143	48,421	2,902	2,902	-	85
29年度	151,839	151,749	148,895	100,636	48,259	2,854	2,854	-	90
30年度	150,698	150,609	147,878	99,665	48,213	2,731	2,731	-	89
令和元年度	148,326	148,236	145,580	97,599	47,981	2,656	2,656	-	90
2年度	145,920	145,827	143,198	95,630	47,568	2,629	2,629	-	93
3年度	141,358	141,273	138,798	91,746	47,052	2,475	2,475	-	85
4年度	139,061	138,977	136,481	88,735	47,746	2,496	2,496	-	84
5年度	136,735	136,646	134,171	85,901	48,270	2,475	2,475	-	89
6年度	136,704	136,620	134,105	85,252	48,853	2,515	2,515	-	84

(2) 通信制課程

ア 学校数は13校(公立1、私立12)で、前年度と同数である。

イ 生徒数(特科生含む)は16,223人(男7,530人、女8,693人)で、前年度より2,298人(16.5%)増加している。

ウ 教員数(本務者)は384人で、前年度より23人(6.4%)増加している。

7 中等教育学校

- (1) 学校数は3校（公立1、私立2）で、前年度と同数である。
- (2) 学級数は15学級で、前年度より5学級増加している。
- (3) 生徒数は564人（男218人、女346人）で、前年度より202人(55.8%)増加している。
- (4) 教員数(本務者)は44人で、前年度より10人(29.4%)増加している。

表7 中等教育学校

(単位：校、学級、人)

区分	学 校 数				学 級 数				生 徒 数			教 員 数
	計	国立	公立	私立	計	単式	複式	特別支援	計	男	女	本務者
平成26年度	1	-	-	1	-	-	-	-	-	-	-	10
27年度	1	-	-	1	-	-	-	-	-	-	-	10
28年度	1	-	-	1	-	-	-	-	-	-	-	10
29年度	1	-	-	1	-	-	-	-	-	-	-	10
30年度	1	-	-	1	-	-	-	-	-	-	-	10
令和元年度	1	-	-	1	-	-	-	-	-	-	-	10
2年度	1	-	-	1	-	-	-	-	-	-	-	10
3年度	1	-	-	1	-	-	-	-	-	-	-	10
4年度	2	-	1	1	4	4	-	-	160	64	96	18
5年度	3	-	1	2	10	10	-	-	362	145	217	34
6年度	3	-	1	2	15	15	-	-	564	218	346	44

8 特別支援学校

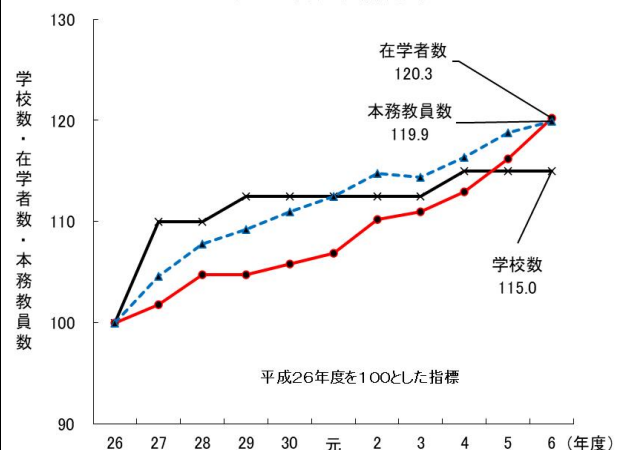
- (1) 学校数は46校（国立2、公立44）で、前年度と同数である。
- (2) 学級数は1,732学級で、前年度より38学級増加している。
- (3) 在学者数は7,605人（男5,183人、女2,422人）で、前年度より256人(3.5%)増加している。
- (4) 教員数(本務者)は4,021人で、前年度より38人(1.0%)増加している。

表8 特別支援学校

(単位：校、学級、人)

区分	学校数	学級数	在学者数	教員数
				本務者
平成26年度	40	1,456	6,324	3,353
27年度	44	1,468	6,435	3,507
28年度	44	1,528	6,622	3,613
29年度	45	1,565	6,626	3,663
30年度	45	1,582	6,693	3,720
令和元年度	45	1,608	6,760	3,772
2年度	45	1,633	6,970	3,848
3年度	45	1,635	7,016	3,834
4年度	46	1,666	7,143	3,901
5年度	46	1,694	7,349	3,983
6年度	46	1,732	7,605	4,021

図7 特別支援学校



9 専修学校

- (1) 学校数は93校(公立6、私立87)で前年度より私立が1校増加している。
- (2) 生徒数は21,599人で、前年度より1,566人(7.8%)増加している。
- (3) 教員数(本務者)は1,183人で、前年度より5人(0.4%)増加している。

表9 専修学校

(単位：校、人)

区分	学 校 数				生徒数	教員数
	計	国立	公立	私立		本務者
平成26年度	98	-	8	90	17,879	1,123
27年度	98	-	8	90	18,171	1,071
28年度	99	-	7	92	19,468	1,139
29年度	97	-	7	90	19,924	1,139
30年度	99	-	7	92	20,817	1,198
令和元年度	100	-	7	93	21,634	1,206
2年度	96	-	7	89	22,179	1,213
3年度	92	-	7	85	22,309	1,206
4年度	92	-	6	86	20,920	1,185
5年度	92	-	6	86	20,033	1,178
6年度	93	-	6	87	21,599	1,183

10 各種学校

- (1) 学校数は15校(私立)で、前年度より1校増加している。
- (2) 生徒数は650人で、前年度より120人(22.6%)増加している。
- (3) 教員数(本務者)は75人で、前年度より23人(44.2%)増加している。

表10 各種学校

(単位：校、人)

区分	学 校 数				生徒数	教員数
	計	国立	公立	私立		本務者
平成26年度	18	-	-	18	578	55
27年度	18	-	-	18	553	54
28年度	18	-	-	18	504	57
29年度	19	-	-	19	590	62
30年度	18	-	-	18	593	67
令和元年度	18	-	-	18	578	69
2年度	18	-	-	18	439	57
3年度	14	-	-	14	411	49
4年度	14	-	-	14	400	50
5年度	14	-	-	14	530	52
6年度	15	-	-	15	650	75

統計表

表1

学校種別の学校数、学級数、在学(園)者数及び教職員数

令和6年5月1日現在

	学校数			学級数	在学(園)者数			教員(教育・保育職員)数			職員数
	計	本校	分校		計	男	女	計	本務者	兼務者	本務者
幼稚園計	439	439	-	2,509	52,118	26,259	25,859	6,406	4,559	1,847	774
国立	1	1	-	5	139	65	74	12	7	5	2
公立	63	63	-	166	2,379	1,239	1,140	480	327	153	37
私立	375	375	-	2,338	49,600	24,955	24,645	5,914	4,225	1,689	735
幼保連携型 認定こども園計	145	142	3	658	19,634	10,001	9,633	3,730	3,065	665	636
公立	36	36	-	154	3,690	1,910	1,780	833	690	143	99
私立	109	106	3	504	15,944	8,091	7,853	2,897	2,375	522	537
小学校計	758	756	2	12,467	295,699	151,249	144,450	21,024	18,752	2,272	1,850
国立	1	1	-	21	611	305	306	46	36	10	2
公立	747	745	2	12,323	291,609	149,340	142,269	20,709	18,487	2,222	1,793
私立	10	10	-	123	3,479	1,604	1,875	269	229	40	55
中学校計	386	384	2	5,428	153,843	79,234	74,609	12,694	10,935	1,759	804
国立	1	1	-	12	419	202	217	44	29	15	-
公立	360	358	2	5,097	142,741	73,531	69,210	11,272	10,176	1,096	733
私立	25	25	-	319	10,683	5,501	5,182	1,378	730	648	71
義務教育学校計	4	4	-	87	1,797	902	895	186	164	22	13
公立	4	4	-	87	1,797	902	895	186	164	22	13
高等学校計 (全日・定時制)	181	181	-	...	136,704	70,077	66,627	12,091	9,603	2,488	1,459
公立	127	127	-	...	87,851	44,425	43,426	7,782	6,813	969	1,019
私立	54	54	-	...	48,853	25,652	23,201	4,309	2,790	1,519	440
高等学校計 (通信制)	13	13	-	...	16,223	7,530	8,693	610	384	226	81
公立	1	1	-	...	1,322	564	758	51	33	18	4
私立	12	12	-	...	14,901	6,966	7,935	559	351	208	77
中等教育学校計	3	3	-	15	564	218	346	66	44	22	8
公立	1	1	-	12	477	177	300	33	26	7	1
私立	2	2	-	3	87	41	46	33	18	15	7
特別支援学校計	46	44	2	1,732	7,605	5,183	2,422	4,310	4,021	289	468
国立	2	2	-	47	246	144	102	127	110	17	24
公立	44	42	2	1,685	7,359	5,039	2,320	4,183	3,911	272	444
専修学校計	93	93	-	...	21,599	10,150	11,449	5,507	1,183	4,324	570
公立	6	6	-	...	813	170	643	635	93	542	56
私立	87	87	-	...	20,786	9,980	10,806	4,872	1,090	3,782	514
各種学校計	15	15	-	...	650	298	352	230	75	155	57
私立	15	15	-	...	650	298	352	230	75	155	57
総計	2,083	2,074	9	22,896	706,436	361,101	345,335	66,854	52,785	14,069	6,720

- (注) 1 幼保連携型認定こども園の学級数は3～5歳児、在園者数は0～5歳児である。
2 中等教育学校の学級数は前期課程のみ、在学者数は、前期課程・後期課程の合計数である。
3 高等学校の在学者数は、本科、専攻科の合計数である。
4 特別支援学校の在学者数は、幼稚部、小学部、中学部、高等部の合計数である。
5 高等学校(通信)の在学者数は、特科生を含む。

表2 幼稚園

令和6年5月1日現在

	園数			学級数	在園者数			教員数			職員数
	計	本園	分園		計	男	女	計	本務者	兼務者	
県計	439	439	-	2,509	52,118	26,259	25,859	6,406	4,559	1,847	774
千葉市	86	86	-	486	9,564	4,876	4,688	1,347	921	426	144
中央区	16	16	-	87	1,766	913	853	259	184	75	27
花見川区	16	16	-	92	1,649	819	830	207	164	43	28
稲毛区	13	13	-	71	1,479	738	741	213	140	73	24
若葉区	15	15	-	76	1,413	715	698	175	133	42	23
緑区	8	8	-	57	1,255	657	598	206	103	103	10
美浜区	18	18	-	103	2,002	1,034	968	287	197	90	32
銚子市	2	2	-	10	150	86	64	23	18	5	15
市川市	35	35	-	178	3,337	1,732	1,605	469	345	124	48
船橋市	39	39	-	252	5,601	2,805	2,796	609	437	172	90
館山市	7	7	-	14	231	132	99	36	30	6	7
木更津市	12	12	-	83	1,744	836	908	187	133	54	32
松戸市	39	39	-	238	5,115	2,533	2,582	534	419	115	74
野田市	9	9	-	53	1,090	533	557	117	89	28	11
茂原市	6	6	-	22	435	220	215	67	51	16	6
成田市	9	9	-	38	809	384	425	98	68	30	12
佐倉市	8	8	-	55	1,017	525	492	160	110	50	17
東金市	5	5	-	12	202	109	93	42	25	17	-
旭市	4	4	-	22	405	203	202	58	48	10	6
習志野市	9	9	-	43	925	439	486	94	76	18	20
柏市	21	21	-	168	3,932	1,957	1,975	432	315	117	49
勝浦市	-	-	-	-	-	-	-	-	-	-	-
市原市	22	22	-	121	2,851	1,452	1,399	361	231	130	28
流山市	10	10	-	81	2,031	1,037	994	173	126	47	40
八千代市	15	15	-	98	2,212	1,151	1,061	264	182	82	36
我孫子市	8	8	-	58	1,003	497	506	139	102	37	16
鴨川市	-	-	-	-	-	-	-	-	-	-	-
鎌ヶ谷市	9	9	-	76	1,483	703	780	172	123	49	21
君津市	4	4	-	24	551	280	271	68	54	14	7
富津市	3	3	-	17	382	195	187	39	33	6	6
浦安市	19	19	-	71	1,357	687	670	228	118	110	24
四街道市	8	8	-	56	1,195	618	577	124	88	36	10
袖ヶ浦市	3	3	-	19	407	208	199	40	33	7	8
八街市	5	5	-	19	282	148	134	33	27	6	2
印西市	7	7	-	51	1,228	605	623	117	87	30	5
白井市	6	6	-	39	786	403	383	89	64	25	10
富里市	5	5	-	20	443	212	231	57	37	20	9
南房総市	6	6	-	16	227	114	113	37	31	6	3
匝瑳市	1	1	-	3	16	8	8	11	10	1	1
香取市	2	2	-	5	64	41	23	13	8	5	-
山武市	1	1	-	3	67	40	27	10	10	-	1
いすみ市	-	-	-	-	-	-	-	-	-	-	-
大網白里市	5	5	-	25	464	238	226	62	49	13	5
酒々井町	1	1	-	3	51	22	29	9	6	3	1
栄町	2	2	-	13	209	98	111	37	19	18	4
神崎町	-	-	-	-	-	-	-	-	-	-	-
多古町	-	-	-	-	-	-	-	-	-	-	-
東庄町	1	1	-	2	64	37	27	10	7	3	-
九十九里町	1	1	-	3	10	3	7	4	4	3	-
芝山町	1	1	-	3	26	15	11	5	5	-	1
横芝光町	1	1	-	3	57	26	31	11	11	-	3
一宮町	-	-	-	-	-	-	-	-	-	-	-
睦沢町	-	-	-	-	-	-	-	-	-	-	-
長生村	-	-	-	-	-	-	-	-	-	-	-
白子町	-	-	-	-	-	-	-	-	-	-	-
長柄町	-	-	-	-	-	-	-	-	-	-	-
長南町	1	1	-	4	53	25	28	10	5	5	1
大多喜町	-	-	-	-	-	-	-	-	-	-	-
御宿町	-	-	-	-	-	-	-	-	-	-	-
鋸南町	1	1	-	2	42	26	16	7	4	3	1

表3 幼保連携型認定こども園

令和6年5月1日現在

	園数			学級数	在園者数			教育・保育職員数			職員数
	計	本園	分園		計	男	女	計	本務者	兼務者	
県計	145	142	3	658	19,634	10,001	9,633	3,730	3,065	665	636
千葉市	10	10	-	51	1,521	786	735	319	275	44	58
中央区	2	2	-	13	415	232	183	87	51	36	4
花見川区	-	-	-	-	-	-	-	-	-	-	-
稲毛区	1	1	-	3	49	24	25	21	21	-	2
若葉区	-	-	-	-	-	-	-	-	-	-	-
緑区	4	4	-	20	644	327	317	125	117	8	36
美浜区	3	3	-	15	413	203	210	86	86	-	16
銚子市	-	-	-	-	-	-	-	-	-	-	-
市川市	3	3	-	16	482	238	244	77	59	18	6
船橋市	8	8	-	43	1,147	539	608	163	145	18	32
館山市	3	3	-	9	192	88	104	49	49	-	20
木更津市	8	7	1	28	1,092	554	538	196	182	14	45
松戸市	9	9	-	27	901	462	439	192	171	21	58
野田市	2	2	-	10	364	180	184	73	49	24	2
茂原市	3	3	-	19	605	294	311	109	109	-	27
成田市	1	1	-	10	248	122	126	32	21	11	5
佐倉市	5	5	-	29	825	443	382	139	92	47	27
東金市	6	6	-	22	572	293	279	135	97	38	14
旭市	-	-	-	-	-	-	-	-	-	-	-
習志野市	9	9	-	57	1,559	841	718	309	277	32	32
柏市	17	16	1	94	3,315	1,691	1,624	541	412	129	59
勝浦市	1	1	-	6	149	70	79	25	25	-	6
市原市	8	8	-	33	764	388	376	165	138	27	13
流山市	4	4	-	17	518	241	277	71	61	10	31
八千代市	2	2	-	6	177	93	84	56	45	11	8
我孫子市	4	4	-	12	413	202	211	76	65	11	20
鴨川市	7	7	-	27	652	344	308	137	111	26	24
鎌ヶ谷市	-	-	-	-	-	-	-	-	-	-	-
君津市	-	-	-	-	-	-	-	-	-	-	-
富津市	-	-	-	-	-	-	-	-	-	-	-
浦安市	1	1	-	6	222	116	106	38	26	12	3
四街道市	1	1	-	6	173	85	88	39	23	16	2
袖ヶ浦市	1	1	-	6	240	122	118	34	34	-	13
八街市	2	2	-	6	139	77	62	45	28	17	9
印西市	4	4	-	15	513	258	255	97	87	10	18
白井市	3	3	-	9	295	143	152	77	62	15	14
富里市	2	2	-	6	204	112	92	49	25	24	5
南房総市	1	1	-	3	34	24	10	17	14	3	1
匝瑳市	1	1	-	3	104	58	46	25	25	-	8
香取市	8	7	1	28	865	426	439	160	149	11	32
山武市	4	4	-	17	463	252	211	98	63	35	6
いすみ市	-	-	-	-	-	-	-	-	-	-	-
大網白里市	-	-	-	-	-	-	-	-	-	-	-
酒々井町	1	1	-	5	140	74	66	24	7	17	5
栄町	-	-	-	-	-	-	-	-	-	-	-
神崎町	-	-	-	-	-	-	-	-	-	-	-
多古町	1	1	-	12	270	142	128	61	48	13	13
東庄町	-	-	-	-	-	-	-	-	-	-	-
九十九里町	2	2	-	6	167	89	78	37	30	7	5
芝山町	-	-	-	-	-	-	-	-	-	-	-
横芝光町	1	1	-	3	76	37	39	14	13	1	1
一宮町	-	-	-	-	-	-	-	-	-	-	-
睦沢町	1	1	-	6	147	71	76	27	24	3	10
長生村	-	-	-	-	-	-	-	-	-	-	-
白子町	-	-	-	-	-	-	-	-	-	-	-
長柄町	1	1	-	5	86	46	40	24	24	-	4
長南町	-	-	-	-	-	-	-	-	-	-	-
大多喜町	-	-	-	-	-	-	-	-	-	-	-
御宿町	-	-	-	-	-	-	-	-	-	-	-
鋸南町	-	-	-	-	-	-	-	-	-	-	-

表4 小学校

令和6年5月1日現在

	学校数			学級数	児童数			教員数			職員数
	計	本校	分校		計	男	女	計	本務者	兼務者	本務者
県計	758	756	2	12,467	295,699	151,249	144,450	21,024	18,752	2,272	1,850
千葉市	110	109	1	1,793	45,105	23,184	21,921	2,990	2,744	246	431
中央区	19	19	-	341	8,633	4,494	4,139	551	513	38	81
花見川区	21	21	-	318	7,456	3,837	3,619	529	481	48	84
稲毛区	17	17	-	314	8,384	4,246	4,138	537	482	55	50
若葉区	18	17	1	236	5,686	2,964	2,722	399	369	30	67
緑区	16	16	-	282	7,243	3,724	3,519	464	422	42	61
美浜区	19	19	-	302	7,703	3,919	3,784	510	477	33	88
銚子市	11	11	-	103	1,603	788	815	198	176	22	21
市川市	41	41	-	838	23,170	11,713	11,457	1,364	1,261	103	101
船橋市	56	56	-	1,163	32,354	16,591	15,763	1,915	1,714	201	160
館山市	10	10	-	111	1,598	841	757	218	177	41	12
木更津市	19	19	-	324	7,274	3,663	3,611	543	485	58	31
松戸市	46	46	-	880	22,648	11,726	10,922	1,407	1,248	159	241
野田市	20	20	-	303	6,766	3,429	3,337	540	489	51	35
茂原市	12	12	-	157	3,425	1,729	1,696	307	265	42	29
成田市	20	20	-	271	6,004	3,093	2,911	452	411	41	55
佐倉市	23	23	-	352	7,508	3,834	3,674	552	507	45	29
東金市	8	8	-	109	2,380	1,199	1,181	217	177	40	14
旭市	15	15	-	167	2,782	1,410	1,372	296	265	31	17
習志野市	16	16	-	348	8,895	4,583	4,312	548	486	62	54
柏市	42	42	-	892	22,125	11,173	10,952	1,399	1,262	137	86
勝浦市	5	5	-	40	430	215	215	91	70	21	11
市原市	41	41	-	550	11,884	6,075	5,809	977	863	114	53
流山市	20	20	-	532	14,205	7,286	6,919	820	744	76	62
八千代市	19	19	-	381	9,792	5,022	4,770	661	570	91	24
我孫子市	13	13	-	257	5,457	2,761	2,696	421	382	39	28
鴨川市	7	7	-	69	1,029	534	495	149	110	39	7
鎌ヶ谷市	9	9	-	189	4,880	2,480	2,400	333	296	37	15
君津市	12	12	-	165	3,294	1,696	1,598	295	245	50	13
富津市	8	8	-	80	1,413	740	673	156	139	17	13
浦安市	17	17	-	309	8,202	4,237	3,965	507	458	49	22
四街道市	12	12	-	217	5,288	2,726	2,562	333	308	25	19
袖ヶ浦市	7	7	-	157	3,762	1,886	1,876	262	234	28	10
八街市	9	8	1	122	2,316	1,190	1,126	213	182	31	18
印西市	18	18	-	336	7,808	4,014	3,794	480	456	24	38
白井市	9	9	-	143	3,267	1,627	1,640	226	199	27	14
富里市	7	7	-	94	2,026	1,047	979	148	138	10	8
南房総市	6	6	-	69	1,180	597	583	156	110	46	7
匝瑳市	10	10	-	102	1,361	711	650	176	162	14	11
香取市	15	15	-	159	2,521	1,323	1,198	295	258	37	21
山武市	11	11	-	107	1,661	890	771	222	181	41	11
いすみ市	9	9	-	86	1,266	678	588	182	147	35	9
大網白里市	7	7	-	90	1,991	1,015	976	182	159	23	39
酒々井町	2	2	-	34	730	368	362	58	52	6	4
栄町	4	4	-	42	668	329	339	77	66	11	8
神崎町	2	2	-	15	207	98	109	29	24	5	4
多古町	3	3	-	33	503	248	255	61	53	8	6
東庄町	1	1	-	21	471	248	223	37	34	3	2
九十九里町	3	3	-	26	418	210	208	57	50	7	12
芝山町	1	1	-	14	254	123	131	26	23	3	6
横芝光町	5	5	-	54	924	476	448	109	91	18	6
一宮町	2	2	-	28	631	335	296	54	46	8	7
睦沢町	1	1	-	14	271	138	133	25	23	2	1
長生村	3	3	-	27	494	240	254	54	46	8	4
白子町	3	3	-	24	389	196	193	51	42	9	7
長柄町	2	2	-	16	183	97	86	32	26	6	5
長南町	1	1	-	11	231	121	110	29	21	8	2
大多喜町	2	2	-	18	281	136	145	37	31	6	4
御宿町	2	2	-	13	181	87	94	34	27	7	2
鋸南町	1	1	-	12	193	93	100	23	19	4	1

表5 中学校

令和6年5月1日現在

	学校数			学級数	生徒数			教員数			職員数
	計	本校	分校		計	男	女	計	本務者	兼務者	本務者
県計	386	384	2	5,428	153,843	79,234	74,609	12,694	10,935	1,759	804
千葉市	59	58	1	804	23,899	12,373	11,526	1,945	1,655	290	147
中央区	11	11	-	147	4,249	2,213	2,036	438	308	130	25
花見川区	10	10	-	135	3,877	1,997	1,880	285	269	16	32
稲毛区	8	8	-	118	3,643	1,871	1,772	270	243	27	20
若葉区	10	10	-	122	3,563	1,799	1,764	264	252	12	27
緑区	8	8	-	117	3,531	1,805	1,726	246	229	17	16
美浜区	12	11	1	165	5,036	2,688	2,348	442	354	88	27
銚子市	5	5	-	46	1,018	523	495	117	104	13	12
市川市	20	20	-	373	11,762	5,746	6,016	911	755	156	35
船橋市	27	27	-	508	16,249	8,470	7,779	1,079	949	130	89
館山市	3	3	-	42	984	507	477	107	84	23	4
木更津市	14	14	-	156	3,896	2,037	1,859	375	314	61	30
松戸市	23	22	1	370	11,389	5,779	5,610	841	733	108	81
野田市	12	12	-	139	3,840	2,008	1,832	334	293	41	17
茂原市	6	6	-	71	1,911	1,003	908	165	148	17	13
成田市	9	9	-	126	3,551	1,859	1,692	293	256	37	27
佐倉市	11	11	-	151	3,924	2,017	1,907	330	301	29	14
東金市	4	4	-	50	1,286	652	634	115	106	9	8
旭市	5	5	-	68	1,486	766	720	147	136	11	6
習志野市	8	8	-	161	5,000	2,646	2,354	348	301	47	23
柏市	26	26	-	406	12,155	6,286	5,869	1,021	797	224	51
勝浦市	1	1	-	10	239	112	127	29	27	2	4
市原市	21	21	-	240	6,375	3,284	3,091	570	522	48	26
流山市	10	10	-	190	5,285	2,675	2,610	378	355	23	14
八千代市	12	12	-	182	5,475	2,918	2,557	429	350	79	18
我孫子市	6	6	-	106	2,777	1,433	1,344	209	197	12	11
鴨川市	3	3	-	27	589	301	288	84	63	21	4
鎌ヶ谷市	5	5	-	90	2,647	1,370	1,277	189	172	17	8
君津市	8	8	-	75	1,812	940	872	227	168	59	13
富津市	3	3	-	32	817	432	385	75	68	7	3
浦安市	10	10	-	129	3,877	2,072	1,805	335	276	59	15
四街道市	5	5	-	95	2,565	1,339	1,226	178	169	9	9
袖ヶ浦市	5	5	-	64	1,635	855	780	135	126	9	6
八街市	4	4	-	62	1,454	731	723	129	119	10	11
印西市	9	9	-	115	3,181	1,576	1,605	246	228	18	17
白井市	5	5	-	71	1,888	988	900	145	135	10	9
富里市	3	3	-	41	1,109	558	551	89	80	9	4
南房総市	5	5	-	32	633	314	319	139	82	57	7
匝瑳市	3	3	-	36	769	374	395	75	72	3	3
香取市	7	7	-	65	1,476	761	715	174	144	30	11
山武市	4	4	-	42	964	485	479	109	101	8	4
いすみ市	3	3	-	33	755	367	388	77	71	6	4
大網白里市	3	3	-	42	1,178	594	584	92	85	7	10
酒々井町	1	1	-	16	425	218	207	31	30	1	2
栄町	1	1	-	15	367	181	186	28	26	2	2
神崎町	1	1	-	7	104	54	50	22	16	6	2
多古町	1	1	-	11	276	132	144	25	23	2	2
東庄町	1	1	-	11	262	132	130	29	27	2	2
九十九里町	1	1	-	10	254	140	114	26	24	2	1
芝山町	1	1	-	8	142	77	65	20	17	3	6
横芝光町	2	2	-	23	503	267	236	54	50	4	2
一宮町	1	1	-	14	362	197	165	29	27	2	3
睦沢町	1	1	-	8	148	75	73	23	19	4	2
長生村	1	1	-	11	289	153	136	26	24	2	2
白子町	1	1	-	9	208	112	96	20	18	2	2
長柄町	1	1	-	7	121	65	56	22	18	4	2
長南町	1	1	-	8	120	65	55	24	19	5	2
大多喜町	2	2	-	9	199	97	102	38	24	14	1
御宿町	1	1	-	6	101	50	51	19	16	3	2
鋸南町	1	1	-	5	112	68	44	17	15	2	1

表6

義務教育学校

令和6年5月1日現在

	学校数			学級数	児童生徒数			教員数			職員数
	計	本校	分校		計	男	女	計	本務者	兼務者	
県計	4	4	-	87	1,797	902	895	186	164	22	13
千葉市	-	-	-	-	-	-	-	-	-	-	-
中央区	-	-	-	-	-	-	-	-	-	-	-
花見川区	-	-	-	-	-	-	-	-	-	-	-
稲毛区	-	-	-	-	-	-	-	-	-	-	-
若葉区	-	-	-	-	-	-	-	-	-	-	-
緑区	-	-	-	-	-	-	-	-	-	-	-
美浜区	-	-	-	-	-	-	-	-	-	-	-
銚子市	-	-	-	-	-	-	-	-	-	-	-
市川市	1	1	-	17	406	189	217	39	35	4	3
船橋市	-	-	-	-	-	-	-	-	-	-	-
館山市	-	-	-	-	-	-	-	-	-	-	-
木更津市	-	-	-	-	-	-	-	-	-	-	-
松戸市	-	-	-	-	-	-	-	-	-	-	-
野田市	-	-	-	-	-	-	-	-	-	-	-
茂原市	-	-	-	-	-	-	-	-	-	-	-
成田市	2	2	-	47	877	445	432	97	84	13	8
佐倉市	-	-	-	-	-	-	-	-	-	-	-
東金市	-	-	-	-	-	-	-	-	-	-	-
旭市	-	-	-	-	-	-	-	-	-	-	-
習志野市	-	-	-	-	-	-	-	-	-	-	-
柏市	-	-	-	-	-	-	-	-	-	-	-
勝浦市	-	-	-	-	-	-	-	-	-	-	-
市原市	-	-	-	-	-	-	-	-	-	-	-
流山市	-	-	-	-	-	-	-	-	-	-	-
八千代市	1	1	-	23	514	268	246	50	45	5	2
我孫子市	-	-	-	-	-	-	-	-	-	-	-
鴨川市	-	-	-	-	-	-	-	-	-	-	-
鎌ヶ谷市	-	-	-	-	-	-	-	-	-	-	-
君津市	-	-	-	-	-	-	-	-	-	-	-
富津市	-	-	-	-	-	-	-	-	-	-	-
浦安市	-	-	-	-	-	-	-	-	-	-	-
四街道市	-	-	-	-	-	-	-	-	-	-	-
袖ヶ浦市	-	-	-	-	-	-	-	-	-	-	-
八街市	-	-	-	-	-	-	-	-	-	-	-
印西市	-	-	-	-	-	-	-	-	-	-	-
白井市	-	-	-	-	-	-	-	-	-	-	-
富里市	-	-	-	-	-	-	-	-	-	-	-
南房総市	-	-	-	-	-	-	-	-	-	-	-
匝瑳市	-	-	-	-	-	-	-	-	-	-	-
香取市	-	-	-	-	-	-	-	-	-	-	-
山武市	-	-	-	-	-	-	-	-	-	-	-
いすみ市	-	-	-	-	-	-	-	-	-	-	-
大網白里市	-	-	-	-	-	-	-	-	-	-	-
酒々井町	-	-	-	-	-	-	-	-	-	-	-
栄町	-	-	-	-	-	-	-	-	-	-	-
神崎町	-	-	-	-	-	-	-	-	-	-	-
多古町	-	-	-	-	-	-	-	-	-	-	-
東庄町	-	-	-	-	-	-	-	-	-	-	-
九十九里町	-	-	-	-	-	-	-	-	-	-	-
芝山町	-	-	-	-	-	-	-	-	-	-	-
横芝光町	-	-	-	-	-	-	-	-	-	-	-
一宮町	-	-	-	-	-	-	-	-	-	-	-
睦沢町	-	-	-	-	-	-	-	-	-	-	-
長生村	-	-	-	-	-	-	-	-	-	-	-
白子町	-	-	-	-	-	-	-	-	-	-	-
長柄町	-	-	-	-	-	-	-	-	-	-	-
長南町	-	-	-	-	-	-	-	-	-	-	-
大多喜町	-	-	-	-	-	-	-	-	-	-	-
御宿町	-	-	-	-	-	-	-	-	-	-	-
鋸南町	-	-	-	-	-	-	-	-	-	-	-

表7 高等学校(全日・定時制)

令和6年5月1日現在

	学校数			学級数	生徒数			教員数			職員数
	計	本校	分校		計	男	女	計	本務者	兼務者	本務者
県計	181	181	-	...	136,704	70,077	66,627	12,091	9,603	2,488	1,459
千葉市	29	29	-	...	26,231	13,061	13,170	2,261	1,802	459	257
中央区	8	8	-	...	6,353	3,058	3,295	643	489	154	84
花見川区	2	2	-	...	1,355	695	660	99	93	6	11
稲毛区	7	7	-	...	7,328	3,644	3,684	588	474	114	81
若葉区	4	4	-	...	2,662	1,308	1,354	209	181	28	20
緑区	1	1	-	...	817	441	376	57	54	3	7
美浜区	7	7	-	...	7,716	3,915	3,801	665	511	154	54
銚子市	3	3	-	...	1,833	853	980	184	166	18	29
市川市	14	14	-	...	11,592	5,024	6,568	1,026	769	257	100
船橋市	15	15	-	...	13,286	7,415	5,871	1,087	895	192	98
館山市	3	3	-	...	1,181	583	598	172	139	33	46
木更津市	6	6	-	...	6,001	2,930	3,071	484	364	120	116
松戸市	10	10	-	...	8,572	3,887	4,685	748	612	136	80
野田市	4	4	-	...	2,500	1,346	1,154	241	190	51	34
茂原市	4	4	-	...	2,514	1,490	1,024	241	205	36	44
成田市	5	5	-	...	3,380	1,729	1,651	340	262	78	51
佐倉市	4	4	-	...	2,600	1,244	1,356	250	217	33	26
東金市	3	3	-	...	1,294	746	548	136	118	18	19
旭市	2	2	-	...	657	488	169	88	71	17	30
習志野市	4	4	-	...	3,735	2,002	1,733	274	233	41	25
柏市	14	14	-	...	12,773	6,813	5,960	1,049	792	257	90
勝浦市	-	-	-	...	-	-	-	-	-	-	-
市原市	7	7	-	...	3,492	2,020	1,472	337	273	64	40
流山市	4	4	-	...	2,930	1,506	1,424	249	212	37	30
八千代市	6	6	-	...	6,933	3,669	3,264	523	370	153	51
我孫子市	4	4	-	...	2,883	1,642	1,241	236	182	54	20
鴨川市	2	2	-	...	525	295	230	68	58	10	12
鎌ヶ谷市	2	2	-	...	1,367	550	817	114	101	13	13
君津市	3	3	-	...	1,558	816	742	168	121	47	27
富津市	2	2	-	...	661	452	209	96	72	24	15
浦安市	4	4	-	...	3,567	2,142	1,425	294	226	68	19
四街道市	4	4	-	...	3,190	1,188	2,002	246	192	54	26
袖ヶ浦市	1	1	-	...	823	460	363	61	55	6	8
八街市	2	2	-	...	1,375	780	595	136	91	45	15
印西市	1	1	-	...	580	297	283	49	46	3	6
白井市	1	1	-	...	690	371	319	52	48	4	6
富里市	1	1	-	...	557	286	271	41	38	3	6
南房総市	1	1	-	...	360	221	139	53	43	10	12
匝瑳市	2	2	-	...	844	407	437	111	79	32	11
香取市	4	4	-	...	1,915	942	973	202	159	43	20
山武市	2	2	-	...	1,120	562	558	102	91	11	12
いすみ市	1	1	-	...	270	152	118	53	46	7	12
大網白里市	1	1	-	...	382	186	196	51	41	10	17
酒々井町	1	1	-	...	1,276	807	469	92	75	17	6
栄町	-	-	-	...	-	-	-	-	-	-	-
神崎町	-	-	-	...	-	-	-	-	-	-	-
多古町	1	1	-	...	213	146	67	37	32	5	10
東庄町	-	-	-	...	-	-	-	-	-	-	-
九十九里町	1	1	-	...	100	55	45	35	29	6	4
芝山町	-	-	-	...	-	-	-	-	-	-	-
横芝光町	1	1	-	...	204	135	69	24	19	5	3
一宮町	1	1	-	...	356	184	172	42	36	6	7
睦沢町	-	-	-	...	-	-	-	-	-	-	-
長生村	-	-	-	...	-	-	-	-	-	-	-
白子町	-	-	-	...	-	-	-	-	-	-	-
長柄町	-	-	-	...	-	-	-	-	-	-	-
長南町	-	-	-	...	-	-	-	-	-	-	-
大多喜町	1	1	-	...	384	195	189	38	33	5	6
御宿町	-	-	-	...	-	-	-	-	-	-	-
鋸南町	-	-	-	...	-	-	-	-	-	-	-

表8 特別支援学校

令和6年5月1日現在

	学校数			学級数	在学者数			教員数			職員数
	計	本校	分校		計	男	女	計	本務者	兼務者	
県計	46	44	2	1,732	7,605	5,183	2,422	4,310	4,021	289	468
千葉市	9	9	-	295	1,155	733	422	784	742	42	118
中央区	1	1	-	18	35	18	17	61	60	1	7
花見川区	1	1	-	45	247	175	72	108	105	3	10
稲毛区	2	2	-	34	175	134	41	84	80	4	15
若葉区	2	2	-	98	378	231	147	242	224	18	33
緑区	2	2	-	88	233	111	122	250	235	15	46
美浜区	1	1	-	12	87	64	23	39	38	1	7
銚子市	1	1	-	29	93	62	31	83	74	9	19
市川市	5	4	1	172	945	617	328	437	412	25	40
船橋市	4	3	1	158	632	427	205	348	322	26	18
館山市	1	1	-	46	168	124	44	128	112	16	8
木更津市	-	-	-	-	-	-	-	-	-	-	-
松戸市	3	3	-	164	644	430	214	398	368	30	40
野田市	1	1	-	45	177	123	54	101	93	8	6
茂原市	-	-	-	-	-	-	-	-	-	-	-
成田市	-	-	-	-	-	-	-	-	-	-	-
佐倉市	-	-	-	-	-	-	-	-	-	-	-
東金市	1	1	-	33	162	123	39	88	81	7	27
旭市	-	-	-	-	-	-	-	-	-	-	-
習志野市	1	1	-	14	60	43	17	36	32	4	5
柏市	1	1	-	61	282	204	78	121	115	6	7
勝浦市	-	-	-	-	-	-	-	-	-	-	-
市原市	1	1	-	64	346	237	109	151	144	7	14
流山市	2	2	-	51	365	240	125	140	136	4	20
八千代市	1	1	-	46	231	169	62	108	101	7	7
我孫子市	2	2	-	73	377	265	112	177	163	14	18
鴨川市	-	-	-	-	-	-	-	-	-	-	-
鎌ヶ谷市	-	-	-	-	-	-	-	-	-	-	-
君津市	1	1	-	76	317	214	103	172	160	12	8
富津市	-	-	-	-	-	-	-	-	-	-	-
浦安市	-	-	-	-	-	-	-	-	-	-	-
四街道市	2	2	-	60	116	70	46	163	155	8	36
袖ヶ浦市	1	1	-	46	205	155	50	114	108	6	8
八街市	-	-	-	-	-	-	-	-	-	-	-
印西市	1	1	-	59	300	210	90	143	135	8	7
白井市	-	-	-	-	-	-	-	-	-	-	-
富里市	1	1	-	39	193	130	63	99	94	5	7
南房総市	-	-	-	-	-	-	-	-	-	-	-
匝瑳市	2	2	-	50	217	161	56	138	124	14	18
香取市	-	-	-	-	-	-	-	-	-	-	-
山武市	-	-	-	-	-	-	-	-	-	-	-
いすみ市	1	1	-	17	58	44	14	46	45	1	10
大網白里市	1	1	-	41	196	142	54	100	94	6	7
酒々井町	-	-	-	-	-	-	-	-	-	-	-
栄町	1	1	-	44	180	124	56	92	83	9	6
神崎町	1	1	-	28	121	93	28	77	68	9	6
多古町	-	-	-	-	-	-	-	-	-	-	-
東庄町	-	-	-	-	-	-	-	-	-	-	-
九十九里町	-	-	-	-	-	-	-	-	-	-	-
芝山町	-	-	-	-	-	-	-	-	-	-	-
横芝光町	-	-	-	-	-	-	-	-	-	-	-
一宮町	1	1	-	21	65	43	22	66	60	6	8
睦沢町	-	-	-	-	-	-	-	-	-	-	-
長生村	-	-	-	-	-	-	-	-	-	-	-
白子町	-	-	-	-	-	-	-	-	-	-	-
長柄町	-	-	-	-	-	-	-	-	-	-	-
長南町	-	-	-	-	-	-	-	-	-	-	-
大多喜町	-	-	-	-	-	-	-	-	-	-	-
御宿町	-	-	-	-	-	-	-	-	-	-	-
鋸南町	-	-	-	-	-	-	-	-	-	-	-

(問合せ先)

千葉県総合企画部統計課

労働力・学事・農林班

TEL 043-223-2220

E-mail tknourin@mz.pref.chiba.lg.jp