

令和5年度

学 校 基 本 統 計 速 報
(学校基本調査の結果速報)

令和5年8月

千葉県総合企画部統計課

目 次

I	調査の概要	1
II	利用上の注意	1
III	調査結果の概要	
1	幼稚園	3
2	幼保連携型認定こども園	3
3	小学校	4
4	中学校	4
5	義務教育学校	5
6	高等学校	6
7	中等教育学校	7
8	特別支援学校	7
9	専修学校	8
10	各種学校	8

統計表

表1	学校種別の学校数、学級数、在学（園）者数及び教職員数	10
表2	幼稚園	11
表3	幼保連携型認定こども園	12
表4	小学校	13
表5	中学校	14
表6	義務教育学校	15
表7	高等学校（全日・定時制）	16
表8	特別支援学校	17

I 調査の概要

学校基本調査（基幹統計）は、統計法（平成19年法律第53号）に基づいて文部科学省が所管し毎年実施している調査で、令和5年度調査の概要は次のとおりです。この速報は、千葉県内分の数値を取りまとめたものです。

1 調査の目的

学校教育法（昭和22年法律第26号）第1条に規定する学校、同法第124条に規定する専修学校及び第134条に規定する各種学校並びに就学前の子どもに関する教育、保育等の総合的な提供の推進に関する法律（平成18年法律第77号）第2条第7項に規定する幼保連携型認定こども園について、学校教育行政上に必要な学校に関する基本的事項を明らかにすることを目的とする。

2 調査期日

令和5年5月1日

3 調査の範囲

県内の公・私立の幼稚園、幼保連携型認定こども園、小学校、中学校、義務教育学校、高等学校、中等教育学校、特別支援学校、専修学校及び各種学校（国立校については、文部科学省が直接調査している）を対象とする。

4 調査の種類及び調査事項

- (1) 学校調査（令和5年5月1日現在の学校数、児童・生徒数、教員数等）
- (2) 卒業後の状況調査（令和4年度間の卒業者の令和5年5月1日現在の進学・就職等の状況）

II 利用上の注意

- 1 この速報の数値は、国立校を含めた数値を計上した。
- 2 この統計表等の数値は速報値であり、後日文部科学省が公表する数値をもって確定数とする。
- 3 比率算出については、少数第2位を四捨五入した。
- 4 統計表の中の記号は次のように使う。
「…」 計数の出現があり得ない場合又は調査対象とならなかった場合
「—」 計数がない場合
- 5 用語の意味は次のとおりである。
 - ・教員数（本務者）……………常勤で勤務する専任の教員。
 - ・幼保連携型認定こども園……………教育・保育を一体的に行う施設で幼稚園的機能と保育所的機能の両方の機能を併せ持つ単一の施設。
 - ・単式学級……………同学年の児童生徒のみで編成されている学級。
 - ・複式学級……………2以上の学年の児童生徒で編成されている学級。
 - ・特別支援学級……………学校教育法第81条第2項各号に該当する児童生徒で編成されている学級。
 - ・中学校の夜間等において授業を行う学校…主として義務教育未修了者等の就学機会の確保のため、夜間その他特別な時間において授業を行う学校。

- ・義務教育学校 …………… 小学校から中学校までの義務教育を一貫して行う学校。
- ・中等教育学校 …………… 一つの学校として、一体的に中高一貫教育を行う学校。
- ・専修学校 …………… 修業年限が1年以上であること。授業時数が1年間にわたり学科ごとに800時間以上とする。ただし、夜間等学科にあつては修業年限に応じて授業時数を減じられるが、1年間の授業時数は450時間を下ることができない。
高等課程とは、中学校若しくはこれに準ずる学校を卒業した者等に対して行う課程。
専門課程とは、高等学校若しくはこれに準ずる学校を卒業した者等に対して行う課程。
一般課程とは、高等課程又は専門課程の教育以外の教育を行う課程。
- ・各種学校 …………… 修業期間は1年以上とする。ただし、簡易に修得できる技術、技芸等の課程については3か月以上1年未満とすることができる。授業時数が1年以上の場合は1年間にわたり680時間以上、1年未満では修業期間に応じて授業時数を減じて定めるものとする。

※ 速報値の公表項目については、文部科学省の公表項目に合わせ、学校数、在学者数、教員数等に限定して、県分を公表することにしました。

なお、確定値の際にすべての項目の集計結果を公表する予定です。

Ⅲ 調査結果の概要

1 幼稚園

- (1) 園数は451園で、前年度より公立が4園減少、私立が4園減少している。
- (2) 学級数は2,616学級で、前年度より110学級減少している。
- (3) 在園者数は56,920人で、前年度より4,965人(8.0%)減少している。
- (4) 教員数(本務者)は4,704人で、前年度より101人(2.1%)減少している。

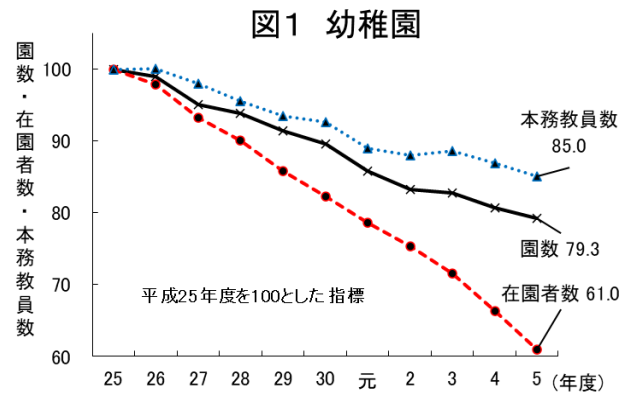


表1 幼稚園

(単位：園、学級、人)

区分	園数				学級数				在園者数				教員数
	計	国立	公立	私立	計	国立	公立	私立	計	国立	公立	私立	本務者
平成25年度	569	1	141	427	3,625	5	479	3,141	93,295	151	10,141	83,003	5,532
26年度	563	1	134	428	3,577	5	465	3,107	91,277	141	9,844	81,292	5,534
27年度	541	1	120	420	3,438	5	393	3,040	86,946	140	8,311	78,495	5,421
28年度	534	1	118	415	3,341	5	373	2,963	83,985	140	7,798	76,047	5,289
29年度	520	1	110	409	3,233	5	351	2,877	80,085	140	6,851	73,094	5,175
30年度	510	1	106	403	3,136	5	312	2,819	76,758	140	5,965	70,653	5,127
令和元年度	488	1	89	398	2,999	5	276	2,718	73,309	140	5,429	67,740	4,925
2年度	474	1	81	392	2,885	5	239	2,641	70,331	140	4,776	65,415	4,871
3年度	471	1	80	390	2,828	5	220	2,603	66,786	140	3,970	62,676	4,900
4年度	459	1	74	384	2,726	5	202	2,519	61,885	140	3,342	58,403	4,805
5年度	451	1	70	380	2,616	5	184	2,427	56,920	139	2,935	53,846	4,704

2 幼保連携型認定こども園

- (1) 園数は137園で、前年度より私立が10園増加している。
- (2) 学級数(3~5歳児)は648学級で、前年度より50学級増加している。
- (3) 在園者数は19,259人で、前年度より1,551人(8.8%)増加している。
- (4) 教育・保育職員数(本務者)は2,899人で、前年度より243人(9.1%)増加している。

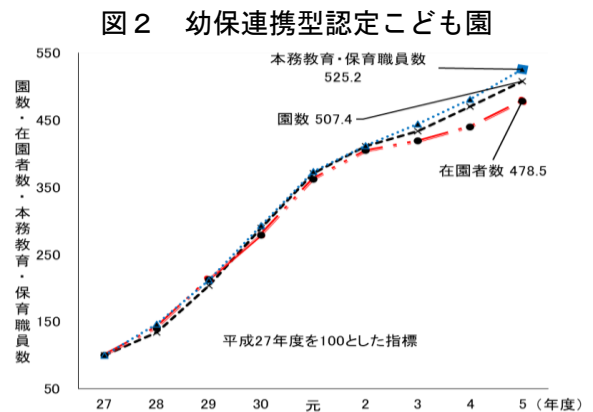


表2 幼保連携型認定こども園

(単位：園、学級、人)

区分	園数			学級数 (3~5歳児)			在園者数			教育・保育 職員数
	計	公立	私立	計	公立	私立	計	公立	私立	本務者
平成27年度	27	12	15	134	70	64	4,025	1,976	2,049	552
28年度	36	13	23	181	74	107	5,671	2,111	3,560	807
29年度	55	17	38	276	87	189	8,560	2,730	5,830	1,169
30年度	78	25	53	362	120	242	11,221	3,385	7,836	1,618
令和元年度	100	30	70	468	141	327	14,568	3,722	10,846	2,062
2年度	111	34	77	533	158	375	16,285	4,148	12,137	2,274
3年度	117	34	83	556	162	394	16,858	4,059	12,799	2,449
4年度	127	34	93	598	155	443	17,708	3,774	13,934	2,656
5年度	137	34	103	648	152	496	19,259	3,722	15,537	2,899

3 小 学 校

- (1) 学校数は756校(国立1、公立745、私立10)で、前年度より3校減少している。
- (2) 学級数は12,377学級(単式学級10,300、複式学級38、特別支援学級2,039)で、前年度より70学級増加している。
- (3) 児童数は299,819人(男153,533人、女146,286人)で、前年度より3,588人(1.2%)減少している。
- (4) 教員数(本務者)は18,642人で、前年度より82人(0.4%)増加している。

図3 小学校

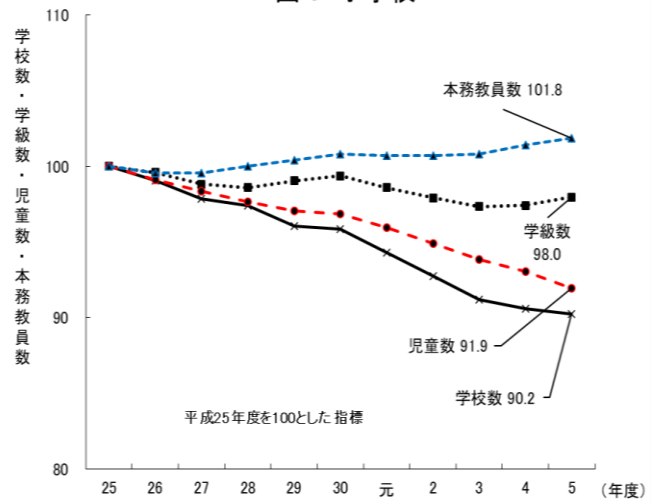


表3 小学校

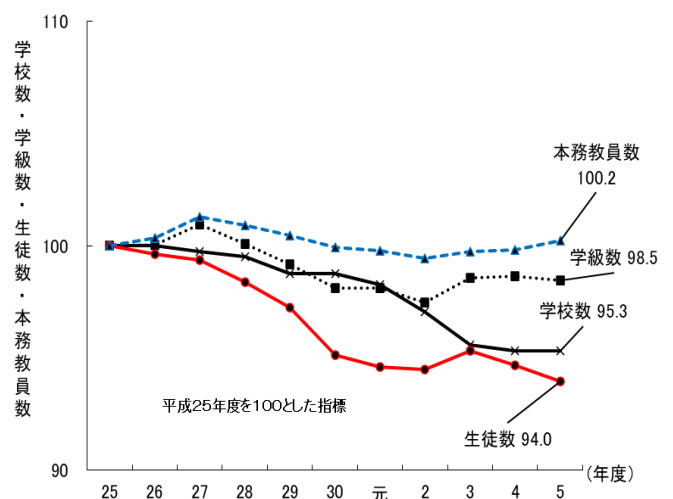
(単位：校、学級、人)

区分	学 校 数				学 級 数				児 童 数			教員数
	計	国立	公立	私立	計	単式	複式	特別支援	計	男	女	本務者
平成25年度	838	1	828	9	12,634	11,273	35	1,326	326,144	166,714	159,430	18,306
26年度	830	1	820	9	12,583	11,175	32	1,376	323,173	165,212	157,961	18,227
27年度	820	1	810	9	12,484	11,043	31	1,410	320,755	164,013	156,742	18,222
28年度	816	1	805	10	12,457	10,932	34	1,491	318,489	163,138	155,351	18,307
29年度	805	1	794	10	12,511	10,938	28	1,545	316,441	162,036	154,405	18,381
30年度	803	1	792	10	12,554	10,888	38	1,628	315,874	161,739	154,135	18,450
令和元年度	790	1	779	10	12,455	10,733	41	1,681	312,865	160,322	152,543	18,439
2年度	777	1	766	10	12,369	10,573	34	1,762	309,553	158,786	150,767	18,436
3年度	764	1	753	10	12,296	10,463	24	1,809	306,105	157,098	149,007	18,454
4年度	759	1	748	10	12,307	10,360	31	1,916	303,407	155,291	148,116	18,560
5年度	756	1	745	10	12,377	10,300	38	2,039	299,819	153,533	146,286	18,642

4 中 学 校

- (1) 学校数は388校(国立1、公立362、私立25)で、前年度より公立が1校減少、私立が1校増加している。
- (2) 学級数は5,467学級(単式学級4,595、複式学級0、特別支援学級872)で、前年度より10学級減少している。
- (3) 生徒数は156,029人(男80,165人、女75,864人)で、前年度より1,207人(0.8%)減少している。
- (4) 教員数(本務者)は10,888人で、前年度より46人(0.4%)増加している。

図4 中学校



なお、夜間等において授業を行っている学校は3校で、前年度より1校増加している。学級数は9学級、生徒数は80人、教員数(本務者)は24人である。

表4 中学校

(単位：校、学級、人)

区分	学校数				学級数				生徒数			教員数
	計	国立	公立	私立	計	単式	複式	特別支援	計	男	女	本務者
平成25年度	407	1	382	24	5,553	4,963	-	590	166,059	85,343	80,716	10,863
26年度	407	1	382	24	5,556	4,941	-	615	165,446	85,055	80,391	10,900
27年度	406	1	381	24	5,605	4,951	-	654	165,031	84,616	80,415	11,005
28年度	405	1	380	24	5,557	4,898	-	659	163,368	83,544	79,824	10,962
29年度	402	1	377	24	5,508	4,834	-	674	161,500	82,721	78,779	10,912
30年度	402	1	377	24	5,448	4,753	-	695	157,979	80,999	76,980	10,854
令和元年度	400	1	375	24	5,449	4,717	-	732	157,078	80,614	76,464	10,841
2年度	395	1	369	25	5,413	4,656	-	757	156,873	80,345	76,528	10,801
3年度	389	1	364	24	5,473	4,683	-	790	158,265	81,039	77,226	10,836
4年度	388	1	363	24	5,477	4,637	-	840	157,236	80,790	76,446	10,842
5年度	388	1	362	25	5,467	4,595	-	872	156,029	80,165	75,864	10,888

5 義務教育学校

- (1) 学校数は4校（公立）で、前年度と同数である。
- (2) 学級数は88学級で、前年度より2学級（2.3%）増加している。
- (3) 児童生徒数は1,839人（男952人、女887人）で、前年度より20人（1.1%）減少している。
- (4) 教員数（本務者）は166人で、前年度より1人（0.6%）増加している。

図5 義務教育学校

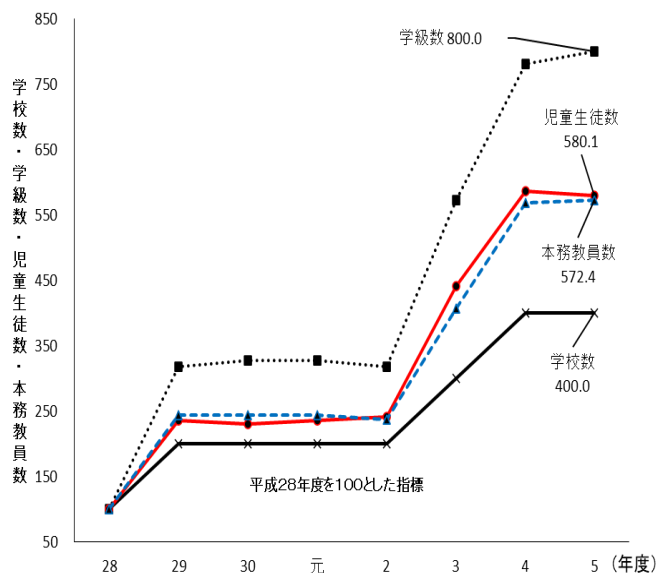


表5 義務教育学校

(単位：校、学級、人)

区分	学校数		学級数				児童生徒数			教員数
	計	公立	計	単式	複式	特別支援	計	男	女	本務者
平成28年度	1	1	11	11	-	-	317	164	153	29
29年度	2	2	35	30	-	5	747	393	354	71
30年度	2	2	36	31	-	5	730	381	349	71
令和元年度	2	2	36	32	-	4	749	383	366	71
2年度	2	2	35	31	-	4	765	401	364	69
3年度	3	3	63	54	-	9	1,398	740	658	118
4年度	4	4	86	71	-	15	1,859	983	876	165
5年度	4	4	88	71	-	17	1,839	952	887	166

6 高等学校

図6 高等学校

(1) 全日・定時制課程

ア 学校数は181校(公立127、私立54)で、前年度と同数である。

生徒数は136,735人(公立88,465人、私立48,270人)で、前年度より2,326人(1.7%)減少している。

イ 課程別生徒数(本科)は全日制134,171人、定時制2,475人で、本科生徒数に対する全日制課程生徒数の占める比率は98.2%で、定時制課程生徒数の占める比率は1.8%である。

ウ 教員数(本務者)は9,624人で、前年度より26人(0.3%)増加している。

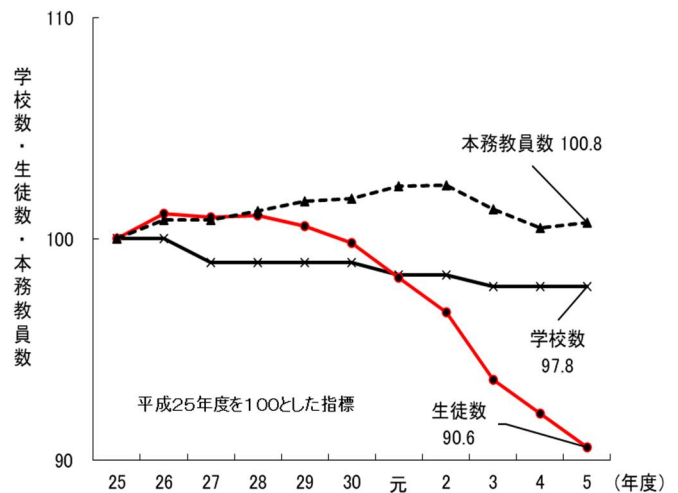


表6 高等学校(全日・定時制)

(単位:校、人)

区分	学校数			生徒数			教員数
	計	公立	私立	計	公立	私立	本務者
平成25年度	185	131	54	150,964	103,599	47,365	9,552
26年度	185	131	54	152,666	104,369	48,297	9,635
27年度	183	129	54	152,419	103,889	48,530	9,635
28年度	183	129	54	152,551	104,130	48,421	9,673
29年度	183	129	54	151,839	103,580	48,259	9,713
30年度	183	129	54	150,698	102,485	48,213	9,724
令和元年度	182	128	54	148,326	100,345	47,981	9,781
2年度	182	128	54	145,920	98,352	47,568	9,785
3年度	181	127	54	141,358	94,306	47,052	9,680
4年度	181	127	54	139,061	91,315	47,746	9,598
5年度	181	127	54	136,735	88,465	48,270	9,624

区分	計	課程別生徒数(本科)							(専攻科)
		(本科) 生徒数計	全日制			定時制			生徒数
			計	公立	私立	計	公立	私立	公立
平成25年度	150,964	150,860	147,368	100,003	47,365	3,492	3,492	-	104
26年度	152,666	152,565	149,235	100,938	48,297	3,330	3,330	-	101
27年度	152,419	152,338	149,237	100,707	48,530	3,101	3,101	-	81
28年度	152,551	152,466	149,564	101,143	48,421	2,902	2,902	-	85
29年度	151,839	151,749	148,895	100,636	48,259	2,854	2,854	-	90
30年度	150,698	150,609	147,878	99,665	48,213	2,731	2,731	-	89
令和元年度	148,326	148,236	145,580	97,599	47,981	2,656	2,656	-	90
2年度	145,920	145,827	143,198	95,630	47,568	2,629	2,629	-	93
3年度	141,358	141,273	138,798	91,746	47,052	2,475	2,475	-	85
4年度	139,061	138,977	136,481	88,735	47,746	2,496	2,496	-	84
5年度	136,735	136,646	134,171	85,901	48,270	2,475	2,475	-	89

(2) 通信制課程

ア 学校数は13校(公立1、私立12)で、前年度より1校増加している。

イ 生徒数(特科生含む)は13,925人(男6,606人、女7,319人)で、前年度より3,496人(33.5%)増加している。

ウ 教員数(本務者)は361人で、前年度より38人(11.8%)増加している。

7 中等教育学校

- (1) 学校数は3校（公立1、私立2）で、前年度より1校増加している。
- (2) 学級数は10学級で、前年度より6学級増加している。
- (3) 生徒数は362人（男145、女217）で、前年度より202人(126.3%)増加している。
- (4) 教員数(本務者)は34人で、前年度より16人(88.9%)増加している。

表7 中等教育学校

(単位：校、学級、人)

区分	学 校 数				学 級 数				生 徒 数			教 員 数
	計	国立	公立	私立	計	単式	複式	特別支援	計	男	女	本務者
平成25年度	1	-	-	1	-	-	-	-	-	-	-	10
26年度	1	-	-	1	-	-	-	-	-	-	-	10
27年度	1	-	-	1	-	-	-	-	-	-	-	10
28年度	1	-	-	1	-	-	-	-	-	-	-	10
29年度	1	-	-	1	-	-	-	-	-	-	-	10
30年度	1	-	-	1	-	-	-	-	-	-	-	10
令和元年度	1	-	-	1	-	-	-	-	-	-	-	10
2年度	1	-	-	1	-	-	-	-	-	-	-	10
3年度	1	-	-	1	-	-	-	-	-	-	-	10
4年度	2	-	1	1	4	4	-	-	160	64	96	18
5年度	3	-	1	2	10	10	-	-	362	145	217	34

8 特別支援学校

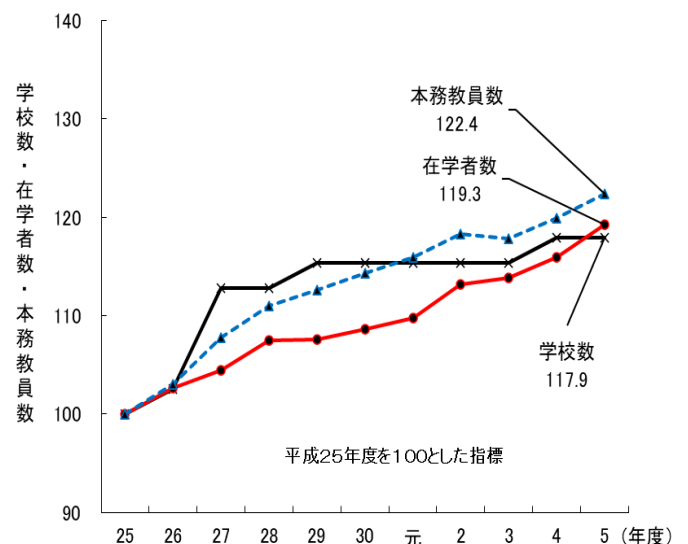
- (1) 学校数は46校（国立2、公立44）で、前年度と同数である。
- (2) 学級数は1,694学級で、前年度より28学級増加している。
- (3) 在学者数は7,349人（男5,002人、女2,347人）で、前年度より206人(2.9%)増加している。
- (4) 教員数(本務者)は3,983人で、前年度より82人(2.1%)増加している。

表8 特別支援学校

(単位：校、学級、人)

区分	学校数	学級数	在学者数	教員数
				本務者
平成25年度	39	1,421	6,161	3,254
26年度	40	1,456	6,324	3,353
27年度	44	1,468	6,435	3,507
28年度	44	1,528	6,622	3,613
29年度	45	1,565	6,626	3,663
30年度	45	1,582	6,693	3,720
令和元年度	45	1,608	6,760	3,772
2年度	45	1,633	6,970	3,848
3年度	45	1,635	7,016	3,834
4年度	46	1,666	7,143	3,901
5年度	46	1,694	7,349	3,983

図7 特別支援学校



9 専修学校

- (1) 学校数は92校(公立6、私立86)で前年度と同数である。
- (2) 生徒数は20,033人で、前年度より887人(4.2%)減少している。
- (3) 教員数(本務者)は1,178人で、前年度より7人(0.6%)減少している。

表9 専修学校

(単位：校、人)

区分	学 校 数				生徒数	教員数 本務者
	計	国立	公立	私立		
平成25年度	98	-	8	90	17,834	1,058
26年度	98	-	8	90	17,879	1,123
27年度	98	-	8	90	18,171	1,071
28年度	99	-	7	92	19,468	1,139
29年度	97	-	7	90	19,924	1,139
30年度	99	-	7	92	20,817	1,198
令和元年度	100	-	7	93	21,634	1,206
2年度	96	-	7	89	22,179	1,213
3年度	92	-	7	85	22,309	1,206
4年度	92	-	6	86	20,920	1,185
5年度	92	-	6	86	20,033	1,178

10 各種学校

- (1) 学校数は14校(私立)で、前年度と同数である。
- (2) 生徒数は530人で、前年度より130人(32.5%)増加している。
- (3) 教員数(本務者)は52人で、前年度より2人(4.0%)増加している。

表10 各種学校

(単位：校、人)

区分	学 校 数				生徒数	教員数 本務者
	計	国立	公立	私立		
平成25年度	19	-	-	19	669	58
26年度	18	-	-	18	578	55
27年度	18	-	-	18	553	54
28年度	18	-	-	18	504	57
29年度	19	-	-	19	590	62
30年度	18	-	-	18	593	67
令和元年度	18	-	-	18	578	69
2年度	18	-	-	18	439	57
3年度	14	-	-	14	411	49
4年度	14	-	-	14	400	50
5年度	14	-	-	14	530	52

統計表

表1

学校種別の学校数、学級数、在学(園)者数及び教職員数

令和5年5月1日現在

	学校数			学級数	在学(園)者数			教員(教育・保育職員)数			職員数
	計	本校	分校		計	男	女	計	本務者	兼務者	本務者
幼稚園計	451	451	-	2,616	56,920	28,690	28,230	6,447	4,704	1,743	862
国立	1	1	-	5	139	64	75	12	7	5	2
公立	70	70	-	184	2,935	1,506	1,429	516	369	147	41
私立	380	380	-	2,427	53,846	27,120	26,726	5,919	4,328	1,591	819
幼保連携型 認定こども園計	137	133	4	648	19,259	9,846	9,413	3,496	2,899	597	586
公立	34	34	-	152	3,722	1,945	1,777	799	671	128	100
私立	103	99	4	496	15,537	7,901	7,636	2,697	2,228	469	486
小学校計	756	754	2	12,377	299,819	153,533	146,286	20,532	18,642	1,890	1,879
国立	1	1	-	21	637	321	316	42	35	7	2
公立	745	743	2	12,235	295,663	151,582	144,081	20,224	18,381	1,843	1,821
私立	10	10	-	121	3,519	1,630	1,889	266	226	40	56
中学校計	388	386	2	5,467	156,029	80,165	75,864	12,486	10,888	1,598	816
国立	1	1	-	12	449	218	231	43	29	14	-
公立	362	360	2	5,139	144,990	74,503	70,487	11,096	10,136	960	740
私立	25	25	-	316	10,590	5,444	5,146	1,347	723	624	76
義務教育学校計	4	4	-	88	1,839	952	887	181	166	15	13
公立	4	4	-	88	1,839	952	887	181	166	15	13
高等学校計	181	181	-	...	136,735	69,936	66,799	12,038	9,624	2,414	1,467
(全日・定時制) 公立	127	127	-	...	88,465	44,436	44,029	7,803	6,836	967	1,021
私立	54	54	-	...	48,270	25,500	22,770	4,235	2,788	1,447	446
高等学校計	13	13	-	...	13,925	6,606	7,319	520	361	159	72
(通信制) 公立	1	1	-	...	1,150	516	634	50	32	18	4
私立	12	12	-	...	12,775	6,090	6,685	470	329	141	68
中等教育学校計	3	3	-	10	362	145	217	105	34	71	3
公立	1	1	-	8	319	124	195	79	19	60	1
私立	2	2	-	2	43	21	22	26	15	11	2
特別支援学校計	46	44	2	1,694	7,349	5,002	2,347	4,414	3,983	431	479
国立	2	2	-	48	248	153	95	128	107	21	21
公立	44	42	2	1,646	7,101	4,849	2,252	4,286	3,876	410	458
専修学校計	92	92	-	...	20,033	9,034	10,999	5,211	1,178	4,033	574
公立	6	6	-	...	842	186	656	441	93	348	56
私立	86	86	-	...	19,191	8,848	10,343	4,770	1,085	3,685	518
各種学校計	14	14	-	...	530	222	308	202	52	150	34
私立	14	14	-	...	530	222	308	202	52	150	34
総計	2,085	2,075	10	22,900	712,800	364,131	348,669	65,632	52,531	13,101	6,785

- (注) 1 幼保連携型認定こども園の学級数は3～5歳児、在園者数は0～5歳児である。
2 中等教育学校の学級数は前期課程のみ、在学者数は、前期課程・後期課程の合計数である。
3 高等学校の在学者数は、本科、専攻科の合計数である。
4 特別支援学校の在学者数は、幼稚部、小学部、中学部、高等部の合計数である。
5 高等学校(通信)の在学者数は、特科生を含む。

表2 幼稚園

令和5年5月1日現在

	園数			学級数	在園者数			教員数			職員数
	計	本園	分園		計	男	女	計	本務者	兼務者	本務者
県計	451	451	-	2,616	56,920	28,690	28,230	6,447	4,704	1,743	862
千葉市	86	86	-	501	10,212	5,202	5,010	1,325	925	400	150
中央区	16	16	-	87	1,897	973	924	260	189	71	27
花見川区	16	16	-	97	1,747	847	900	208	167	41	30
稲毛区	13	13	-	72	1,606	804	802	218	134	84	27
若葉区	15	15	-	78	1,546	793	753	178	134	44	25
緑区	8	8	-	60	1,339	704	635	181	105	76	9
美浜区	18	18	-	107	2,077	1,081	996	280	196	84	32
銚子市	2	2	-	10	186	89	97	22	19	3	15
市川市	35	35	-	176	3,641	1,837	1,804	445	346	99	54
船橋市	39	39	-	263	6,239	3,187	3,052	617	451	166	98
館山市	7	7	-	17	244	133	111	37	28	9	8
木更津市	12	12	-	84	1,829	885	944	186	132	54	35
松戸市	39	39	-	249	5,406	2,674	2,732	529	431	98	97
野田市	9	9	-	57	1,185	576	609	117	95	22	11
茂原市	6	6	-	23	508	264	244	67	48	19	6
成田市	9	9	-	45	950	481	469	108	78	30	16
佐倉市	10	10	-	57	1,129	578	551	167	112	55	19
東金市	8	8	-	23	393	211	182	66	47	19	1
旭市	4	4	-	22	419	212	207	60	45	15	6
習志野市	10	10	-	49	1,083	514	569	102	87	15	20
柏市	22	22	-	183	4,407	2,211	2,196	445	331	114	60
勝浦市	-	-	-	-	-	-	-	-	-	-	-
市原市	22	22	-	127	3,035	1,561	1,474	362	241	121	31
流山市	10	10	-	81	2,209	1,152	1,057	185	147	38	33
八千代市	16	16	-	98	2,322	1,185	1,137	269	185	84	37
我孫子市	9	9	-	59	1,072	533	539	142	106	36	22
鴨川市	-	-	-	-	-	-	-	-	-	-	-
鎌ヶ谷市	9	9	-	76	1,586	752	834	174	123	51	26
君津市	4	4	-	25	583	287	296	72	56	16	8
富津市	3	3	-	18	440	226	214	41	35	6	12
浦安市	19	19	-	75	1,578	818	760	213	130	83	30
四街道市	8	8	-	56	1,248	638	610	118	87	31	12
袖ヶ浦市	3	3	-	21	465	237	228	42	33	9	8
八街市	5	5	-	19	308	148	160	35	27	8	1
印西市	8	8	-	54	1,392	694	698	111	85	26	8
白井市	6	6	-	39	856	421	435	91	64	27	11
富里市	5	5	-	19	461	239	222	56	36	20	9
南房総市	6	6	-	13	236	108	128	35	28	7	-
匝瑳市	1	1	-	3	19	9	10	11	10	1	1
香取市	2	2	-	5	76	42	34	12	6	6	-
山武市	1	1	-	4	82	41	41	11	9	2	2
いすみ市	-	-	-	-	-	-	-	-	-	-	-
大網白里市	6	6	-	27	505	249	256	65	51	14	5
酒々井町	1	1	-	3	58	29	29	8	5	3	1
栄町	2	2	-	13	230	102	128	37	19	18	4
神崎町	-	-	-	-	-	-	-	-	-	-	-
多古町	-	-	-	-	-	-	-	-	-	-	-
東庄町	1	1	-	2	55	26	29	10	7	3	-
九十九里町	1	1	-	3	11	2	9	7	4	3	-
芝山町	1	1	-	3	25	14	11	5	5	-	1
横芝光町	2	2	-	7	125	67	58	23	21	2	3
一宮町	-	-	-	-	-	-	-	-	-	-	-
睦沢町	-	-	-	-	-	-	-	-	-	-	-
長生村	-	-	-	-	-	-	-	-	-	-	-
白子町	-	-	-	-	-	-	-	-	-	-	-
長柄町	-	-	-	-	-	-	-	-	-	-	-
長南町	1	1	-	4	54	26	28	10	5	5	-
大多喜町	-	-	-	-	-	-	-	-	-	-	-
御宿町	-	-	-	-	-	-	-	-	-	-	-
鋸南町	1	1	-	3	58	30	28	9	4	5	1

表3 幼保連携型認定こども園

令和5年5月1日現在

	園数			学級数	在園者数			教育・保育職員数			職員数
	計	本園	分園		計	男	女	計	本務者	兼務者	
県計	137	133	4	648	19,259	9,846	9,413	3,496	2,899	597	586
千葉市	10	10	-	47	1,453	771	682	328	284	44	58
中央区	2	2	-	13	421	233	188	83	48	35	6
花見川区	-	-	-	-	-	-	-	-	-	-	-
稲毛区	1	1	-	3	52	22	30	25	25	-	2
若葉区	-	-	-	-	-	-	-	-	-	-	-
緑区	4	4	-	16	550	286	264	128	119	9	33
美浜区	3	3	-	15	430	230	200	92	92	-	17
銚子市	-	-	-	-	-	-	-	-	-	-	-
市川市	3	3	-	16	501	251	250	74	58	16	6
船橋市	8	8	-	48	1,240	619	621	155	124	31	26
館山市	3	3	-	9	209	104	105	46	46	-	22
木更津市	8	7	1	28	1,111	548	563	197	181	16	40
松戸市	8	8	-	24	799	399	400	167	150	17	49
野田市	2	2	-	10	356	177	179	68	47	21	1
茂原市	3	3	-	21	618	319	299	107	107	-	24
成田市	1	1	-	10	259	131	128	38	26	12	2
佐倉市	5	5	-	29	861	441	420	132	97	35	22
東金市	3	3	-	12	310	151	159	67	48	19	6
旭市	-	-	-	-	-	-	-	-	-	-	-
習志野市	8	8	-	53	1,503	796	707	284	253	31	33
柏市	16	15	1	91	3,229	1,640	1,589	494	388	106	57
勝浦市	1	1	-	6	140	65	75	30	30	-	6
市原市	8	8	-	39	812	423	389	155	138	17	14
流山市	3	3	-	14	428	201	227	55	49	6	21
八千代市	2	2	-	6	177	88	89	46	38	8	7
我孫子市	4	4	-	12	409	210	199	75	63	12	21
鴨川市	7	7	-	27	674	360	314	146	117	29	22
鎌ヶ谷市	-	-	-	-	-	-	-	-	-	-	-
君津市	-	-	-	-	-	-	-	-	-	-	-
富津市	-	-	-	-	-	-	-	-	-	-	-
浦安市	1	1	-	6	223	120	103	33	24	9	3
四街道市	1	1	-	6	172	87	85	39	23	16	2
袖ヶ浦市	1	1	-	7	254	124	130	31	31	-	12
八街市	2	2	-	6	129	71	58	44	27	17	9
印西市	4	4	-	15	504	241	263	97	87	10	21
白井市	3	3	-	9	295	144	151	73	59	14	14
富里市	2	2	-	6	209	118	91	48	24	24	6
南房総市	1	1	-	3	34	18	16	17	14	3	1
匝瑳市	1	1	-	3	114	58	56	23	23	-	7
香取市	8	6	2	29	845	436	409	146	138	8	33
山武市	4	4	-	18	482	263	219	102	67	35	5
いすみ市	-	-	-	-	-	-	-	-	-	-	-
大網白里市	-	-	-	-	-	-	-	-	-	-	-
酒々井町	1	1	-	7	140	79	61	26	9	17	5
栄町	-	-	-	-	-	-	-	-	-	-	-
神崎町	-	-	-	-	-	-	-	-	-	-	-
多古町	1	1	-	12	319	153	166	63	49	14	13
東庄町	-	-	-	-	-	-	-	-	-	-	-
九十九里町	2	2	-	8	189	103	86	42	35	7	4
芝山町	-	-	-	-	-	-	-	-	-	-	-
横芝光町	-	-	-	-	-	-	-	-	-	-	-
一宮町	-	-	-	-	-	-	-	-	-	-	-
睦沢町	1	1	-	6	153	80	73	26	23	3	10
長生村	-	-	-	-	-	-	-	-	-	-	-
白子町	-	-	-	-	-	-	-	-	-	-	-
長柄町	1	1	-	5	108	57	51	22	22	-	4
長南町	-	-	-	-	-	-	-	-	-	-	-
大多喜町	-	-	-	-	-	-	-	-	-	-	-
御宿町	-	-	-	-	-	-	-	-	-	-	-
鋸南町	-	-	-	-	-	-	-	-	-	-	-

表4 小学校

令和5年5月1日現在

	学校数			学級数	児童数			教員数			職員数
	計	本校	分校		計	男	女	計	本務者	兼務者	本務者
県計	756	754	2	12,377	299,819	153,533	146,286	20,532	18,642	1,890	1,879
千葉市	110	109	1	1,791	45,797	23,517	22,280	2,969	2,762	207	431
中央区	19	19	-	339	8,781	4,581	4,200	561	525	36	82
花見川区	21	21	-	313	7,523	3,875	3,648	522	484	38	84
稲毛区	17	17	-	312	8,529	4,320	4,209	522	482	40	46
若葉区	18	17	1	242	5,802	2,977	2,825	386	361	25	65
緑区	16	16	-	279	7,384	3,789	3,595	459	429	30	60
美浜区	19	19	-	306	7,778	3,975	3,803	519	481	38	94
銚子市	11	11	-	106	1,713	865	848	198	174	24	23
市川市	41	41	-	826	23,239	11,776	11,463	1,330	1,248	82	101
船橋市	56	56	-	1,163	33,099	16,948	16,151	1,853	1,704	149	176
館山市	10	10	-	111	1,695	868	827	214	177	37	12
木更津市	19	19	-	318	7,371	3,745	3,626	521	470	51	34
松戸市	46	46	-	878	22,785	11,782	11,003	1,386	1,237	149	243
野田市	20	20	-	297	6,901	3,511	3,390	516	473	43	34
茂原市	12	12	-	160	3,537	1,796	1,741	306	271	35	27
成田市	20	20	-	273	6,228	3,233	2,995	442	417	25	56
佐倉市	23	23	-	353	7,649	3,921	3,728	535	502	33	27
東金市	8	8	-	106	2,431	1,217	1,214	211	175	36	14
旭市	15	15	-	168	2,838	1,424	1,414	306	273	33	18
習志野市	16	16	-	348	9,060	4,665	4,395	556	499	57	54
柏市	42	42	-	866	21,948	11,106	10,842	1,333	1,224	109	79
勝浦市	5	5	-	39	438	220	218	86	70	16	13
市原市	41	41	-	554	12,309	6,292	6,017	964	872	92	51
流山市	18	18	-	501	13,814	7,050	6,764	757	701	56	60
八千代市	19	19	-	377	9,945	5,143	4,802	627	559	68	29
我孫子市	13	13	-	255	5,561	2,832	2,729	417	382	35	27
鴨川市	7	7	-	71	1,120	574	546	148	112	36	7
鎌ヶ谷市	9	9	-	193	5,034	2,611	2,423	342	299	43	13
君津市	12	12	-	165	3,350	1,757	1,593	293	254	39	12
富津市	8	8	-	81	1,482	765	717	150	140	10	10
浦安市	17	17	-	306	8,296	4,257	4,039	485	449	36	24
四街道市	12	12	-	216	5,329	2,769	2,560	331	309	22	20
袖ヶ浦市	7	7	-	150	3,655	1,864	1,791	247	227	20	12
八街市	9	8	1	124	2,419	1,258	1,161	212	188	24	20
印西市	18	18	-	324	7,565	3,887	3,678	475	449	26	38
白井市	9	9	-	144	3,451	1,744	1,707	220	204	16	13
富里市	7	7	-	94	2,079	1,057	1,022	158	144	14	12
南房総市	6	6	-	70	1,237	635	602	154	113	41	8
匝瑳市	10	10	-	97	1,438	745	693	163	153	10	11
香取市	15	15	-	157	2,620	1,359	1,261	288	257	31	22
山武市	11	11	-	108	1,744	932	812	216	184	32	12
いすみ市	9	9	-	85	1,320	689	631	173	143	30	9
大網白里市	7	7	-	95	2,073	1,063	1,010	180	153	27	41
酒々井町	2	2	-	35	754	383	371	60	54	6	4
栄町	4	4	-	41	680	337	343	73	64	9	8
神崎町	2	2	-	15	200	93	107	28	26	2	4
多古町	3	3	-	33	506	249	257	63	57	6	6
東庄町	1	1	-	22	495	256	239	38	35	3	2
九十九里町	3	3	-	26	450	233	217	59	48	11	13
芝山町	1	1	-	14	265	132	133	26	23	3	8
横芝光町	5	5	-	56	961	500	461	106	93	13	5
一宮町	2	2	-	27	630	335	295	48	43	5	7
睦沢町	1	1	-	14	278	140	138	25	22	3	1
長生村	3	3	-	28	532	260	272	51	45	6	5
白子町	3	3	-	23	395	195	200	49	41	8	7
長柄町	2	2	-	16	194	96	98	29	26	3	5
長南町	1	1	-	12	226	112	114	25	20	5	2
大多喜町	2	2	-	19	296	141	155	38	33	5	5
御宿町	2	2	-	16	199	96	103	34	28	6	2
鋸南町	1	1	-	10	188	98	90	18	16	2	2

表5 中学校

令和5年5月1日現在

	学校数			学級数	生徒数			教員数			職員数
	計	本校	分校		計	男	女	計	本務者	兼務者	本務者
県計	388	386	2	5,467	156,029	80,165	75,864	12,486	10,888	1,598	816
千葉市	60	59	1	811	24,394	12,641	11,753	1,899	1,653	246	147
中央区	11	11	-	145	4,264	2,238	2,026	424	306	118	24
花見川区	10	10	-	137	3,949	2,029	1,920	278	269	9	29
稲毛区	8	8	-	115	3,711	1,897	1,814	259	236	23	21
若葉区	10	10	-	125	3,584	1,846	1,738	260	249	11	27
緑区	8	8	-	118	3,643	1,845	1,798	246	230	16	16
美浜区	13	12	1	171	5,243	2,786	2,457	432	363	69	30
銚子市	5	5	-	49	1,072	540	532	121	109	12	12
市川市	20	20	-	369	11,770	5,635	6,135	864	721	143	37
船橋市	27	27	-	505	16,347	8,532	7,815	1,049	942	107	82
館山市	3	3	-	41	966	515	451	107	82	25	5
木更津市	14	14	-	159	3,936	2,024	1,912	389	333	56	32
松戸市	23	22	1	369	11,459	5,819	5,640	837	734	103	85
野田市	12	12	-	143	3,987	2,087	1,900	327	291	36	17
茂原市	6	6	-	73	1,966	1,031	935	160	147	13	14
成田市	9	9	-	127	3,570	1,832	1,738	286	253	33	24
佐倉市	11	11	-	150	4,023	2,026	1,997	316	294	22	15
東金市	4	4	-	49	1,277	637	640	113	105	8	8
旭市	5	5	-	67	1,537	806	731	142	134	8	6
習志野市	8	8	-	167	4,983	2,617	2,366	353	300	53	23
柏市	26	26	-	405	12,256	6,398	5,858	991	782	209	54
勝浦市	1	1	-	11	261	129	132	29	27	2	4
市原市	21	21	-	250	6,463	3,298	3,165	562	521	41	28
流山市	10	10	-	182	5,121	2,583	2,538	360	341	19	13
八千代市	12	12	-	185	5,604	2,968	2,636	423	351	72	20
我孫子市	6	6	-	110	2,884	1,499	1,385	213	201	12	13
鴨川市	3	3	-	28	621	328	293	85	61	24	4
鎌ヶ谷市	5	5	-	89	2,705	1,331	1,374	189	172	17	6
君津市	8	8	-	79	1,895	981	914	217	165	52	14
富津市	3	3	-	35	845	431	414	75	69	6	3
浦安市	10	10	-	133	4,017	2,170	1,847	332	278	54	15
四街道市	5	5	-	92	2,539	1,312	1,227	171	163	8	9
袖ヶ浦市	5	5	-	64	1,671	863	808	143	135	8	6
八街市	4	4	-	63	1,501	749	752	125	118	7	9
印西市	9	9	-	115	3,140	1,599	1,541	244	226	18	17
白井市	5	5	-	72	1,967	1,033	934	149	138	11	10
富里市	3	3	-	43	1,116	563	553	91	82	9	4
南房総市	6	6	-	38	684	335	349	154	95	59	8
匝瑳市	3	3	-	36	801	402	399	81	75	6	3
香取市	7	7	-	65	1,552	790	762	170	142	28	12
山武市	4	4	-	41	997	508	489	101	99	2	4
いすみ市	3	3	-	31	755	387	368	77	69	8	4
大網白里市	3	3	-	41	1,161	592	569	93	85	8	10
酒々井町	1	1	-	17	463	228	235	30	30	-	2
栄町	1	1	-	15	379	178	201	31	29	2	2
神崎町	1	1	-	7	104	53	51	21	15	6	2
多古町	1	1	-	11	289	138	151	25	24	1	2
東庄町	1	1	-	11	290	157	133	28	26	2	2
九十九里町	1	1	-	10	277	146	131	26	24	2	1
芝山町	1	1	-	8	160	78	82	20	17	3	6
横芝光町	2	2	-	22	523	288	235	53	49	4	3
一宮町	1	1	-	12	339	174	165	27	25	2	3
睦沢町	1	1	-	8	147	77	70	21	19	2	3
長生村	1	1	-	12	304	168	136	26	24	2	2
白子町	1	1	-	10	228	119	109	22	20	2	2
長柄町	1	1	-	6	102	61	41	21	17	4	2
長南町	1	1	-	8	127	74	53	21	19	2	3
大多喜町	2	2	-	10	224	114	110	37	23	14	2
御宿町	1	1	-	7	116	57	59	21	18	3	1
鋸南町	1	1	-	6	114	64	50	18	16	2	1

表6

義務教育学校

令和5年5月1日現在

	学校数			学級数	児童生徒数			教員数			職員数
	計	本校	分校		計	男	女	計	本務者	兼務者	
県計	4	4	-	88	1,839	952	887	181	166	15	13
千葉市	-	-	-	-	-	-	-	-	-	-	-
中央区	-	-	-	-	-	-	-	-	-	-	-
花見川区	-	-	-	-	-	-	-	-	-	-	-
稲毛区	-	-	-	-	-	-	-	-	-	-	-
若葉区	-	-	-	-	-	-	-	-	-	-	-
緑区	-	-	-	-	-	-	-	-	-	-	-
美浜区	-	-	-	-	-	-	-	-	-	-	-
銚子市	-	-	-	-	-	-	-	-	-	-	-
市川市	1	1	-	17	416	210	206	36	33	3	3
船橋市	-	-	-	-	-	-	-	-	-	-	-
館山市	-	-	-	-	-	-	-	-	-	-	-
木更津市	-	-	-	-	-	-	-	-	-	-	-
松戸市	-	-	-	-	-	-	-	-	-	-	-
野田市	-	-	-	-	-	-	-	-	-	-	-
茂原市	-	-	-	-	-	-	-	-	-	-	-
成田市	2	2	-	48	917	472	445	93	87	6	8
佐倉市	-	-	-	-	-	-	-	-	-	-	-
東金市	-	-	-	-	-	-	-	-	-	-	-
旭市	-	-	-	-	-	-	-	-	-	-	-
習志野市	-	-	-	-	-	-	-	-	-	-	-
柏市	-	-	-	-	-	-	-	-	-	-	-
勝浦市	-	-	-	-	-	-	-	-	-	-	-
市原市	-	-	-	-	-	-	-	-	-	-	-
流山市	-	-	-	-	-	-	-	-	-	-	-
八千代市	1	1	-	23	506	270	236	52	46	6	2
我孫子市	-	-	-	-	-	-	-	-	-	-	-
鴨川市	-	-	-	-	-	-	-	-	-	-	-
鎌ヶ谷市	-	-	-	-	-	-	-	-	-	-	-
君津市	-	-	-	-	-	-	-	-	-	-	-
富津市	-	-	-	-	-	-	-	-	-	-	-
浦安市	-	-	-	-	-	-	-	-	-	-	-
四街道市	-	-	-	-	-	-	-	-	-	-	-
袖ヶ浦市	-	-	-	-	-	-	-	-	-	-	-
八街市	-	-	-	-	-	-	-	-	-	-	-
印西市	-	-	-	-	-	-	-	-	-	-	-
白井市	-	-	-	-	-	-	-	-	-	-	-
富里市	-	-	-	-	-	-	-	-	-	-	-
南房総市	-	-	-	-	-	-	-	-	-	-	-
匝瑳市	-	-	-	-	-	-	-	-	-	-	-
香取市	-	-	-	-	-	-	-	-	-	-	-
山武市	-	-	-	-	-	-	-	-	-	-	-
いすみ市	-	-	-	-	-	-	-	-	-	-	-
大網白里市	-	-	-	-	-	-	-	-	-	-	-
酒々井町	-	-	-	-	-	-	-	-	-	-	-
栄町	-	-	-	-	-	-	-	-	-	-	-
神崎町	-	-	-	-	-	-	-	-	-	-	-
多古町	-	-	-	-	-	-	-	-	-	-	-
東庄町	-	-	-	-	-	-	-	-	-	-	-
九十九里町	-	-	-	-	-	-	-	-	-	-	-
芝山町	-	-	-	-	-	-	-	-	-	-	-
横芝光町	-	-	-	-	-	-	-	-	-	-	-
一宮町	-	-	-	-	-	-	-	-	-	-	-
睦沢町	-	-	-	-	-	-	-	-	-	-	-
長生村	-	-	-	-	-	-	-	-	-	-	-
白子町	-	-	-	-	-	-	-	-	-	-	-
長柄町	-	-	-	-	-	-	-	-	-	-	-
長南町	-	-	-	-	-	-	-	-	-	-	-
大多喜町	-	-	-	-	-	-	-	-	-	-	-
御宿町	-	-	-	-	-	-	-	-	-	-	-
鋸南町	-	-	-	-	-	-	-	-	-	-	-

表7 高等学校(全日・定時制)

令和5年5月1日現在

	学校数			学級数	生徒数			教員数			職員数
	計	本校	分校		計	男	女	計	本務者	兼務者	本務者
県計	181	181	-	...	136,735	69,936	66,799	12,038	9,624	2,414	1,467
千葉市	29	29	-	...	26,225	12,950	13,275	2,259	1,788	471	257
中央区	8	8	-	...	6,506	3,194	3,312	630	483	147	86
花見川区	2	2	-	...	1,362	689	673	98	91	7	11
稲毛区	7	7	-	...	7,158	3,483	3,675	572	463	109	78
若葉区	4	4	-	...	2,685	1,308	1,377	203	183	20	20
緑区	1	1	-	...	790	440	350	58	55	3	7
美浜区	7	7	-	...	7,724	3,836	3,888	698	513	185	55
銚子市	3	3	-	...	1,862	835	1,027	192	174	18	29
市川市	14	14	-	...	11,945	5,174	6,771	1,017	768	249	101
船橋市	15	15	-	...	13,102	7,322	5,780	1,068	896	172	93
館山市	3	3	-	...	1,222	612	610	177	140	37	48
木更津市	6	6	-	...	5,810	2,879	2,931	463	360	103	116
松戸市	10	10	-	...	8,537	3,902	4,635	743	611	132	81
野田市	4	4	-	...	2,582	1,389	1,193	236	186	50	34
茂原市	4	4	-	...	2,456	1,437	1,019	238	206	32	44
成田市	5	5	-	...	3,422	1,762	1,660	334	267	67	54
佐倉市	4	4	-	...	2,605	1,185	1,420	275	214	61	26
東金市	3	3	-	...	1,369	766	603	137	117	20	21
旭市	2	2	-	...	709	525	184	88	71	17	29
習志野市	4	4	-	...	3,764	2,029	1,735	276	235	41	25
柏市	14	14	-	...	12,755	6,783	5,972	1,059	819	240	87
勝浦市	-	-	-	...	-	-	-	-	-	-	-
市原市	7	7	-	...	3,495	2,012	1,483	347	284	63	39
流山市	4	4	-	...	2,966	1,497	1,469	254	217	37	30
八千代市	6	6	-	...	6,776	3,679	3,097	500	362	138	51
我孫子市	4	4	-	...	2,841	1,619	1,222	238	186	52	19
鴨川市	2	2	-	...	507	258	249	71	62	9	12
鎌ヶ谷市	2	2	-	...	1,344	555	789	116	103	13	13
君津市	3	3	-	...	1,528	782	746	155	114	41	31
富津市	2	2	-	...	693	453	240	92	74	18	15
浦安市	4	4	-	...	3,428	2,111	1,317	289	221	68	20
四街道市	4	4	-	...	3,275	1,193	2,082	249	194	55	27
袖ヶ浦市	1	1	-	...	827	458	369	59	54	5	9
八街市	2	2	-	...	1,343	769	574	135	93	42	16
印西市	1	1	-	...	565	286	279	52	47	5	6
白井市	1	1	-	...	678	359	319	53	47	6	6
富里市	1	1	-	...	571	296	275	46	41	5	6
南房総市	1	1	-	...	395	238	157	51	40	11	12
匝瑳市	2	2	-	...	875	434	441	103	80	23	11
香取市	4	4	-	...	1,895	903	992	196	154	42	21
山武市	2	2	-	...	1,107	537	570	105	88	17	12
いすみ市	1	1	-	...	282	168	114	55	49	6	12
大網白里市	1	1	-	...	410	187	223	46	40	6	19
酒々井町	1	1	-	...	1,228	824	404	86	71	15	5
栄町	-	-	-	...	-	-	-	-	-	-	-
神崎町	-	-	-	...	-	-	-	-	-	-	-
多古町	1	1	-	...	232	161	71	39	32	7	10
東庄町	-	-	-	...	-	-	-	-	-	-	-
九十九里町	1	1	-	...	128	69	59	35	31	4	4
芝山町	-	-	-	...	-	-	-	-	-	-	-
横芝光町	1	1	-	...	223	151	72	24	19	5	3
一宮町	1	1	-	...	388	200	188	43	36	7	7
睦沢町	-	-	-	...	-	-	-	-	-	-	-
長生村	-	-	-	...	-	-	-	-	-	-	-
白子町	-	-	-	...	-	-	-	-	-	-	-
長柄町	-	-	-	...	-	-	-	-	-	-	-
長南町	-	-	-	...	-	-	-	-	-	-	-
大多喜町	1	1	-	...	370	187	183	37	33	4	6
御宿町	-	-	-	...	-	-	-	-	-	-	-
鋸南町	-	-	-	...	-	-	-	-	-	-	-

表8 特別支援学校

令和5年5月1日現在

	学校数			学級数	在学者数			教員数			職員数
	計	本校	分校		計	男	女	計	本務者	兼務者	
県計	46	44	2	1,694	7,349	5,002	2,347	4,414	3,983	431	479
千葉市	9	9	-	290	1,151	740	411	795	739	56	119
中央区	1	1	-	16	36	19	17	59	57	2	7
花見川区	1	1	-	44	236	164	72	116	109	7	11
稲毛区	2	2	-	35	173	134	39	81	76	5	11
若葉区	2	2	-	98	384	235	149	244	225	19	35
緑区	2	2	-	85	232	122	110	257	235	22	48
美浜区	1	1	-	12	90	66	24	38	37	1	7
銚子市	1	1	-	30	87	59	28	88	77	11	19
市川市	5	4	1	167	909	610	299	424	398	26	48
船橋市	4	3	1	153	613	409	204	350	319	31	17
館山市	1	1	-	45	174	126	48	138	116	22	10
木更津市	-	-	-	-	-	-	-	-	-	-	-
松戸市	3	3	-	167	628	413	215	417	367	50	40
野田市	1	1	-	42	156	108	48	109	88	21	6
茂原市	-	-	-	-	-	-	-	-	-	-	-
成田市	-	-	-	-	-	-	-	-	-	-	-
佐倉市	-	-	-	-	-	-	-	-	-	-	-
東金市	1	1	-	31	156	114	42	94	82	12	26
旭市	-	-	-	-	-	-	-	-	-	-	-
習志野市	1	1	-	14	62	47	15	35	32	3	4
柏市	1	1	-	57	250	180	70	122	110	12	9
勝浦市	-	-	-	-	-	-	-	-	-	-	-
市原市	1	1	-	62	329	220	109	152	141	11	14
流山市	2	2	-	51	368	246	122	159	144	15	20
八千代市	1	1	-	43	208	145	63	116	102	14	7
我孫子市	2	2	-	72	361	250	111	182	165	17	18
鴨川市	-	-	-	-	-	-	-	-	-	-	-
鎌ヶ谷市	-	-	-	-	-	-	-	-	-	-	-
君津市	1	1	-	75	302	201	101	168	147	21	8
富津市	-	-	-	-	-	-	-	-	-	-	-
浦安市	-	-	-	-	-	-	-	-	-	-	-
四街道市	2	2	-	57	113	67	46	175	152	23	36
袖ヶ浦市	1	1	-	40	181	138	43	114	107	7	8
八街市	-	-	-	-	-	-	-	-	-	-	-
印西市	1	1	-	55	289	200	89	138	125	13	8
白井市	-	-	-	-	-	-	-	-	-	-	-
富里市	1	1	-	39	190	130	60	107	92	15	7
南房総市	-	-	-	-	-	-	-	-	-	-	-
匝瑳市	2	2	-	53	211	158	53	140	126	14	18
香取市	-	-	-	-	-	-	-	-	-	-	-
山武市	-	-	-	-	-	-	-	-	-	-	-
いすみ市	1	1	-	15	53	40	13	46	44	2	10
大網白里市	1	1	-	45	195	142	53	111	96	15	7
酒々井町	-	-	-	-	-	-	-	-	-	-	-
栄町	1	1	-	40	168	117	51	88	80	8	6
神崎町	1	1	-	30	131	99	32	78	72	6	7
多古町	-	-	-	-	-	-	-	-	-	-	-
東庄町	-	-	-	-	-	-	-	-	-	-	-
九十九里町	-	-	-	-	-	-	-	-	-	-	-
芝山町	-	-	-	-	-	-	-	-	-	-	-
横芝光町	-	-	-	-	-	-	-	-	-	-	-
一宮町	1	1	-	21	64	43	21	68	62	6	7
睦沢町	-	-	-	-	-	-	-	-	-	-	-
長生村	-	-	-	-	-	-	-	-	-	-	-
白子町	-	-	-	-	-	-	-	-	-	-	-
長柄町	-	-	-	-	-	-	-	-	-	-	-
長南町	-	-	-	-	-	-	-	-	-	-	-
大多喜町	-	-	-	-	-	-	-	-	-	-	-
御宿町	-	-	-	-	-	-	-	-	-	-	-
鋸南町	-	-	-	-	-	-	-	-	-	-	-

(問合せ先)

千葉県総合企画部統計課

労働力・学事・農林班

TEL 043-223-2220

E-mail tknourin@mz.pref.chiba.lg.jp