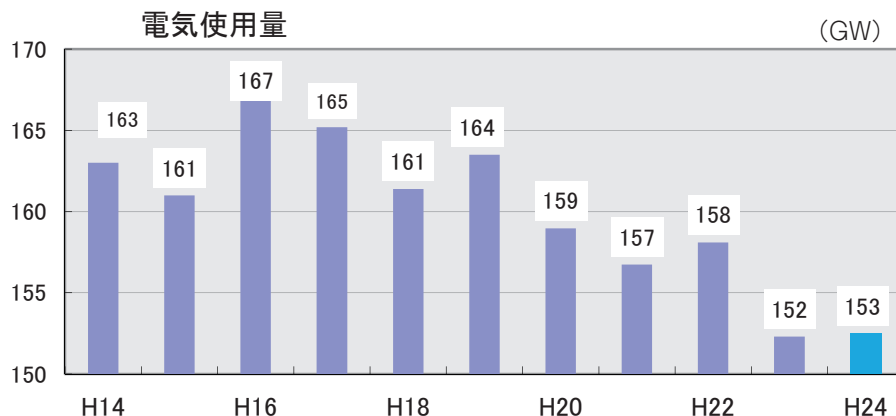


## VI エネルギー使用量等の推移

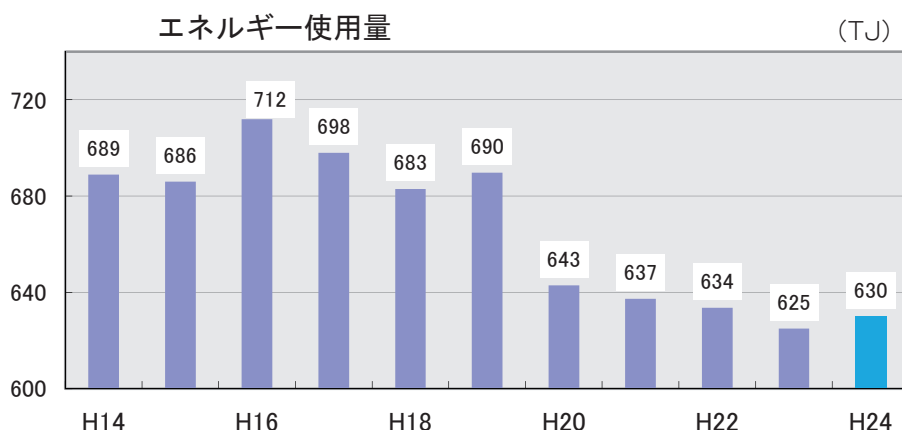
### ■ 電気使用量

平成 24年度の電気使用量は、約1億5,254万kWhで、前年度に比べ約0.1%増加しました。  
※マイクロ水力発電と太陽光発電により得られた電力もこれに含まれます。



### ■ エネルギー使用量

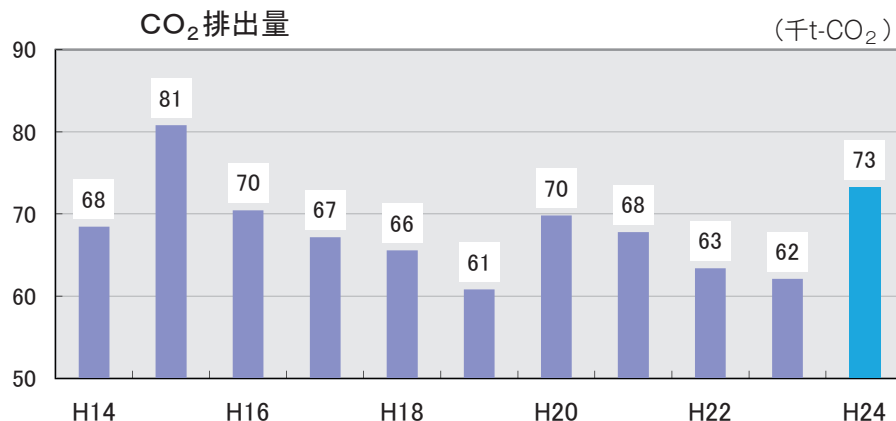
平成 24年度のエネルギー使用量は、約6億2,967万MJで、前年度にくらべると約0.8%増加しました。  
※エネルギーは11ページに掲載した電気、燃料を含みます。



### ■ CO<sub>2</sub> 排出量

平成 24年度のCO<sub>2</sub>排出量は、約73,196tで、前年度に比較して約18%増加しました。エネルギー使用量の増加率(約0.8%)よりも上回った理由は、積算基準とした電力事業者別排出係数が前年より上昇した事が大きいと考えられます。

※CO<sub>2</sub> 排出量の算定方法は、18ページをご参照下さい。



### ■ 紙使用量

平成 24年度の紙使用量は、A4換算で約8,207,250枚でした。前年度に比較して約10.3%減少しました。今後も、内部資料への裏紙使用、文書の電子化などを通じて紙使用量の削減に努めていきます。

