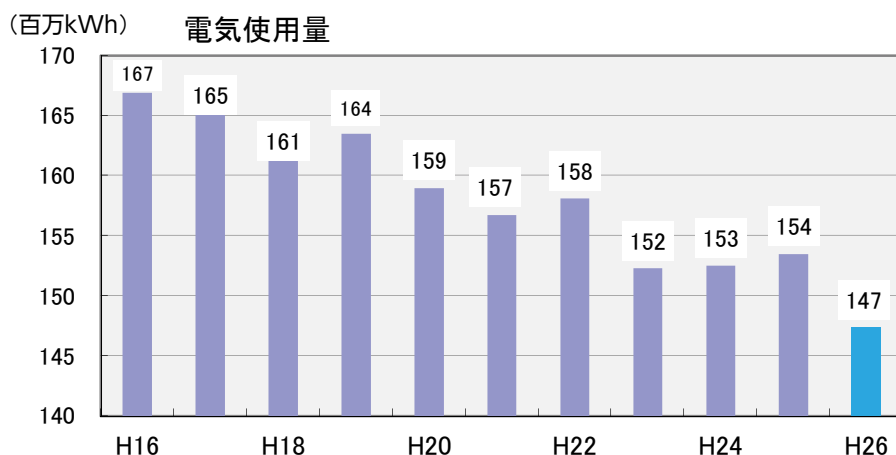


VI エネルギー使用量等の推移

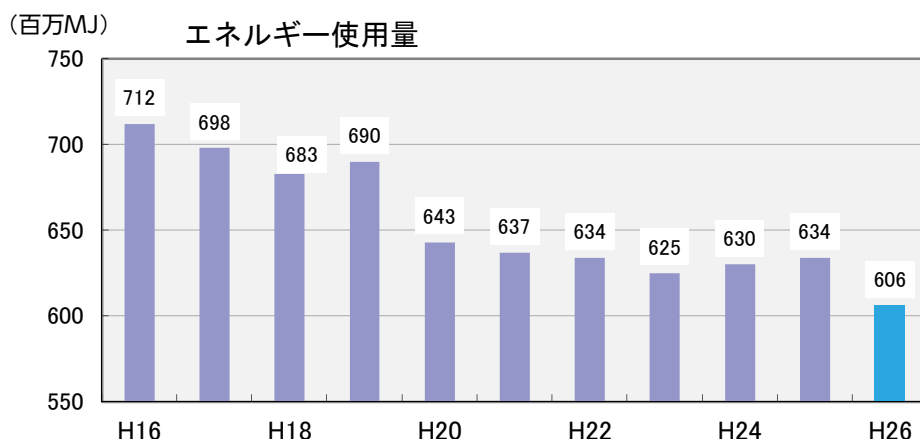
■ 電気使用量

平成26年度の電気使用量は、約1億4,745万kWhで、前年度に比較して約4.1%削減しました。
※マイクロ水力発電と太陽光発電により得られた電力もこれに含まれます。



■ エネルギー使用量

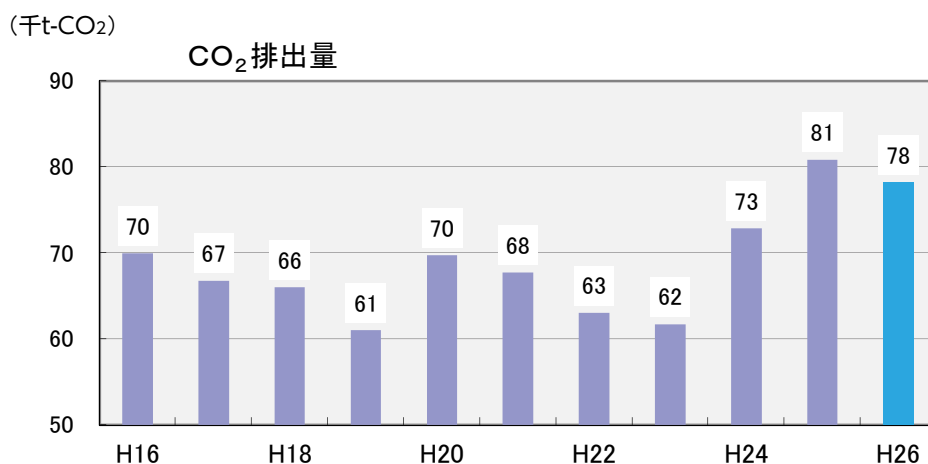
平成26年度のエネルギー使用量は、約6億636万MJで、前年度にくらべると約4.4%削減しました。
※エネルギーは11ページに掲載した電気、燃料を含みます。



■ CO₂ 排出量

平成26年度のCO₂排出量は、約78,464 tで、前年度に比較して約3.3%削減しました。

※CO₂排出量の算定方法は、18ページをご参照下さい。



■ 紙使用量

平成26年度の紙使用量は、A4換算で約9,237,480枚でした。前年度に比較して約5.9%増加しました。内部資料の裏紙使用、文書の電子化などを通じて紙使用量の削減をより一層努めていきます。

