

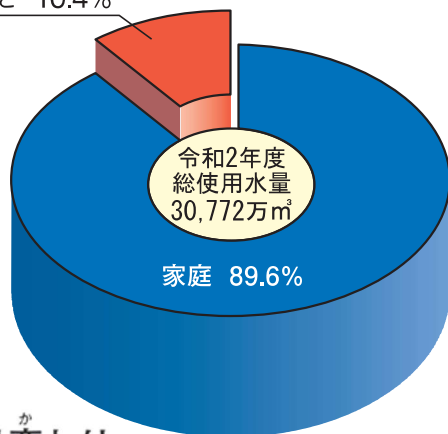
県営水道のあらまし



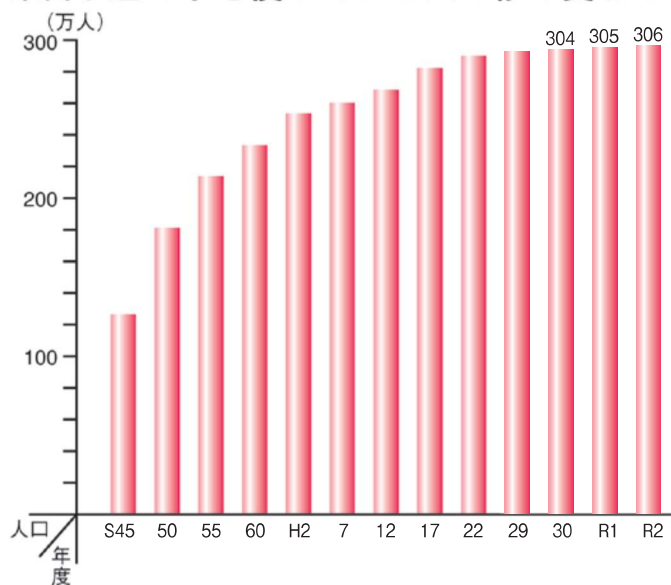
県営水道は、昭和時代の初めから工事を行い、昭和11年(1936年)に給水を開始しました。その後、人口が増え、くらしが変わるにつれて、使われる水の量もどんどん増えていきました。

水の使われ方

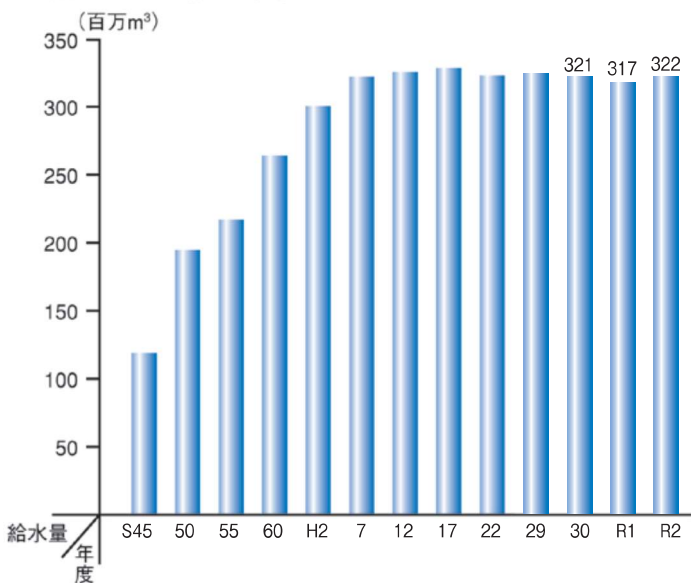
デパート・飲食店
学校・会社など



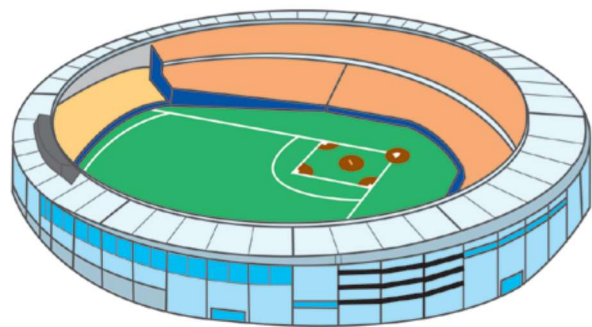
県営水道の水を使っている人の移り変わり



給水量の移り変わり



水道で1年間に使われた水の量は
ZOZOマリンスタジアムの約290杯分になります。



「水道水」を飲むのって、実はかしこい？

「水道水」と「ボトル水」の値段を比べると？

普段使っている水道水の値段ていくらかな？

水道水の値段をしらべてみたよ。千葉県営水道の水道水は、1,000Lあたり「約200円」なんだって。

ボトル水1本(500mL)の値段が「100円」だとすると、水道水なら約1,000本分(約500L)使えるんだ！

100円でボトル1000本分の水道水が使えるんだね。



ボトル水500mL



水道水約500L