

平成29年度PRイベント アンケート調査結果

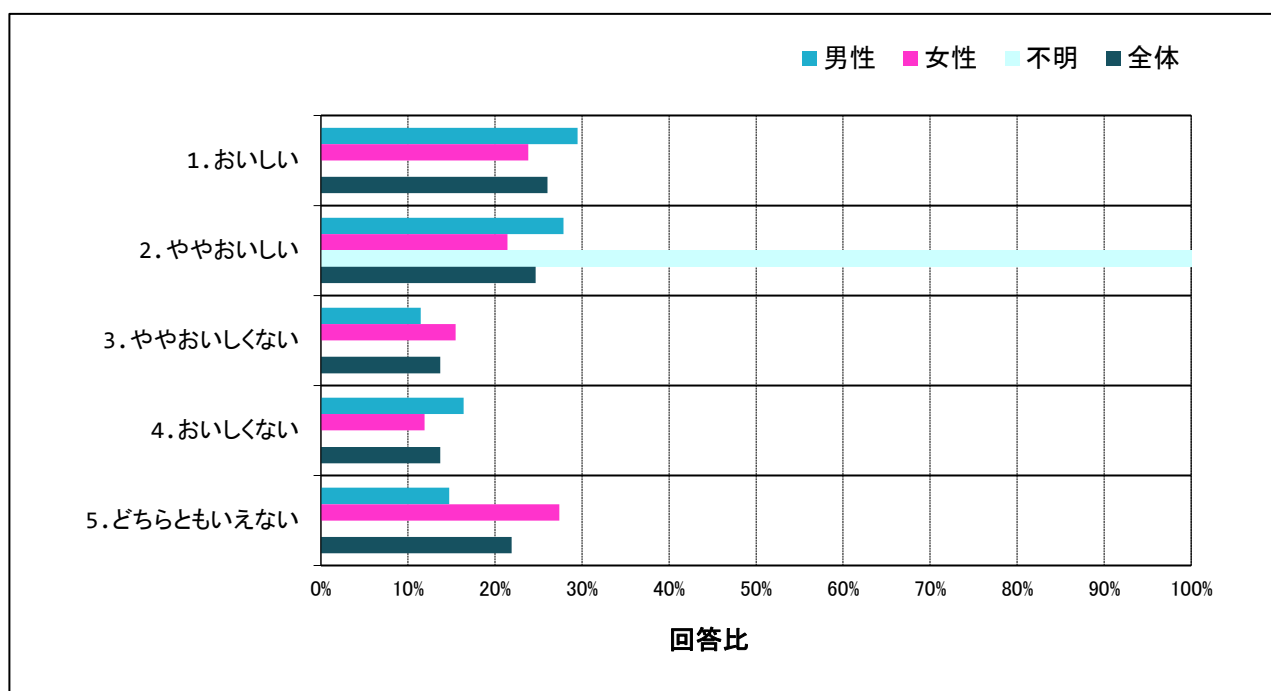
問3 ◆ 水道水のおいしさについて ◆
 (あなたのお宅の) 水道水はおいしいですか。

N= 146

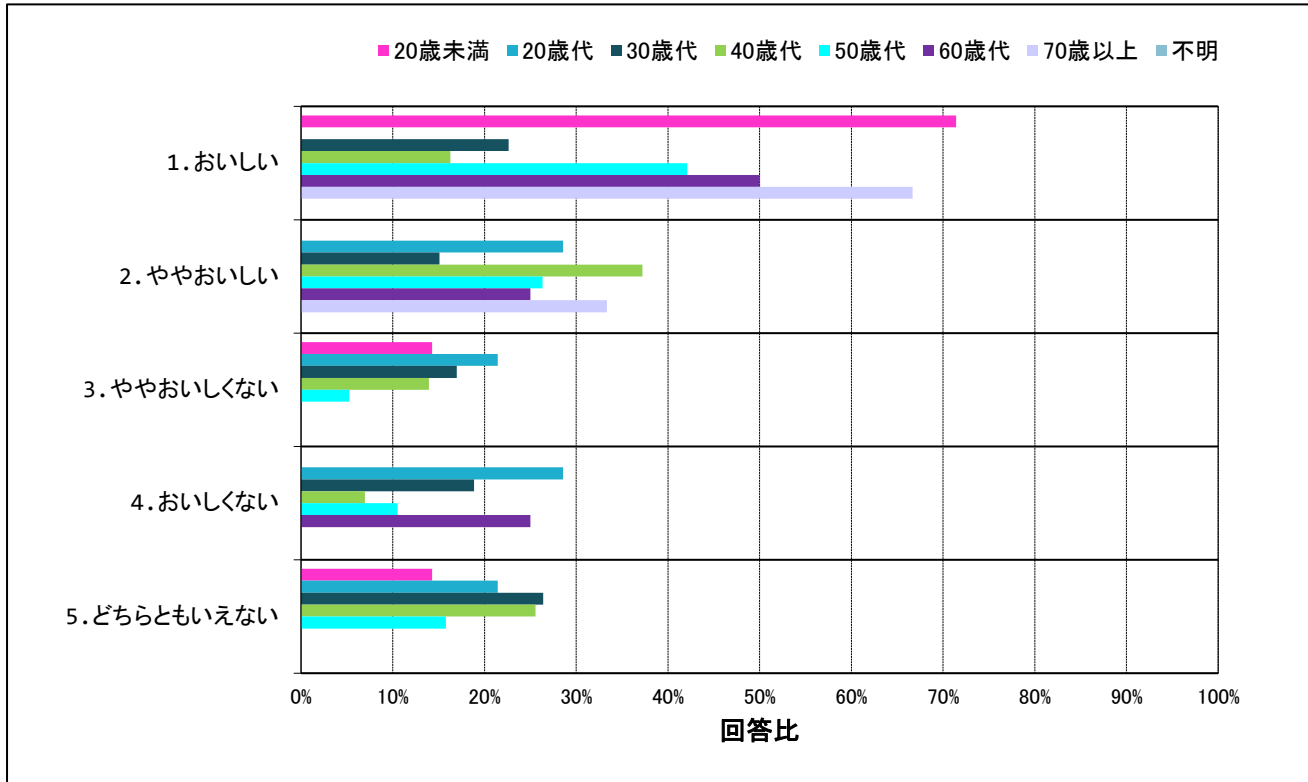
設問	回答数	回答比率	回答数	回答比率
1. おいしい	38	26.0%	おいしい	74
2. ややおいしい	36	24.7%		
3. ややおいしくない	20	13.7%	おいしくない	40
4. おいしくない	20	13.7%		
5. どちらともいえない	32	21.9%		

水道水のおいしさについて聞いたところ、『おいしい』(「おいしい」と「ややおいしい」の計)が50.7%、『おいしくない』(「ややおいしくない」と「おいしくない」の計)が27.4%でした。

性別	回答数・比率							
	男性		女性		不明		全体	
	61		84		1		146	
1. おいしい	18	29.5%	20	23.8%	0	0.0%	38	26.0%
2. ややおいしい	17	27.9%	18	21.4%	1	100.0%	36	24.7%
3. ややおいしくない	7	11.5%	13	15.5%	0	0.0%	20	13.7%
4. おいしくない	10	16.4%	10	11.9%	0	0.0%	20	13.7%
5. どちらともいえない	9	14.8%	23	27.4%	0	0.0%	32	21.9%



年代	回答数・比率															
	20歳未満	20歳代	30歳代	40歳代	50歳代	60歳代	70歳以上	不明								
	7	14	53	43	19	4	6	0								
1.おいしい	5	0	12	7	8	2	4	0	71.4%	0.0%	22.6%	16.3%	42.1%	50.0%	66.7%	0.0%
2.ややおいしい	0	4	8	16	5	1	2	0	0.0%	28.6%	15.1%	37.2%	26.3%	25.0%	33.3%	0.0%
3.ややおいしくない	1	3	9	6	1	0	0	0	14.3%	21.4%	17.0%	14.0%	5.3%	0.0%	0.0%	0.0%
4.おいしくない	0	4	10	3	2	1	0	0	0.0%	28.6%	18.9%	7.0%	10.5%	25.0%	0.0%	0.0%
5.どちらともいえない	1	3	14	11	3	0	0	0	14.3%	21.4%	26.4%	25.6%	15.8%	0.0%	0.0%	0.0%



平成29年度PRイベント アンケート調査結果

◆ 水道水をおいしくないと感じる理由 ◆

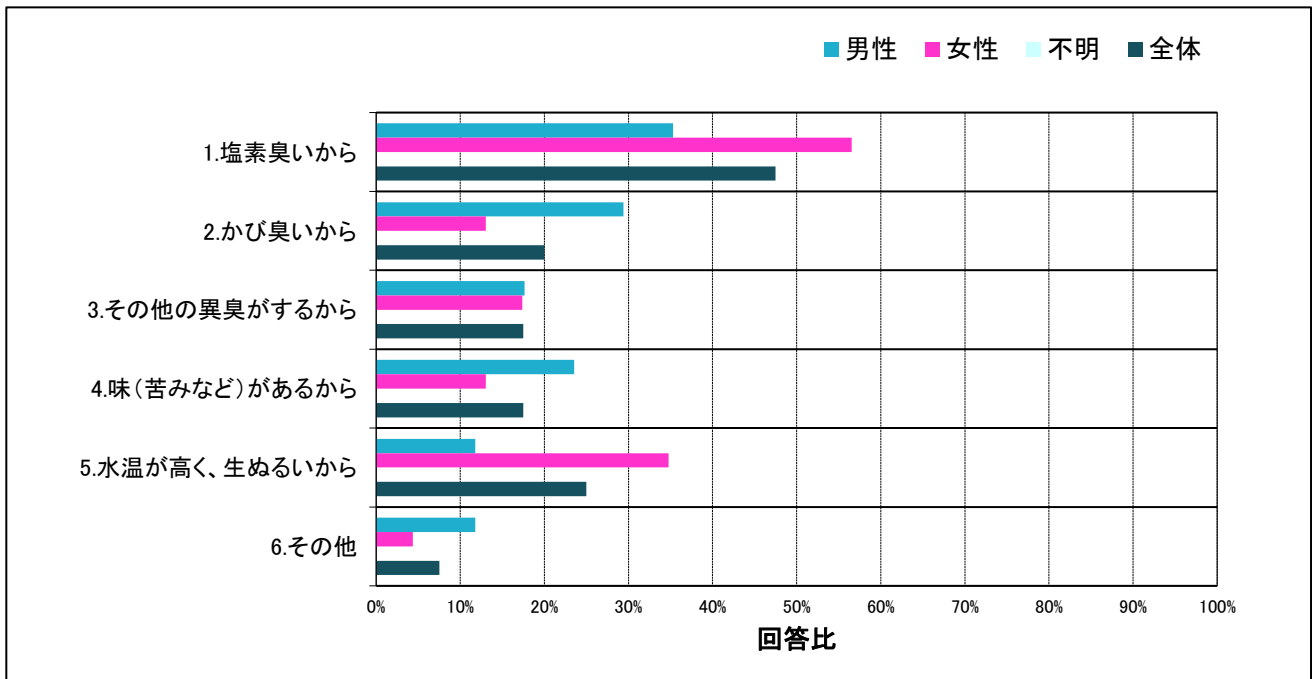
上の問で「3. ややおいしくない」または「4. おいしくない」とお答えになった方にお尋ねします。
あなたが飲み水として、水道水をおいしくないと感じる理由は何ですか。

N= 40

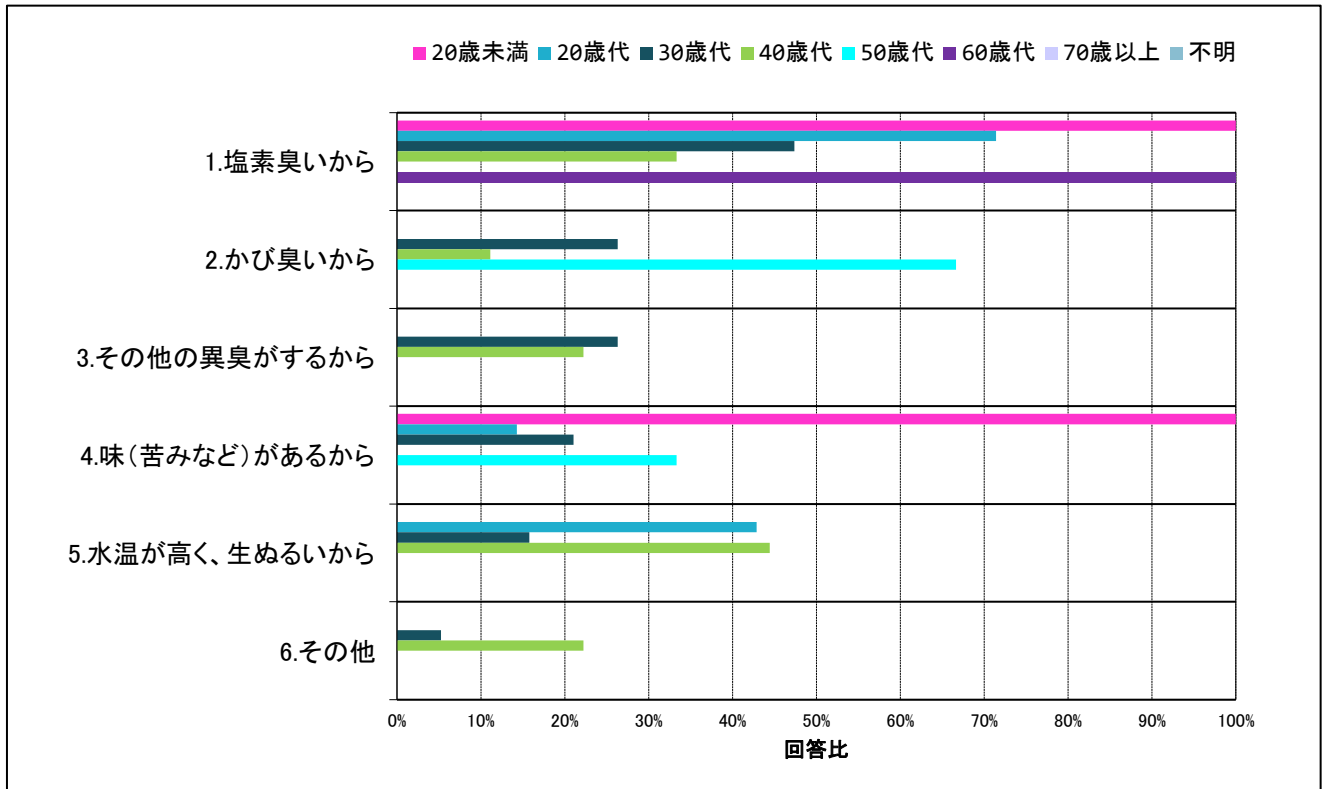
設問	回答数	回答比率
1. 塩素臭いから	19	47.5%
2. かび臭いから	8	20.0%
3. その他の異臭がするから	7	17.5%
4. 味（苦みなど）があるから	7	17.5%
5. 水温が高く、生ぬるいから	10	25.0%
6. その他	3	7.5%

水道水をおいしくないと感じる理由について聞いたところ、「塩素臭いから」が最も高く47.5%、次いで「水温が高く、生ぬるいから」が25.0%でした。

性別	回答数・比率							
	男性		女性		不明		全体	
	回答数	比率	回答数	比率	回答数	比率	回答数	比率
	17		23		0		40	
1. 塩素臭いから	6	35.3%	13	56.5%	0	0.0%	19	47.5%
2. かび臭いから	5	29.4%	3	13.0%	0	0.0%	8	20.0%
3. その他の異臭がするから	3	17.6%	4	17.4%	0	0.0%	7	17.5%
4. 味（苦みなど）があるから	4	23.5%	3	13.0%	0	0.0%	7	17.5%
5. 水温が高く、生ぬるいから	2	11.8%	8	34.8%	0	0.0%	10	25.0%
6. その他	2	11.8%	1	4.3%	0	0.0%	3	7.5%



年代	回答数・比率															
	20歳未満		20歳代		30歳代		40歳代		50歳代		60歳代		70歳以上		不明	
	1	100.0%	7	71.4%	19	47.4%	9	33.3%	3	0.0%	1	100.0%	0	0.0%	0	0.0%
1. 塩素臭いから	1	100.0%	5	71.4%	9	47.4%	3	33.3%	0	0.0%	1	100.0%	0	0.0%	0	0.0%
2. かび臭いから	0	0.0%	0	0.0%	5	26.3%	1	11.1%	2	66.7%	0	0.0%	0	0.0%	0	0.0%
3. その他の異臭がするから	0	0.0%	0	0.0%	5	26.3%	2	22.2%	0	0.0%	0	0.0%	0	0.0%	0	0.0%
4. 味（苦みなど）があるから	1	100.0%	1	14.3%	4	21.1%	0	0.0%	1	33.3%	0	0.0%	0	0.0%	0	0.0%
5. 水温が高く、生ぬるいから	0	0.0%	3	42.9%	3	15.8%	4	44.4%	0	0.0%	0	0.0%	0	0.0%	0	0.0%
6. その他	0	0.0%	0	0.0%	1	5.3%	2	22.2%	0	0.0%	0	0.0%	0	0.0%	0	0.0%



その他意見

年代	性別	意見
40歳代	男性	受水槽を通すと夏は温水になる。
40歳代	女性	飲んだことがあまりない。
30歳代	男性	ミネラルウォーターと比べてしまうと…。