

平成29年度まちかど水道コーナーアンケート調査結果

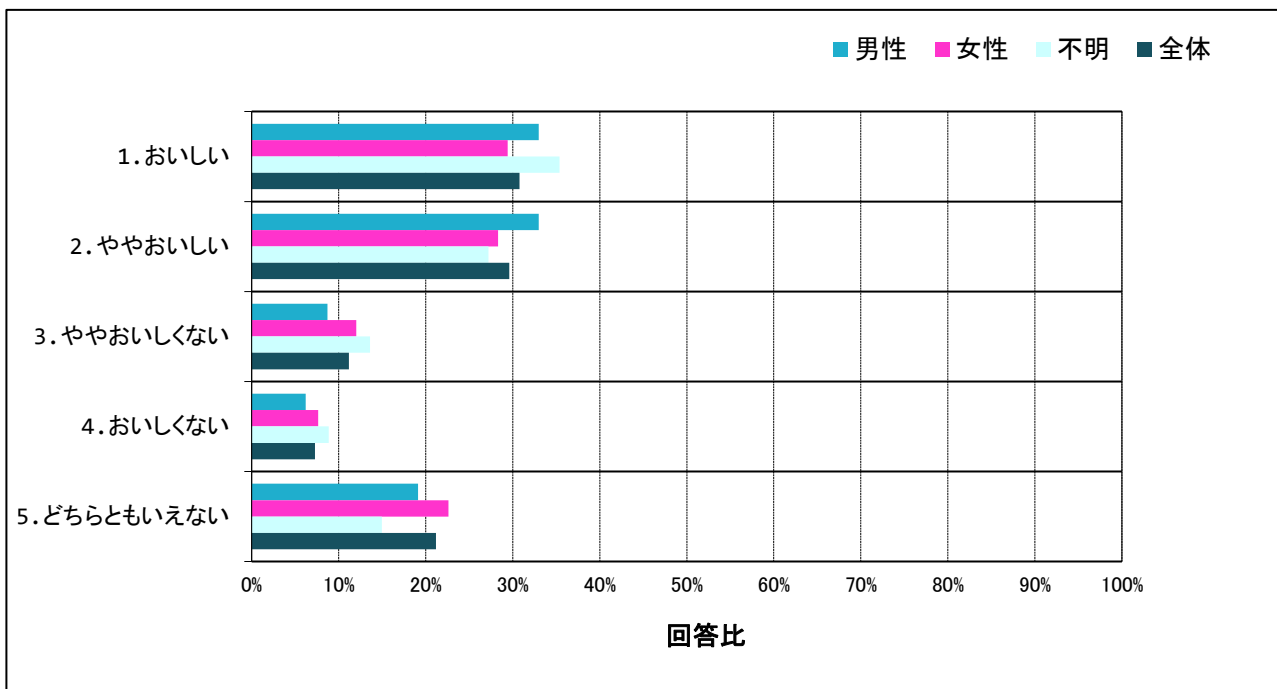
問3 ◆ 水道水のおいしさについて ◆
 (あなたのお宅の) 水道水はおいしいですか。

N= 2635

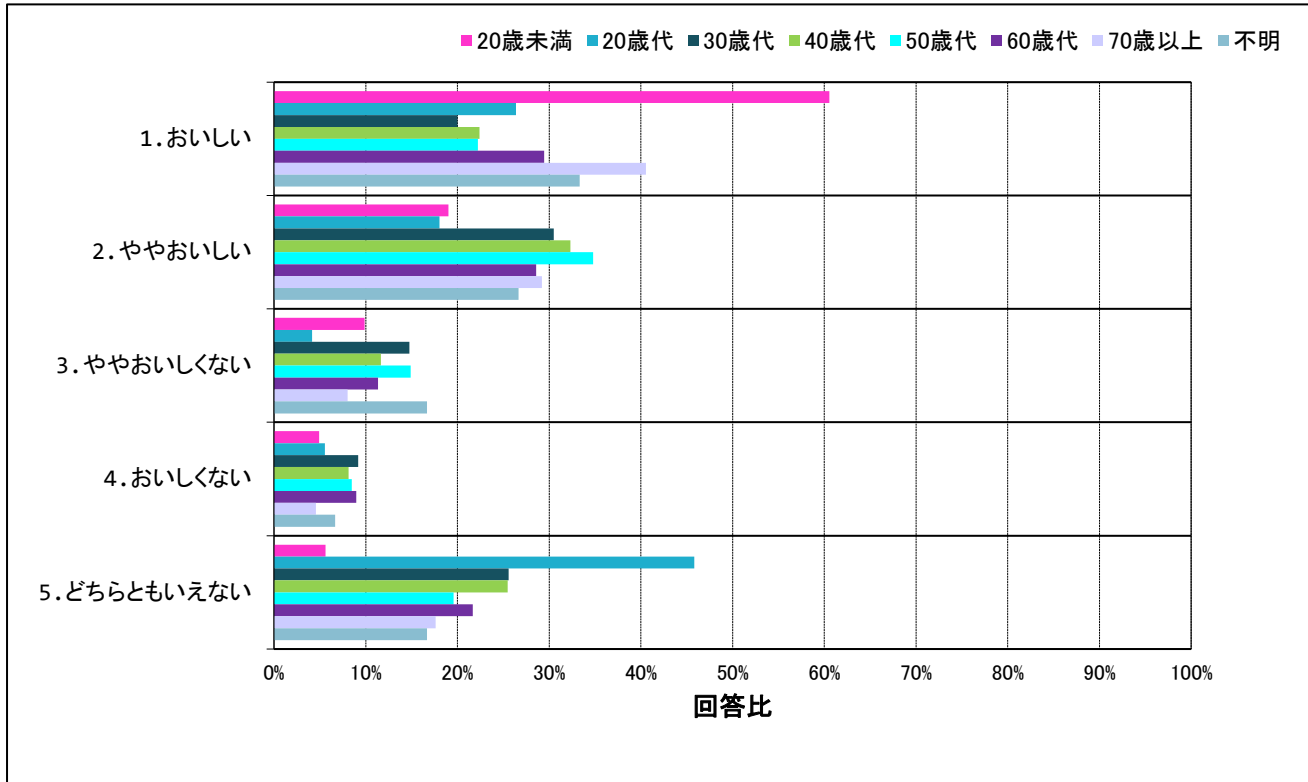
設問	回答数	回答比率	回答数	回答比率
1. おいしい	811	30.8%	おいしい	60.4%
2. ややおいしい	780	29.6%		
3. ややおいしくない	294	11.2%	おいしくない	18.4%
4. おいしくない	192	7.3%		
5. どちらともいえない	558	21.2%		

水道水のおいしさについて聞いたところ、『おいしい』(「おいしい」と「ややおいしい」の計)が60.4%、『おいしくない』(「ややおいしくない」と「おいしくない」の計)が18.4%でした。

性別	回答数・比率							
	男性		女性		不明		全体	
	758		1730		147		2635	
1. おいしい	250	33.0%	509	29.4%	52	35.4%	811	30.8%
2. ややおいしい	250	33.0%	490	28.3%	40	27.2%	780	29.6%
3. ややおいしくない	66	8.7%	208	12.0%	20	13.6%	294	11.2%
4. おいしくない	47	6.2%	132	7.6%	13	8.8%	192	7.3%
5. どちらともいえない	145	19.1%	391	22.6%	22	15.0%	558	21.2%



年代	回答数・比率															
	20歳未満		20歳代		30歳代		40歳代		50歳代		60歳代		70歳以上		不明	
	142	72	305	455	342	591	698	30								
1.おいしい	86	60.6%	19	26.4%	61	20.0%	102	22.4%	76	22.2%	174	29.4%	283	40.5%	10	33.3%
2.ややおいしい	27	19.0%	13	18.1%	93	30.5%	147	32.3%	119	34.8%	169	28.6%	204	29.2%	8	26.7%
3.ややおいしくない	14	9.9%	3	4.2%	45	14.8%	53	11.6%	51	14.9%	67	11.3%	56	8.0%	5	16.7%
4.おいしくない	7	4.9%	4	5.6%	28	9.2%	37	8.1%	29	8.5%	53	9.0%	32	4.6%	2	6.7%
5.どちらともいえない	8	5.6%	33	45.8%	78	25.6%	116	25.5%	67	19.6%	128	21.7%	123	17.6%	5	16.7%



平成29年度まちかど水道コーナーアンケート調査結果

◆ 水道水をおいしくないと感じる理由 ◆

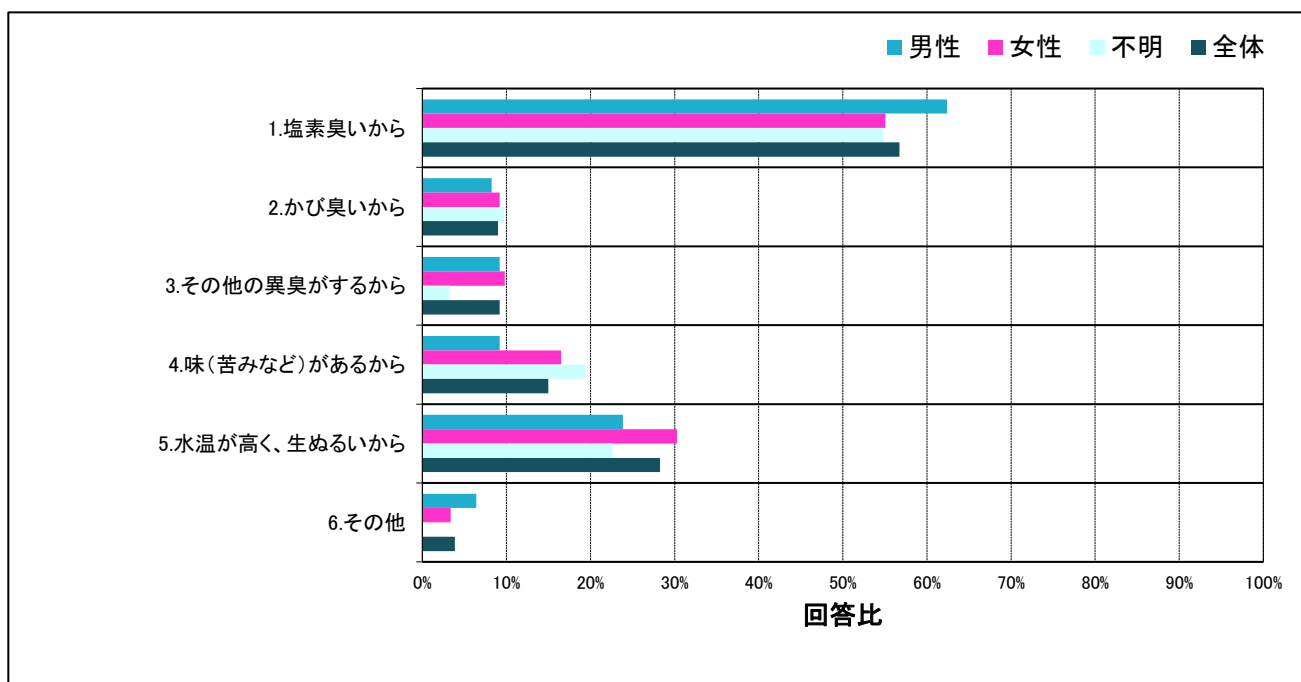
上の問で「3. ややおいしくない」または「4. おいしくない」とお答えになった方にお尋ねします。
あなたが飲み水として、水道水をおいしくないと感じる理由は何ですか。

N= 467

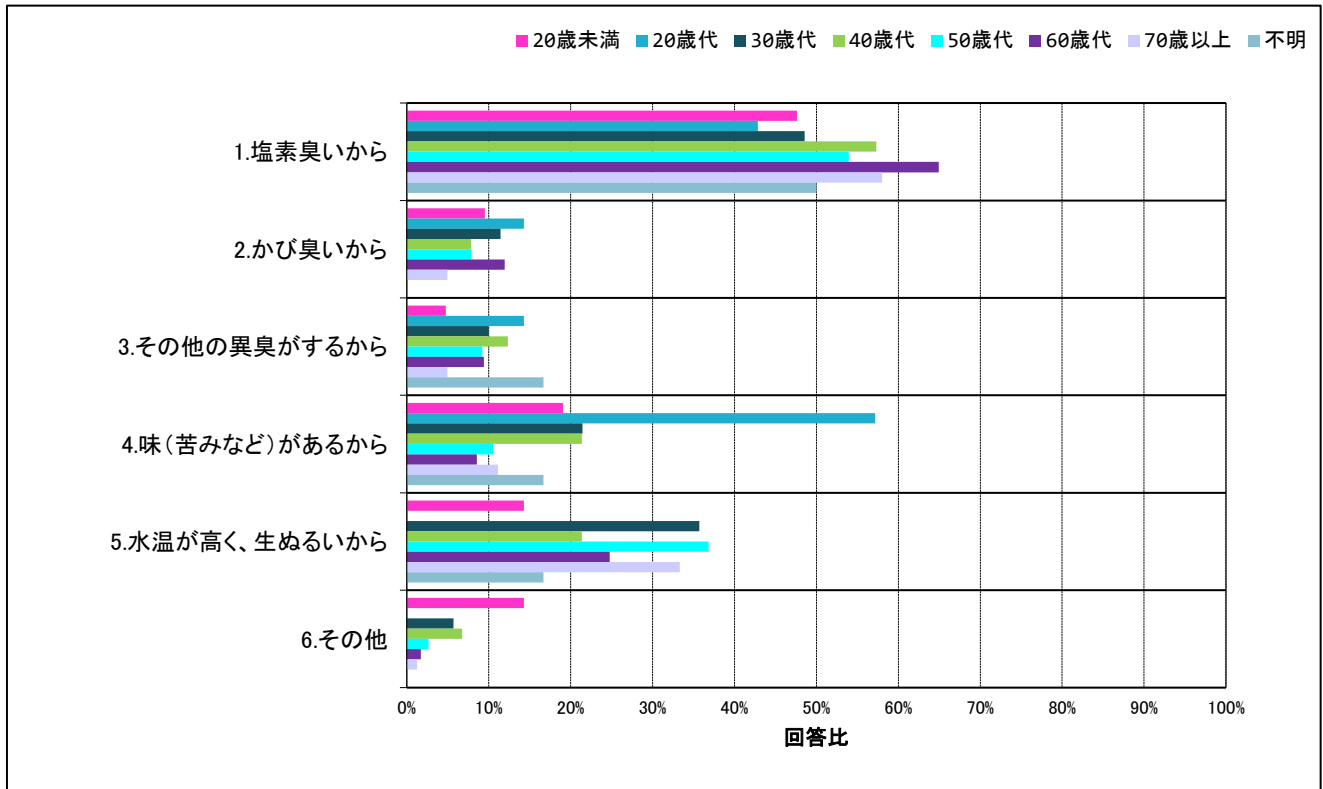
設問	回答数	回答比率
1. 塩素臭いから	265	56.7%
2. かび臭いから	42	9.0%
3. その他の異臭がするから	43	9.2%
4. 味（苦みなど）があるから	70	15.0%
5. 水温が高く、生ぬるいから	132	28.3%
6. その他	18	3.9%

水道水をおいしくないと感じる理由について聞いたところ、「塩素臭いから」が最も高く56.7%、次いで「水温が高く、生ぬるいから」が28.3%でした。

性別	回答数・比率							
	男性		女性		不明		全体	
	109		327		31		467	
1. 塩素臭いから	68	62.4%	180	55.0%	17	54.8%	265	56.7%
2. かび臭いから	9	8.3%	30	9.2%	3	9.7%	42	9.0%
3. その他の異臭がするから	10	9.2%	32	9.8%	1	3.2%	43	9.2%
4. 味（苦みなど）があるから	10	9.2%	54	16.5%	6	19.4%	70	15.0%
5. 水温が高く、生ぬるいから	26	23.9%	99	30.3%	7	22.6%	132	28.3%
6. その他	7	6.4%	11	3.4%	0	0.0%	18	3.9%



年代	回答数・比率															
	20歳未満		20歳代		30歳代		40歳代		50歳代		60歳代		70歳以上		不明	
	21	7	70	89	76	117	81	6								
1. 塩素臭いから	10	47.6%	3	42.9%	34	48.6%	51	57.3%	41	53.9%	76	65.0%	47	58.0%	3	50.0%
2. かび臭いから	2	9.5%	1	14.3%	8	11.4%	7	7.9%	6	7.9%	14	12.0%	4	4.9%	0	0.0%
3. その他の異臭がするから	1	4.8%	1	14.3%	7	10.0%	11	12.4%	7	9.2%	11	9.4%	4	4.9%	1	16.7%
4. 味（苦みなど）があるから	4	19.0%	4	57.1%	15	21.4%	19	21.3%	8	10.5%	10	8.5%	9	11.1%	1	16.7%
5. 水温が高く、生ぬるいから	3	14.3%	0	0.0%	25	35.7%	19	21.3%	28	36.8%	29	24.8%	27	33.3%	1	16.7%
6. その他	3	14.3%	0	0.0%	4	5.7%	6	6.7%	2	2.6%	2	1.7%	1	1.2%	0	0.0%



その他意見

年代	性別	意見
30歳代	男性	水道水をそのまま飲む場合と、浄水器を通して飲む場合とでは、後者の方がおいしいから。
20歳未満	男性	きもちわるい。
20歳未満	男性	あんぜいせい。
50歳代	女性	なんとなく。
40歳代	女性	なんとなく。
60歳代	女性	山の水富士山近くの水がおいしいので比べると4. おいしくない。
40歳代	女性	水にするとおいしくない。
30歳代	女性	たぶん受水槽式なので不安でなんとなく。
40歳代	男性	薬品臭。
20歳未満	男性	わかんない。
40歳代	女性	カルキ。
40歳代	女性	冬は逆に冷たい。
40歳代	男性	受水槽式だから。
30歳代	女性	なんとなく。