

## 平成30年度浄水場見学会アンケート調査結果

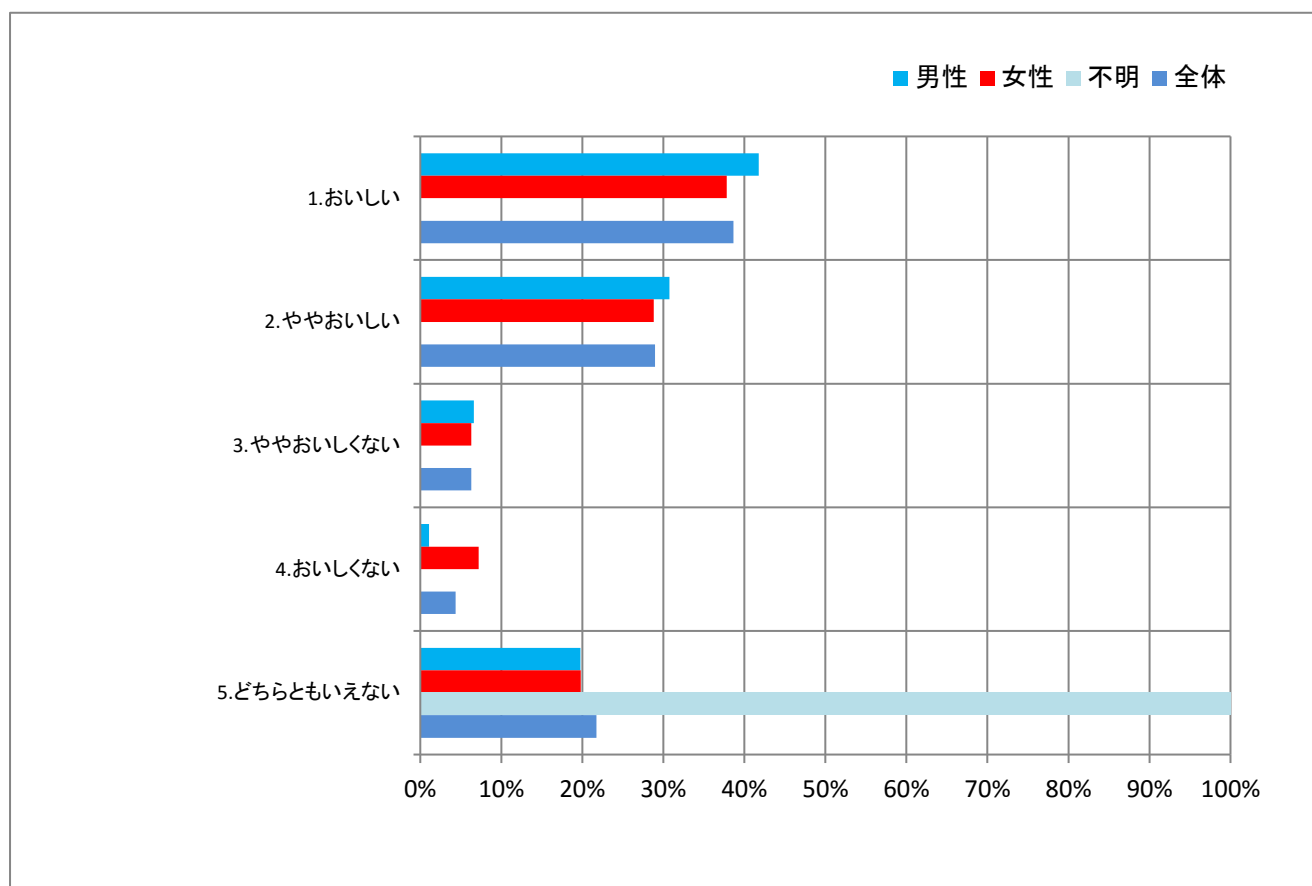
問3 ◆ 水道水のおいしさについて ◆  
 (あなたのお宅の) 水道水はおいしいですか。

N=207

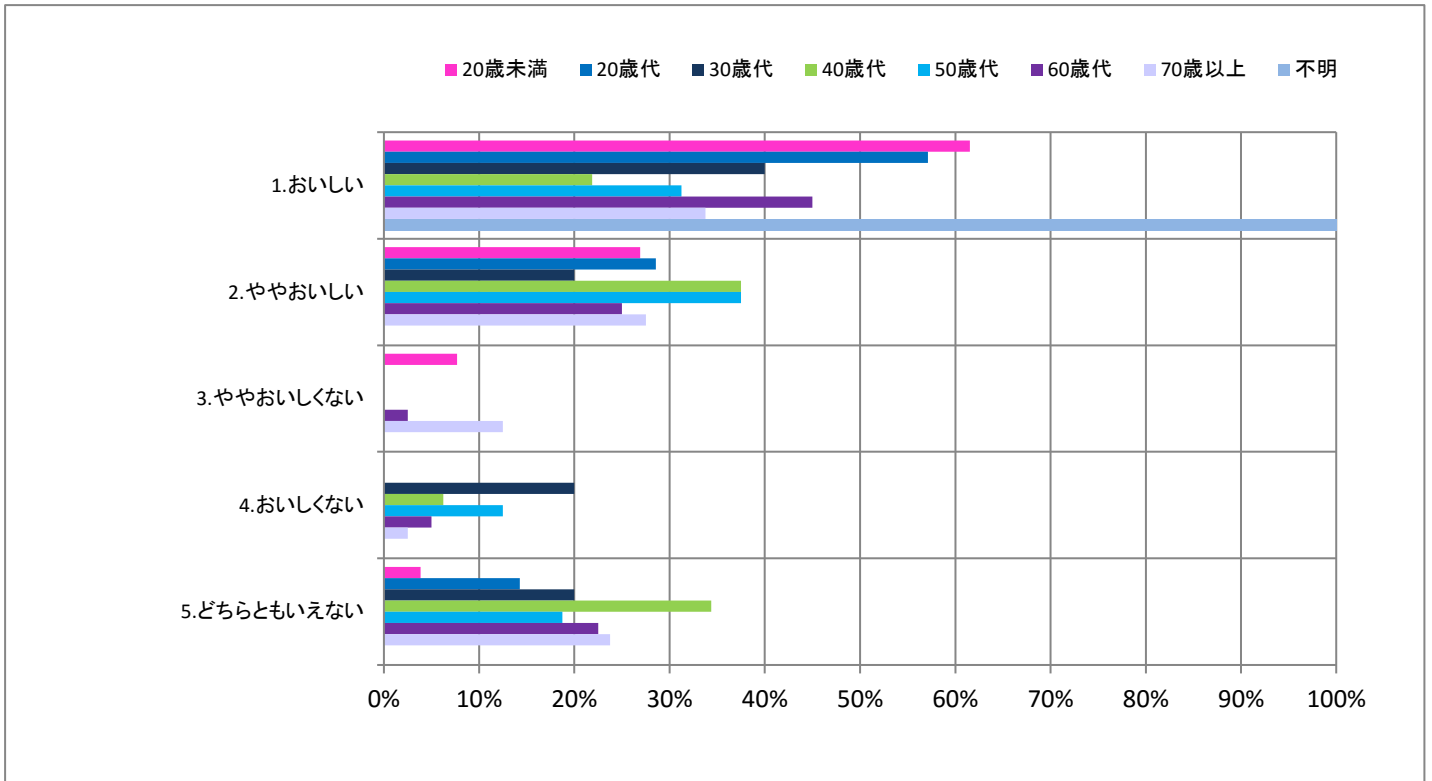
設問	回答数	回答比率	回答数	回答比率
1. おいしい	80	38.6%	おいしい	140
2. ややおいしい	60	29.0%		
3. ややおいしくない	13	6.3%	おいしくない	22
4. おいしくない	9	4.3%		
5. どちらともいえない	45	21.7%		

「おいしい」、「ややおいしい」の合計が67.6%であるのに対し、「ややおいしくない」、「おいしくない」の合計は10.6%でした。  
 男女別で見ると、女性よりも男性の方が『おいしい』と回答いただいた割合がやや高いようです。

性別	回答数・比率							
	男性		女性		不明		全体	
	回答数	比率	回答数	比率	回答数	比率	回答数	
	91		111		5		207	
1. おいしい	38	41.8%	42	37.8%	0	0.0%	80	38.6%
2. ややおいしい	28	30.8%	32	28.8%	0	0.0%	60	29.0%
3. ややおいしくない	6	6.6%	7	6.3%	0	0.0%	13	6.3%
4. おいしくない	1	1.1%	8	7.2%	0	0.0%	9	4.3%
5. どちらともいえない	18	19.8%	22	19.8%	5	100.0%	45	21.7%



年代	回答数・比率															
	20歳未満		20歳代		30歳代		40歳代		50歳代		60歳代		70歳以上		不明	
	26	61.5%	7	57.1%	5	40.0%	32	21.9%	16	31.3%	40	45.0%	80	33.8%	1	100.0%
1.おいしい	16	61.5%	4	57.1%	2	40.0%	7	21.9%	5	31.3%	18	45.0%	27	33.8%	1	100.0%
2.ややおいしい	7	26.9%	2	28.6%	1	20.0%	12	37.5%	6	37.5%	10	25.0%	22	27.5%	0	0.0%
3.ややおいしくない	2	7.7%	0	0.0%	0	0.0%	0	0.0%	0	0.0%	1	2.5%	10	12.5%	0	0.0%
4.おいしくない	0	0.0%	0	0.0%	1	20.0%	2	6.3%	2	12.5%	2	5.0%	2	2.5%	0	0.0%
5.どちらともいえない	1	3.8%	1	14.3%	1	20.0%	11	34.4%	3	18.8%	9	22.5%	19	23.8%	0	0.0%



## 平成30年度浄水場見学会アンケート調査結果

### ◆ 水道水をおいしくないと感じる理由 ◆

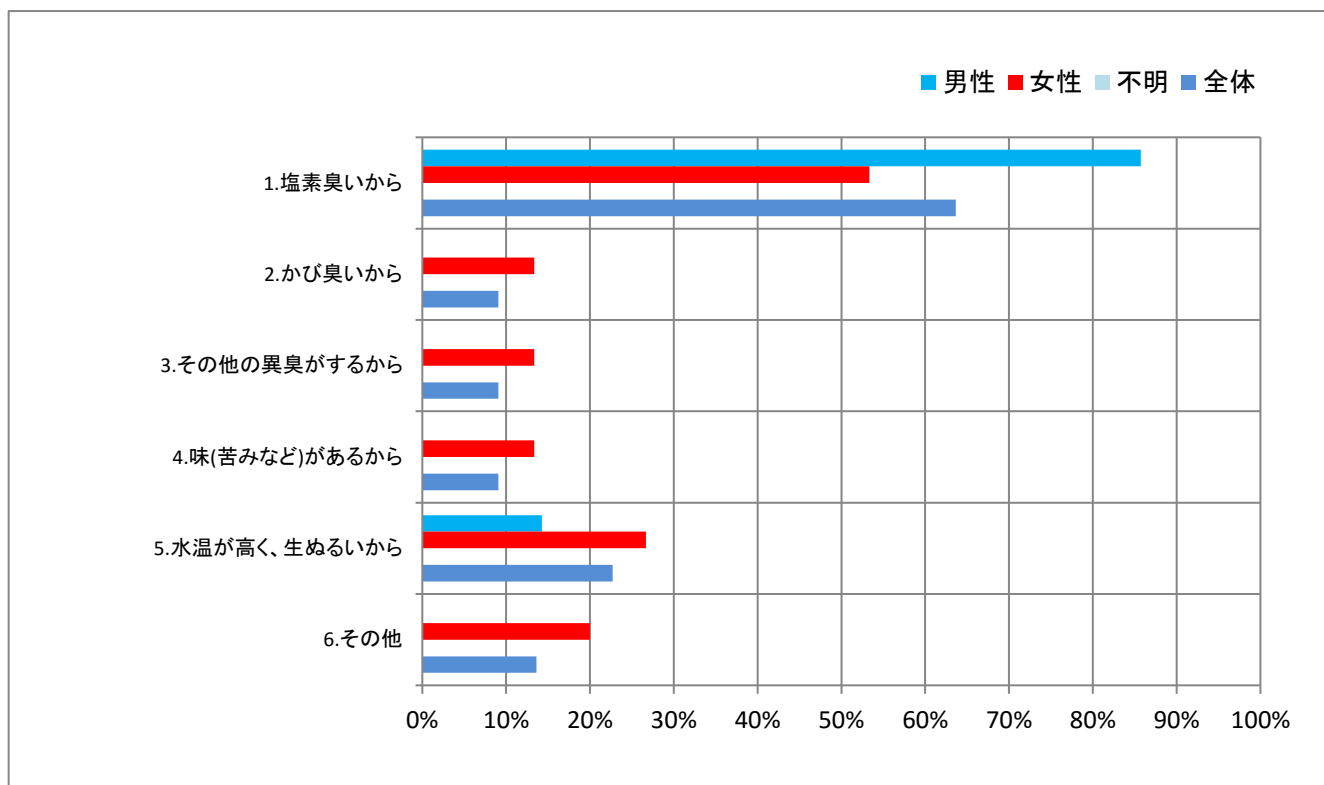
上の問で「3. ややおいしくない」または「4. おいしくない」とお答えになった方にお尋ねします。  
あなたが飲み水として、水道水をおいしくないと感じる理由は何ですか。

N=28

設問	回答数	回答比率
1. 塩素臭いから	14	50.0%
2. かび臭いから	2	7.1%
3. その他の異臭がするから	2	7.1%
4. 味(苦みなど)があるから	2	7.1%
5. 水温が高く、生ぬるいから	5	17.9%
6. その他	3	10.7%

「塩素臭いから」の割合が50.0%と最も高く、続いて「水温が高く、生ぬるいから」が17.9%でした。

性別	回答数・比率							
	男性		女性		不明		全体	
	7		15		0		22	
1. 塩素臭いから	6	85.7%	8	53.3%	0	0.0%	14	63.6%
2. かび臭いから	0	0.0%	2	13.3%	0	0.0%	2	9.1%
3. その他の異臭がするから	0	0.0%	2	13.3%	0	0.0%	2	9.1%
4. 味(苦みなど)があるから	0	0.0%	2	13.3%	0	0.0%	2	9.1%
5. 水温が高く、生ぬるいから	1	14.3%	4	26.7%	0	0.0%	5	22.7%
6. その他	0	0.0%	3	20.0%	0	0.0%	3	13.6%



年代	回答数・比率															
	20歳未満		20歳代		30歳代		40歳代		50歳代		60歳代		70歳以上		不明	
	2	0	0	0	2	2	2	2	3	12	0	0				
1. 塩素臭いから	1	50.0%	0	0.0%	1	50.0%	2	100.0%	1	50.0%	3	100.0%	6	50.0%	0	0.0%
2. かび臭いから	0	0.0%	0	0.0%	0	0.0%	0	0.0%	0	0.0%	0	0.0%	2	16.7%	0	0.0%
3. その他の異臭がするから	0	0.0%	0	0.0%	0	0.0%	0	0.0%	1	50.0%	0	0.0%	1	8.3%	0	0.0%
4. 味(苦みなど)があるから	0	0.0%	0	0.0%	1	50.0%	1	50.0%	0	0.0%	0	0.0%	0	0.0%	0	0.0%
5. 水温が高く、生ぬるいから	1	50.0%	0	0.0%	0	0.0%	0	0.0%	1	50.0%	0	0.0%	3	25.0%	0	0.0%
6. その他	0	0.0%	0	0.0%	0	0.0%	0	0.0%	2	100.0%	0	0.0%	1	8.3%	0	0.0%

