

平成29年度浄水場見学会アンケート調査結果

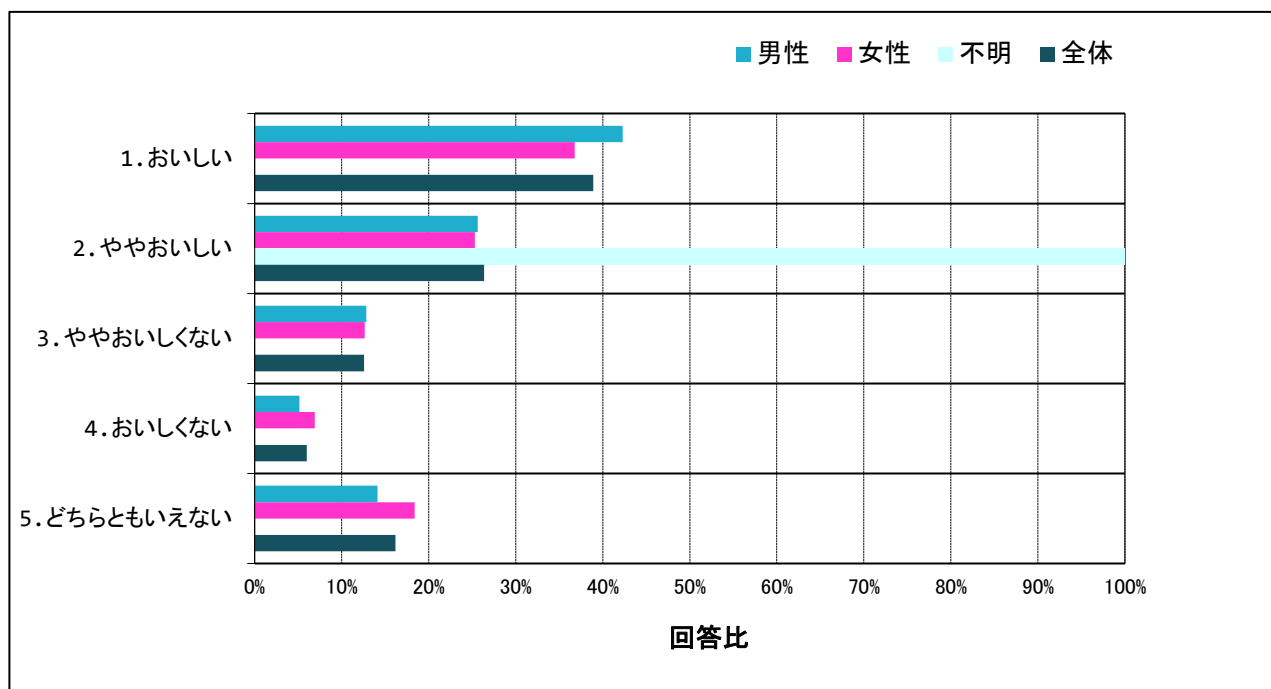
問3 ◆ 水道水のおいしさについて ◆  
 (あなたのお宅の) 水道水はおいしいですか。

N= 167

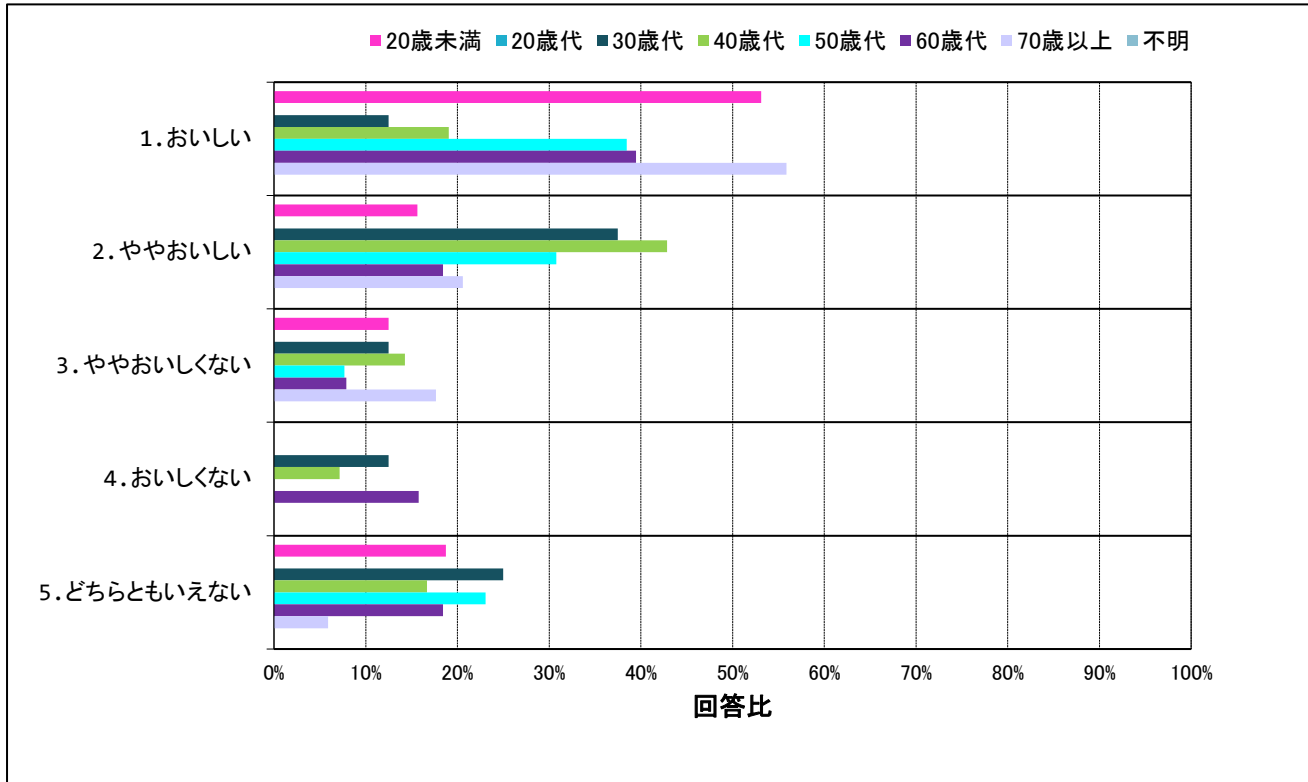
設問	回答数	回答比率	回答数	回答比率
1. おいしい	65	38.9%	おいしい	109
2. ややおいしい	44	26.3%		
3. ややおいしくない	21	12.6%	おいしくない	31
4. おいしくない	10	6.0%		
5. どちらともいえない	27	16.2%		

水道水のおいしさについて聞いたところ、『おいしい』(「おいしい」と「ややおいしい」の計)が65.3%、『おいしくない』(「ややおいしくない」と「おいしくない」の計)が18.6%でした。

性別	回答数・比率							
	男性		女性		不明		全体	
	78		87		2		167	
1. おいしい	33	42.3%	32	36.8%	0	0.0%	65	38.9%
2. ややおいしい	20	25.6%	22	25.3%	2	100.0%	44	26.3%
3. ややおいしくない	10	12.8%	11	12.6%	0	0.0%	21	12.6%
4. おいしくない	4	5.1%	6	6.9%	0	0.0%	10	6.0%
5. どちらともいえない	11	14.1%	16	18.4%	0	0.0%	27	16.2%



年代	回答数・比率															
	20歳未満		20歳代		30歳代		40歳代		50歳代		60歳代		70歳以上		不明	
	回答数	比率	回答数	比率	回答数	比率	回答数	比率	回答数	比率	回答数	比率	回答数	比率	回答数	比率
1.おいしい	17	53.1%	0	0.0%	1	12.5%	8	19.0%	5	38.5%	15	39.5%	19	55.9%	0	0.0%
2.ややおいしい	5	15.6%	0	0.0%	3	37.5%	18	42.9%	4	30.8%	7	18.4%	7	20.6%	0	0.0%
3.ややおいしくない	4	12.5%	0	0.0%	1	12.5%	6	14.3%	1	7.7%	3	7.9%	6	17.6%	0	0.0%
4.おいしくない	0	0.0%	0	0.0%	1	12.5%	3	7.1%	0	0.0%	6	15.8%	0	0.0%	0	0.0%
5.どちらともいえない	6	18.8%	0	0.0%	2	25.0%	7	16.7%	3	23.1%	7	18.4%	2	5.9%	0	0.0%



## 平成29年度浄水場見学会アンケート調査結果

### ◆ 水道水をおいしくないと感じる理由 ◆

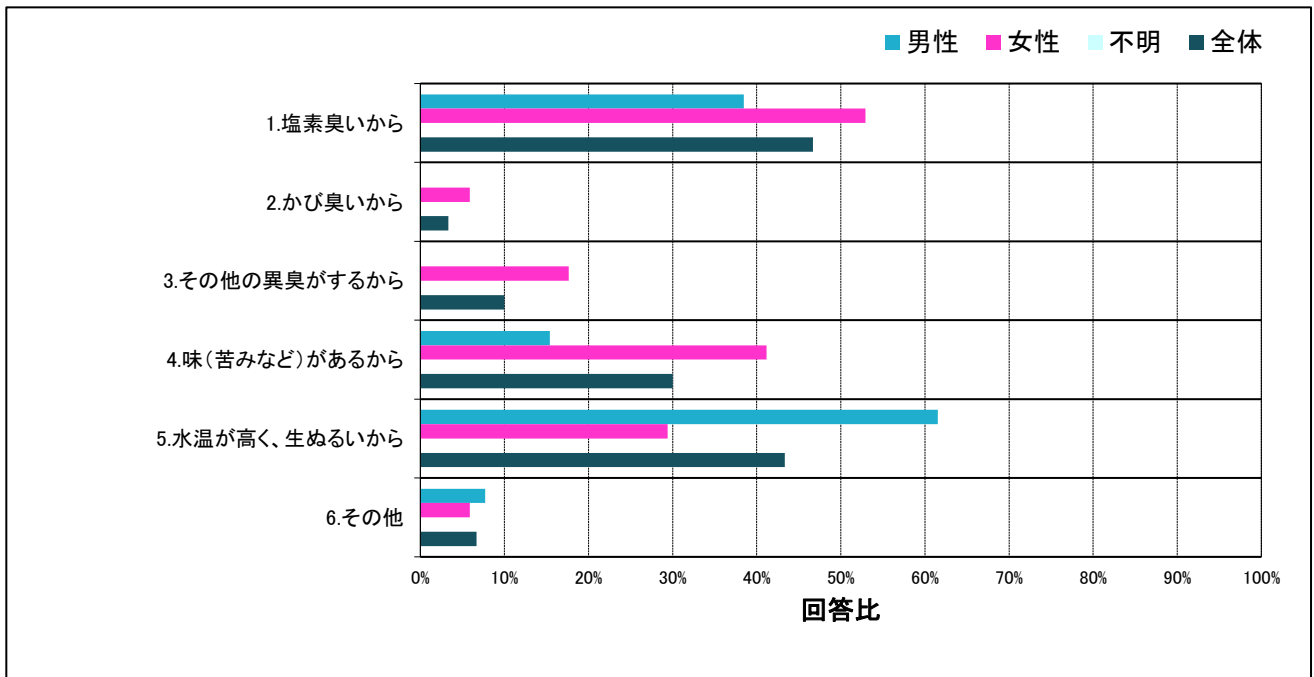
上の問で「3. ややおいしくない」または「4. おいしくない」とお答えになった方にお尋ねします。  
あなたが飲み水として、水道水をおいしくないと感じる理由は何ですか。

N= 30

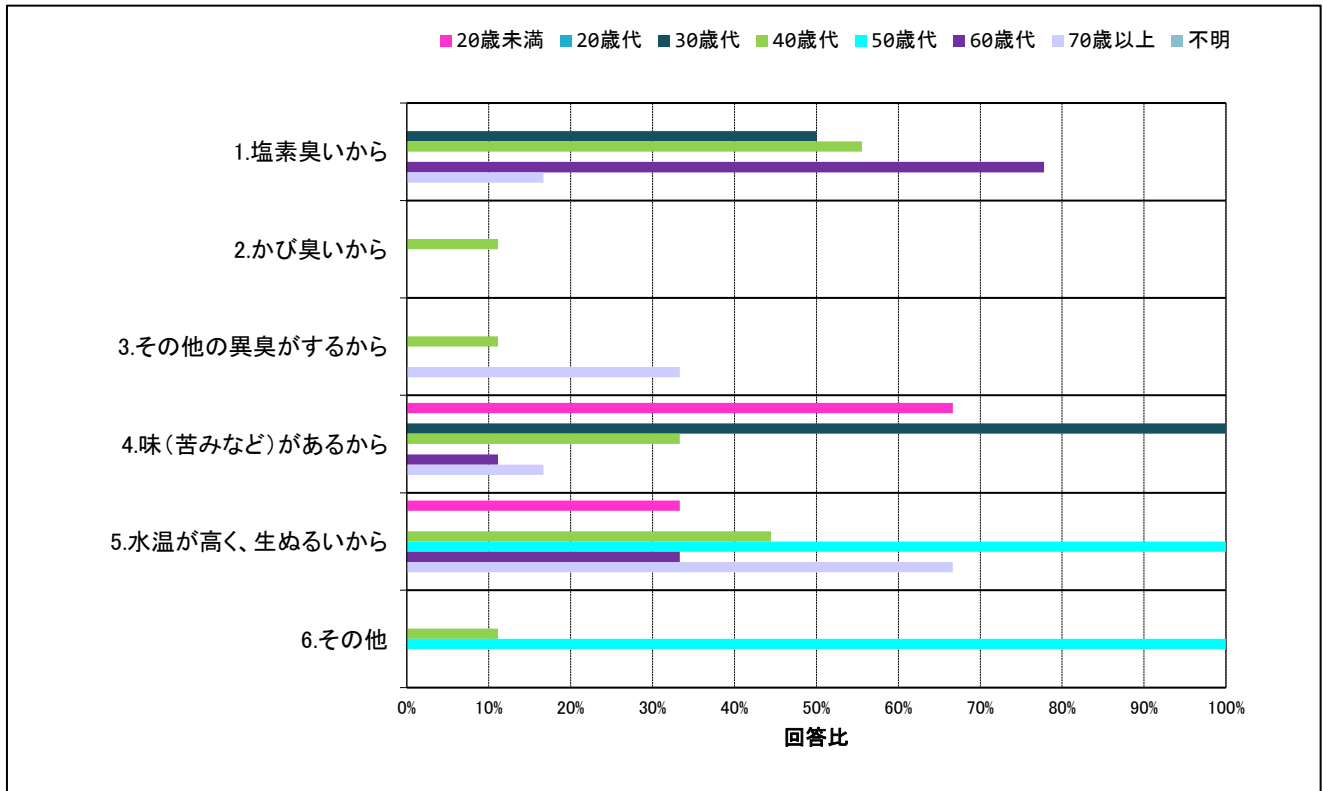
設問	回答数	回答比率
1. 塩素臭いから	14	46.7%
2. かび臭いから	1	3.3%
3. その他の異臭がするから	3	10.0%
4. 味（苦みなど）があるから	9	30.0%
5. 水温が高く、生ぬるいから	13	43.3%
6. その他	2	6.7%

水道水をおいしくないと感じる理由について聞いたところ、「塩素臭いから」が最も高く46.7%、次いで「水温が高く、生ぬるいから」が43.3%でした。

性別	回答数・比率							
	男性		女性		不明		全体	
	13		17		0		30	
1. 塩素臭いから	5	38.5%	9	52.9%	0	0.0%	14	46.7%
2. かび臭いから	0	0.0%	1	5.9%	0	0.0%	1	3.3%
3. その他の異臭がするから	0	0.0%	3	17.6%	0	0.0%	3	10.0%
4. 味（苦みなど）があるから	2	15.4%	7	41.2%	0	0.0%	9	30.0%
5. 水温が高く、生ぬるいから	8	61.5%	5	29.4%	0	0.0%	13	43.3%
6. その他	1	7.7%	1	5.9%	0	0.0%	2	6.7%



年代	回答数・比率															
	20歳未満	20歳代	30歳代	40歳代	50歳代	60歳代	70歳以上	不明								
	3	0	2	9	1	9	6	0								
1. 塩素臭いから	0	0.0%	0	0.0%	1	50.0%	5	55.6%	0	0.0%	7	77.8%	1	16.7%	0	0.0%
2. かび臭いから	0	0.0%	0	0.0%	0	0.0%	1	11.1%	0	0.0%	0	0.0%	0	0.0%	0	0.0%
3. その他の異臭がするから	0	0.0%	0	0.0%	0	0.0%	1	11.1%	0	0.0%	0	0.0%	2	33.3%	0	0.0%
4. 味（苦みなど）があるから	2	66.7%	0	0.0%	2	100.0%	3	33.3%	0	0.0%	1	11.1%	1	16.7%	0	0.0%
5. 水温が高く、生ぬるいから	1	33.3%	0	0.0%	0	0.0%	4	44.4%	1	100.0%	3	33.3%	4	66.7%	0	0.0%
6. その他	0	0.0%	0	0.0%	0	0.0%	1	11.1%	1	100.0%	0	0.0%	0	0.0%	0	0.0%



その他意見

年代	性別	意見
50歳代	男性	何か、水が味気無い。
40歳代	女性	飲み慣れていないから。