

令和5年度第1回インターネットモニターアンケート調査 千葉県営水道

問9「広報イベント」について

《参考》

千葉県営水道では、お客様に水道に対する理解と関心を深めていただくため、各種広報イベントを実施しています。

【各イベント詳細】

(1) 桜の季節見学会

・桜が咲く季節に、栗山浄水場（松戸市）・千葉分場（千葉市）で実施している見学会です。県営水道創設当時に建設された栗山浄水場の「栗山配水塔」、千葉分場の「千葉高架水槽」及び「1号配水池」は、登録有形文化財（建造物）に登録されるとともに、土木学会選奨土木遺産に認定されています。

(2) 浄水場見学会

・水道週間や夏休みの時期に、柏井浄水場（千葉市）等で実施している見学会です。

(3) 水道出前講座

・小学校や自治体を対象とした、安全でおいしい水道水について学べる講座です。

(4) まちかど水道コーナー

・給水区域内にお住いのお客様へのPRのため、地域の催事や街頭、商業施設で開催するイベントです。水道相談コーナーの開設のほか、パンフレットやPRグッズの配布、アンケート調査等を実施しています。

※令和5年度に実施するイベントについては、千葉県営水道ホームページでお知らせしています。

<https://www.pref.chiba.lg.jp/suidou/souki/2nd-page/pr-event.html>

問9-1

広報イベントの認知度

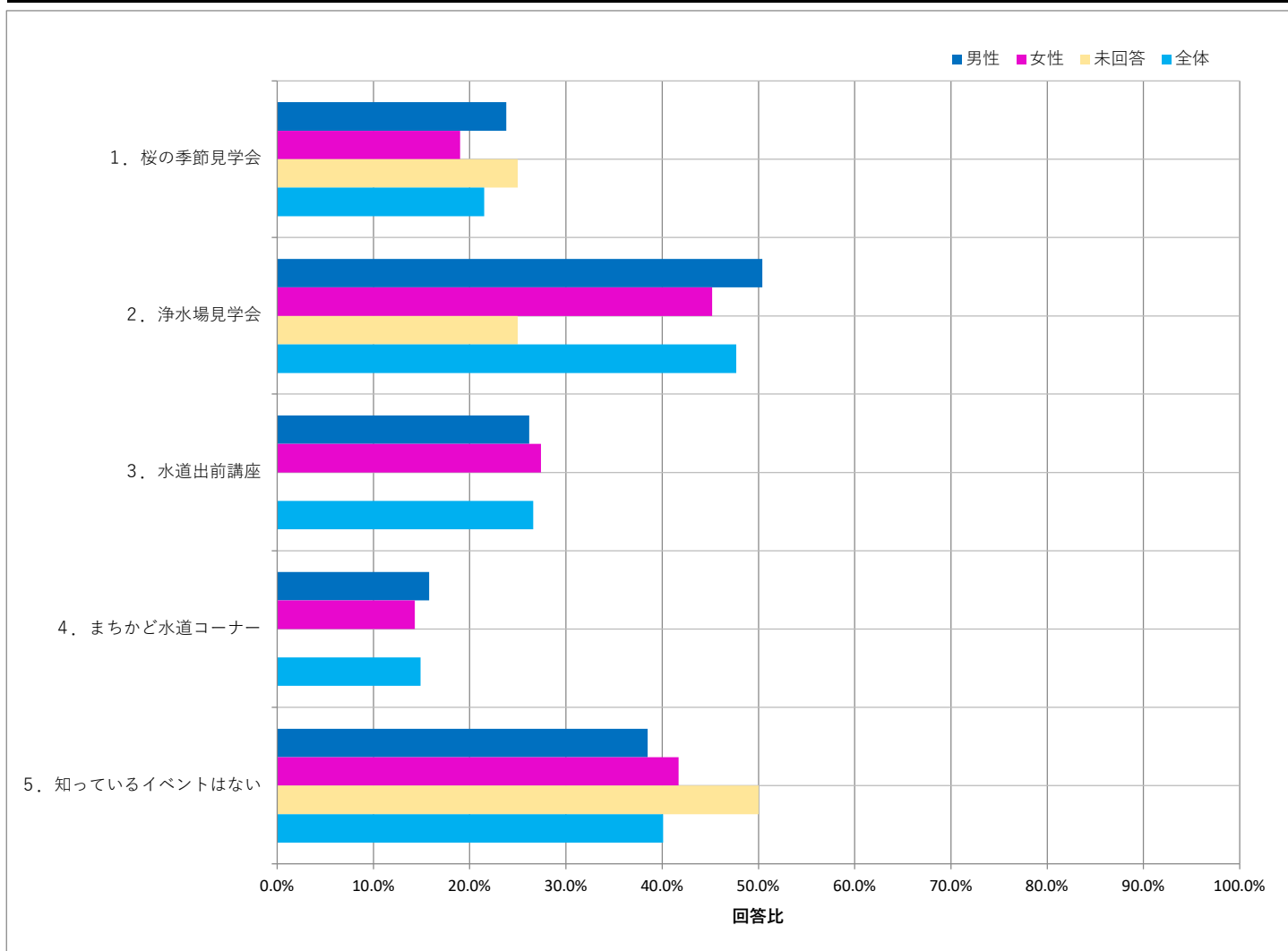
県営水道が実施しているイベントについて知っているものはありますか。いくつでもお選びください。

N=516

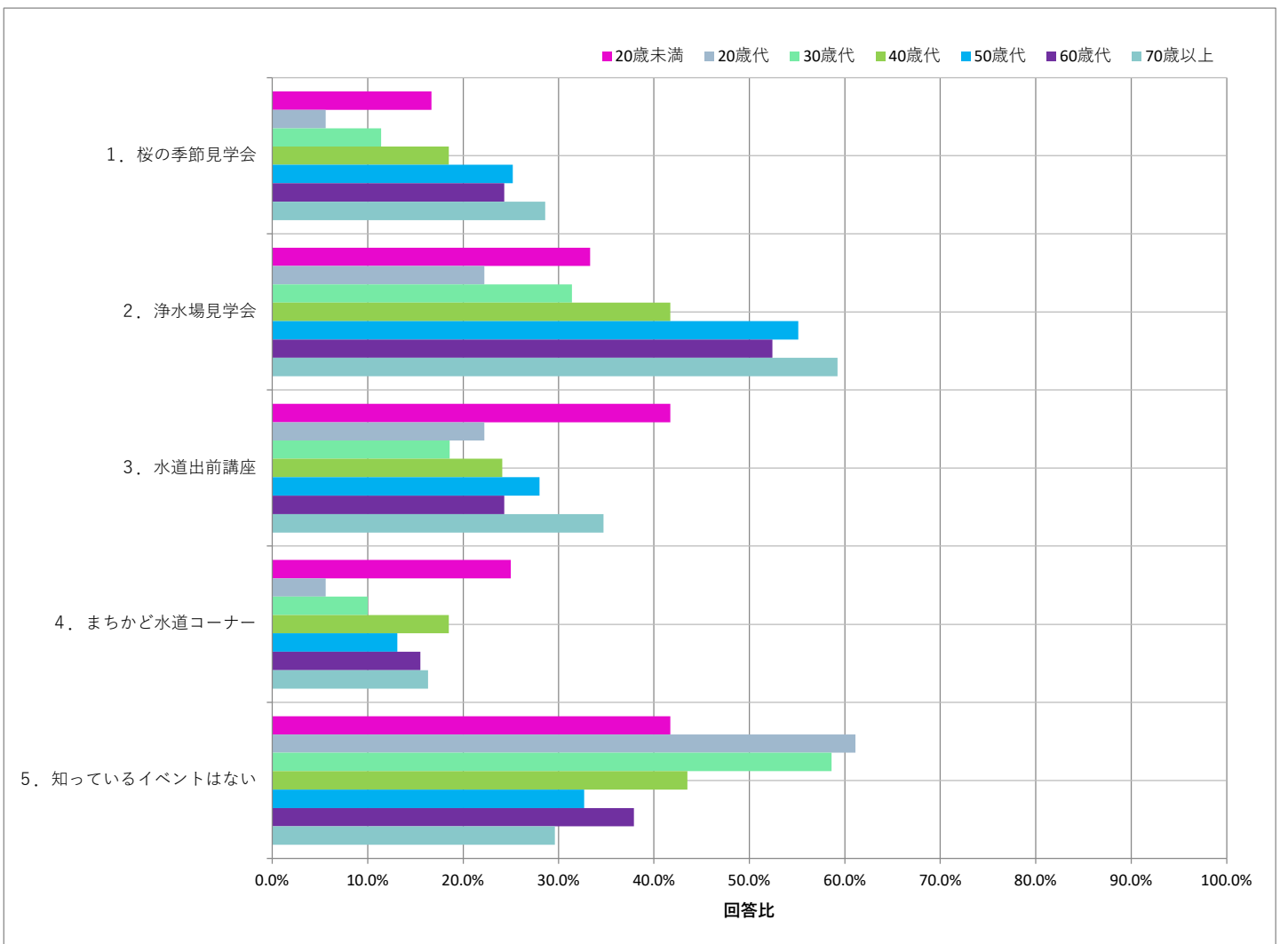
設問	回答数	回答比率
1. 桜の季節見学会	111	21.5%
2. 浄水場見学会	246	47.7%
3. 水道出前講座	137	26.6%
4. まちかど水道コーナー	77	14.9%
5. 知っているイベントはない	207	40.1%

「浄水場見学会」が47.7%と最も割合が高く、次いで「知っているイベントはない」が40.1%、「水道出前講座」が26.6%の順で割合が高い結果となりました。

性別	回答数・比率							
	男性		女性		未回答		全体	
	回答数	比率	回答数	比率	回答数	比率	回答数	比率
	260		252		4		516	
1. 桜の季節見学会	62	23.8%	48	19.0%	1	25.0%	111	21.5%
2. 浄水場見学会	131	50.4%	114	45.2%	1	25.0%	246	47.7%
3. 水道出前講座	68	26.2%	69	27.4%	0	0.0%	137	26.6%
4. まちかど水道コーナー	41	15.8%	36	14.3%	0	0.0%	77	14.9%
5. 知っているイベントはない	100	38.5%	105	41.7%	2	50.0%	207	40.1%



年代	回答数・比率						
	20歳未満	20歳代	30歳代	40歳代	50歳代	60歳代	70歳以上
	12	18	70	108	107	103	98
1. 桜の季節見学会	2	1	8	20	27	25	28
2. 浄水場見学会	4	4	22	45	59	54	58
3. 水道出前講座	5	4	13	26	30	25	34
4. まちかど水道コーナー	3	1	7	20	14	16	16
5. 知っているイベントはない	5	11	41	47	35	39	29



令和5年度第1回インターネットモニターアンケート調査 千葉県営水道

問9-2

参加したことがあるイベント

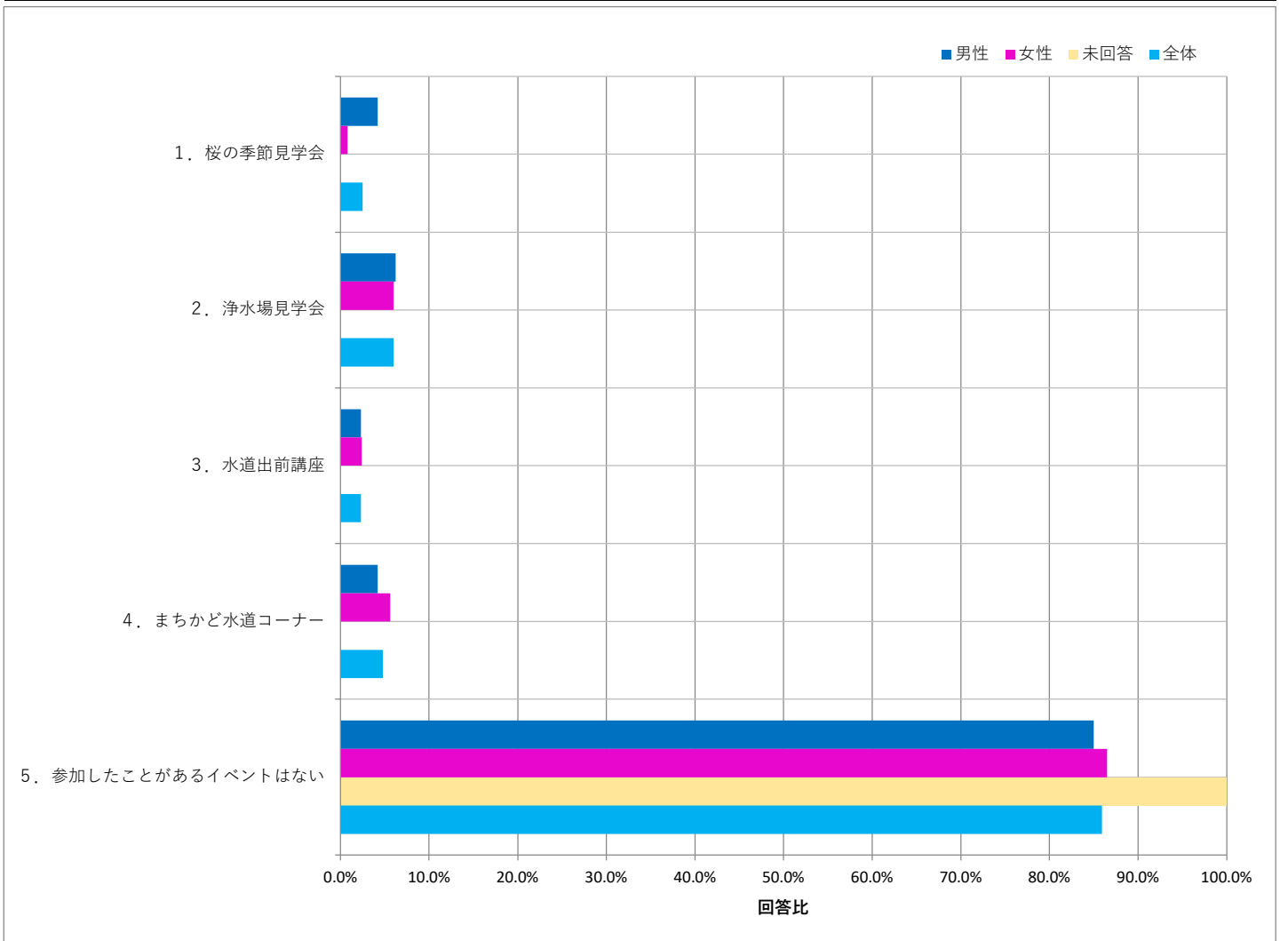
県営水道が実施しているイベントについて参加したことはありますか。参加したことがあるものを全てお選びください。

N=516

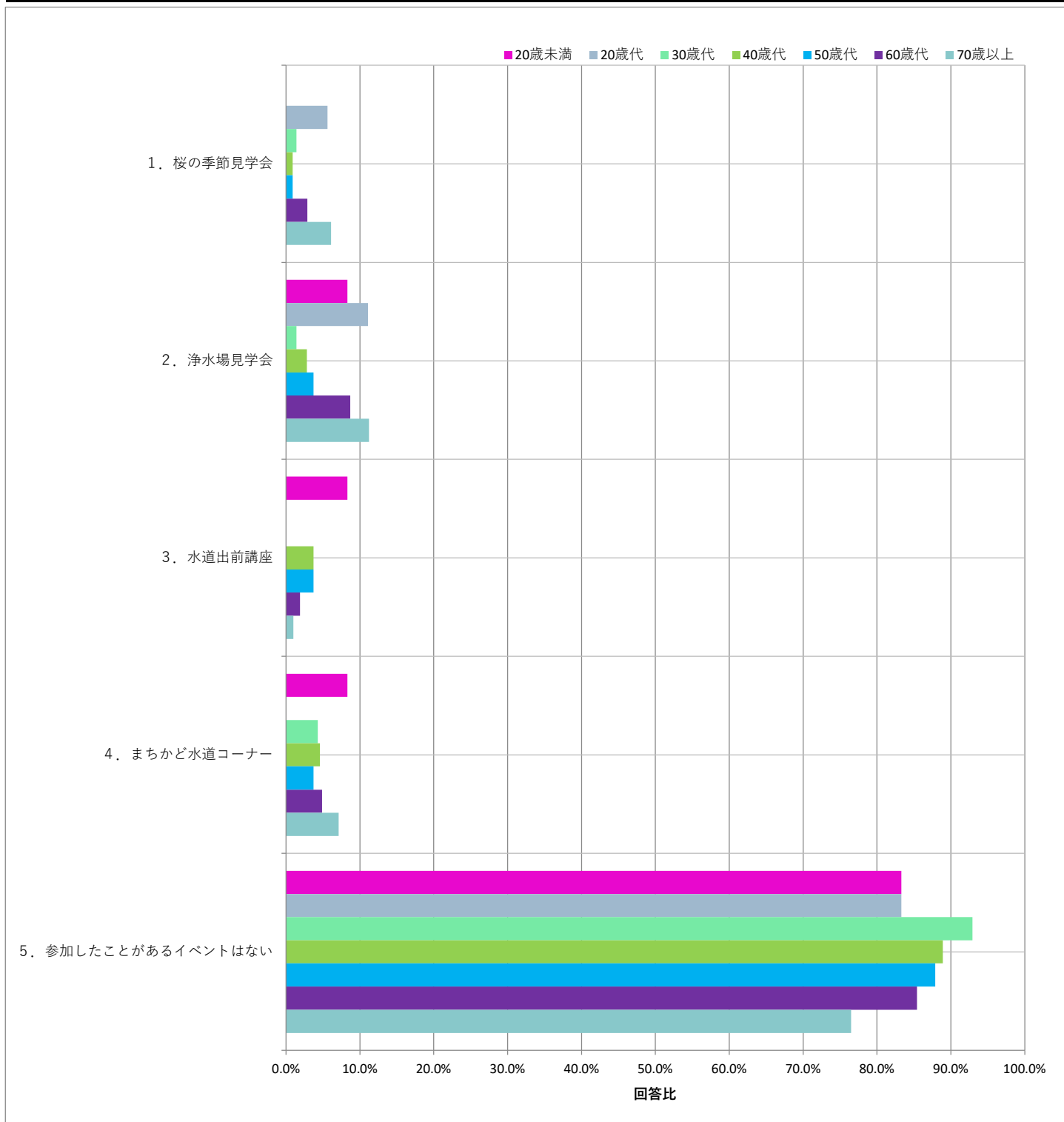
設問	回答数	回答比率
1. 桜の季節見学会	13	2.5%
2. 浄水場見学会	31	6.0%
3. 水道出前講座	12	2.3%
4. まちかど水道コーナー	25	4.8%
5. 参加したことがあるイベントはない	443	85.9%

「参加したことがあるイベントはない」が85.9%と最も割合が高く、次いで「浄水場見学会」が6.0%、「まちかど水道コーナー」が4.8%の順で割合が高い結果となりました。

性別	回答数・比率							
	男性		女性		未回答	全体		
	260		252		4	516		
1. 桜の季節見学会	11	4.2%	2	0.8%	0	0.0%	13	2.5%
2. 浄水場見学会	16	6.2%	15	6.0%	0	0.0%	31	6.0%
3. 水道出前講座	6	2.3%	6	2.4%	0	0.0%	12	2.3%
4. まちかど水道コーナー	11	4.2%	14	5.6%	0	0.0%	25	4.8%
5. 参加したことがあるイベントはない	221	85.0%	218	86.5%	4	100.0%	443	85.9%



年代	回答数・比率													
	20歳未満	20歳代	30歳代	40歳代	50歳代	60歳代	70歳以上							
	12	18	70	108	107	103	98							
1. 桜の季節見学会	0	0.0%	1	5.6%	1	1.4%	1	0.9%	1	0.9%	3	2.9%	6	6.1%
2. 浄水場見学会	1	8.3%	2	11.1%	1	1.4%	3	2.8%	4	3.7%	9	8.7%	11	11.2%
3. 水道出前講座	1	8.3%	0	0.0%	0	0.0%	4	3.7%	4	3.7%	2	1.9%	1	1.0%
4. まちかど水道コーナー	1	8.3%	0	0.0%	3	4.3%	5	4.6%	4	3.7%	5	4.9%	7	7.1%
5. 参加したことがあるイベントはない	10	83.3%	15	83.3%	65	92.9%	96	88.9%	94	87.9%	88	85.4%	75	76.5%



令和5年度第1回インターネットモニターアンケート調査 千葉県営水道

問9-3

参加してみたいイベント

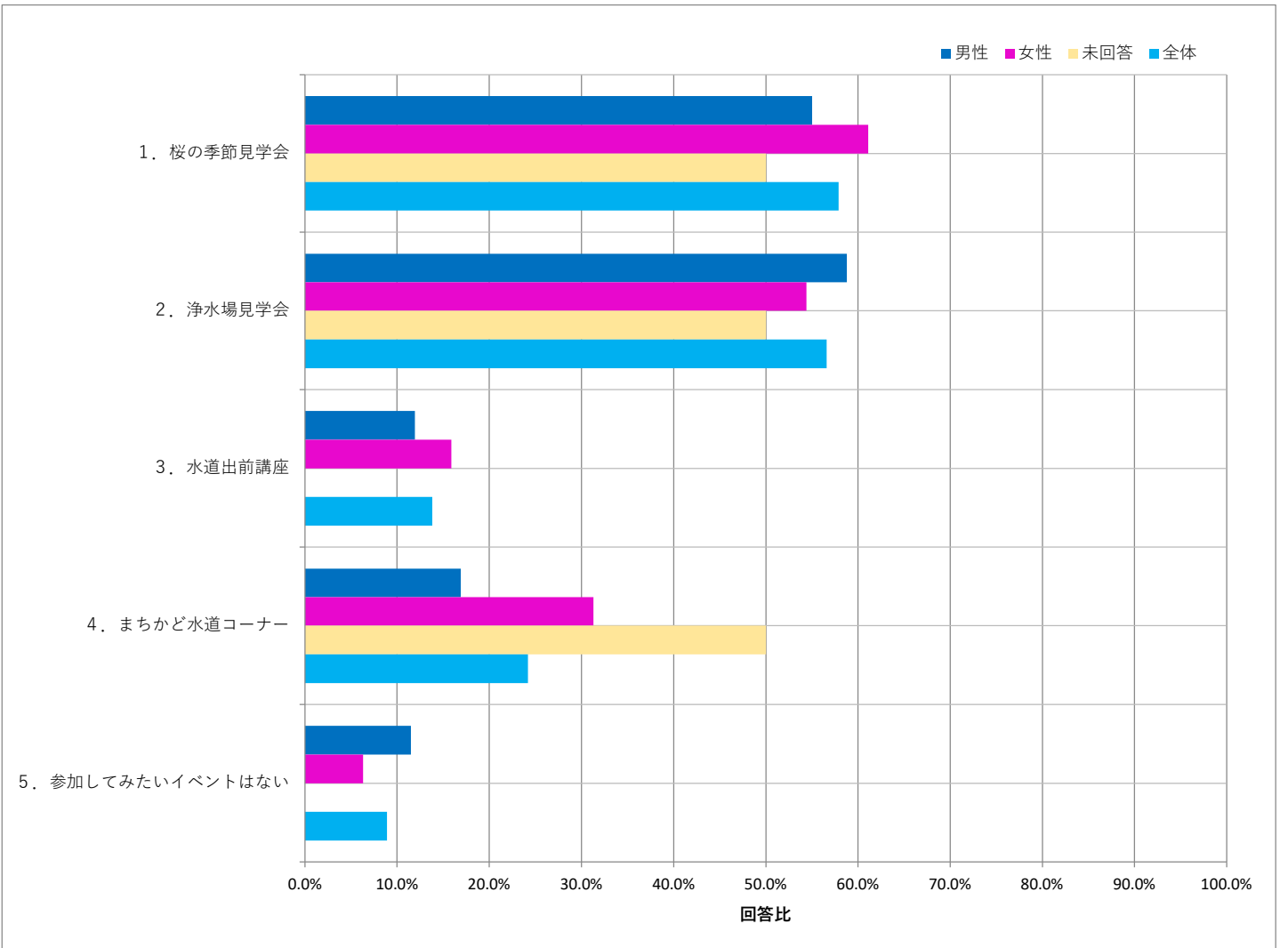
県営水道が実施しているイベントについて参加してみたいものはありますか。いくつでもお選びください。

N=516

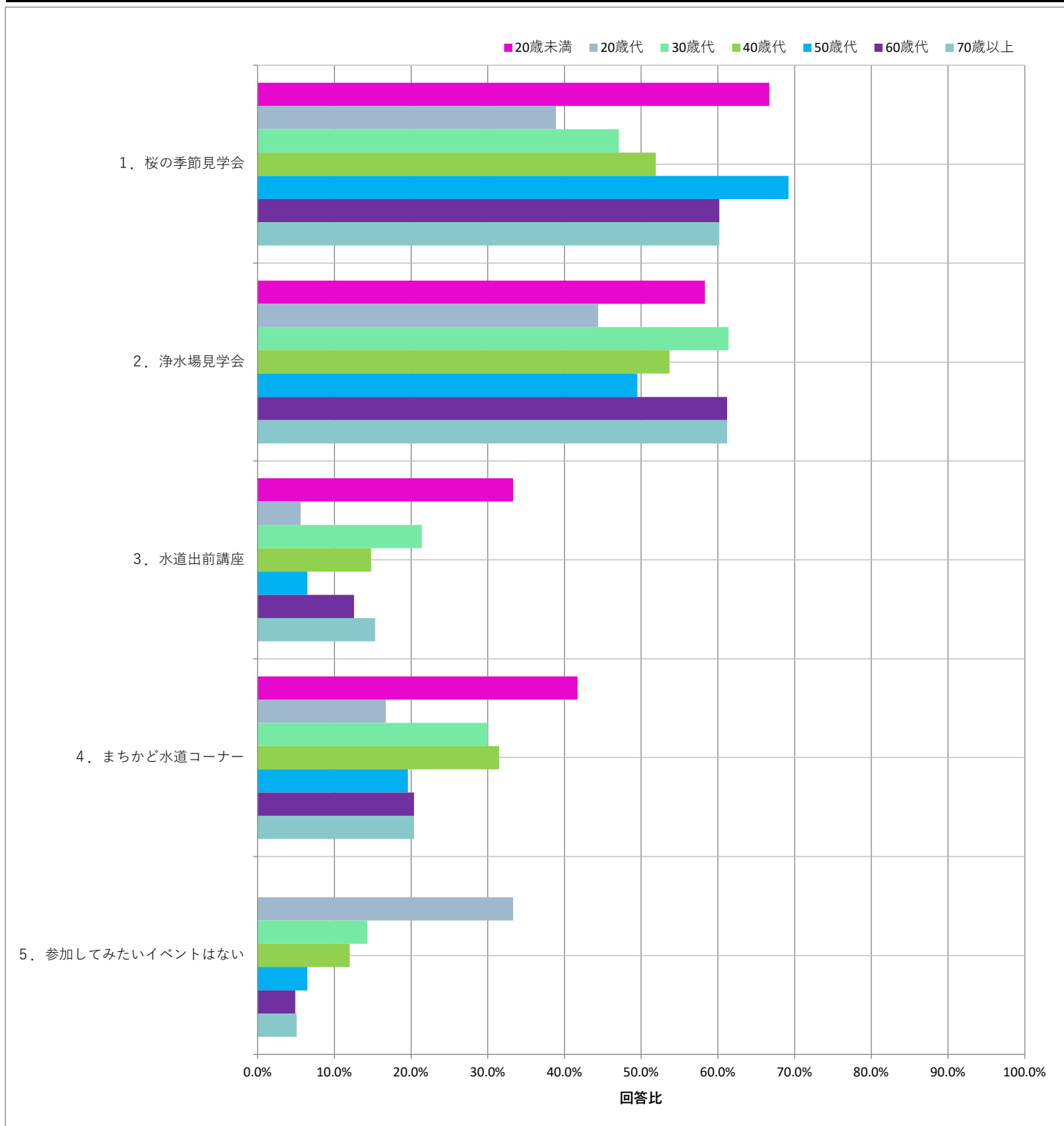
設問	回答数	回答比率
1. 桜の季節見学会	299	57.9%
2. 浄水場見学会	292	56.6%
3. 水道出前講座	71	13.8%
4. まちかど水道コーナー	125	24.2%
5. 参加してみたいイベントはない	46	8.9%

「桜の季節見学会」が57.9%と最も割合が高く、次いで「浄水場見学会」が56.6%、「まちかど水道コーナー」が24.2%の順で割合が高い結果となりました。

性別	回答数・比率							
	男性		女性		未回答		全体	
	260		252		4		516	
1. 桜の季節見学会	143	55.0%	154	61.1%	2	50.0%	299	57.9%
2. 浄水場見学会	153	58.8%	137	54.4%	2	50.0%	292	56.6%
3. 水道出前講座	31	11.9%	40	15.9%	0	0.0%	71	13.8%
4. まちかど水道コーナー	44	16.9%	79	31.3%	2	50.0%	125	24.2%
5. 参加してみたいイベントはない	30	11.5%	16	6.3%	0	0.0%	46	8.9%



年代	回答数・比率						
	20歳未満	20歳代	30歳代	40歳代	50歳代	60歳代	70歳以上
	12	18	70	108	107	103	98
1. 桜の季節見学会	8	7	33	56	74	62	59
2. 浄水場見学会	7	8	43	58	53	63	60
3. 水道出前講座	4	1	15	16	7	13	15
4. まちかど水道コーナー	5	3	21	34	21	21	20
5. 参加してみたいイベントはない	0	6	10	13	7	5	5



令和5年度第1回インターネットモニターアンケート調査 千葉県営水道

問9-4

どのようなイベントなら参加してみたいか

問9-3で「5. 参加してみたいイベントはない」と回答した方にお尋ねします。

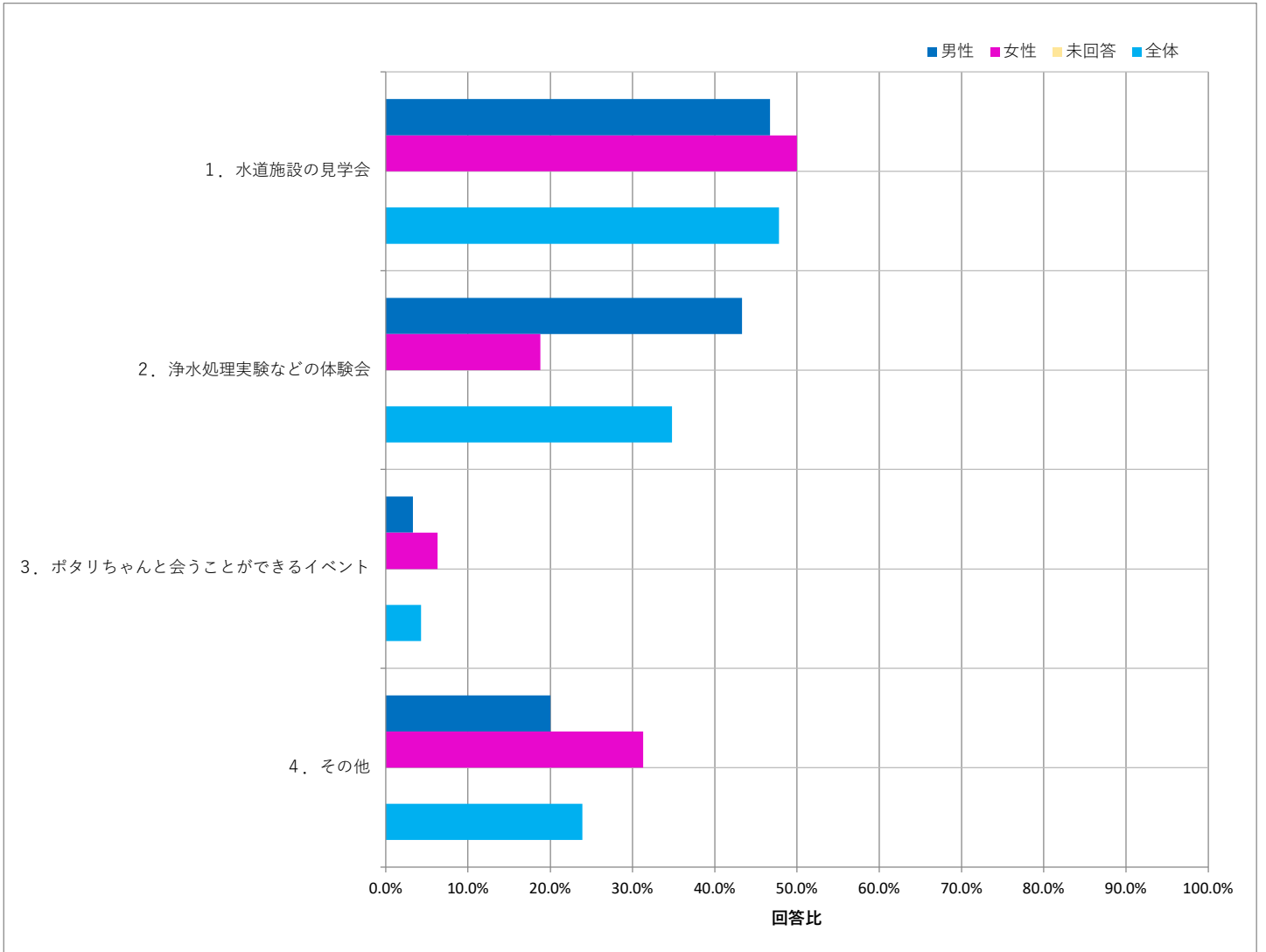
どのようなイベントなら参加してみたいですか。いくつでもお選びください。

N=46

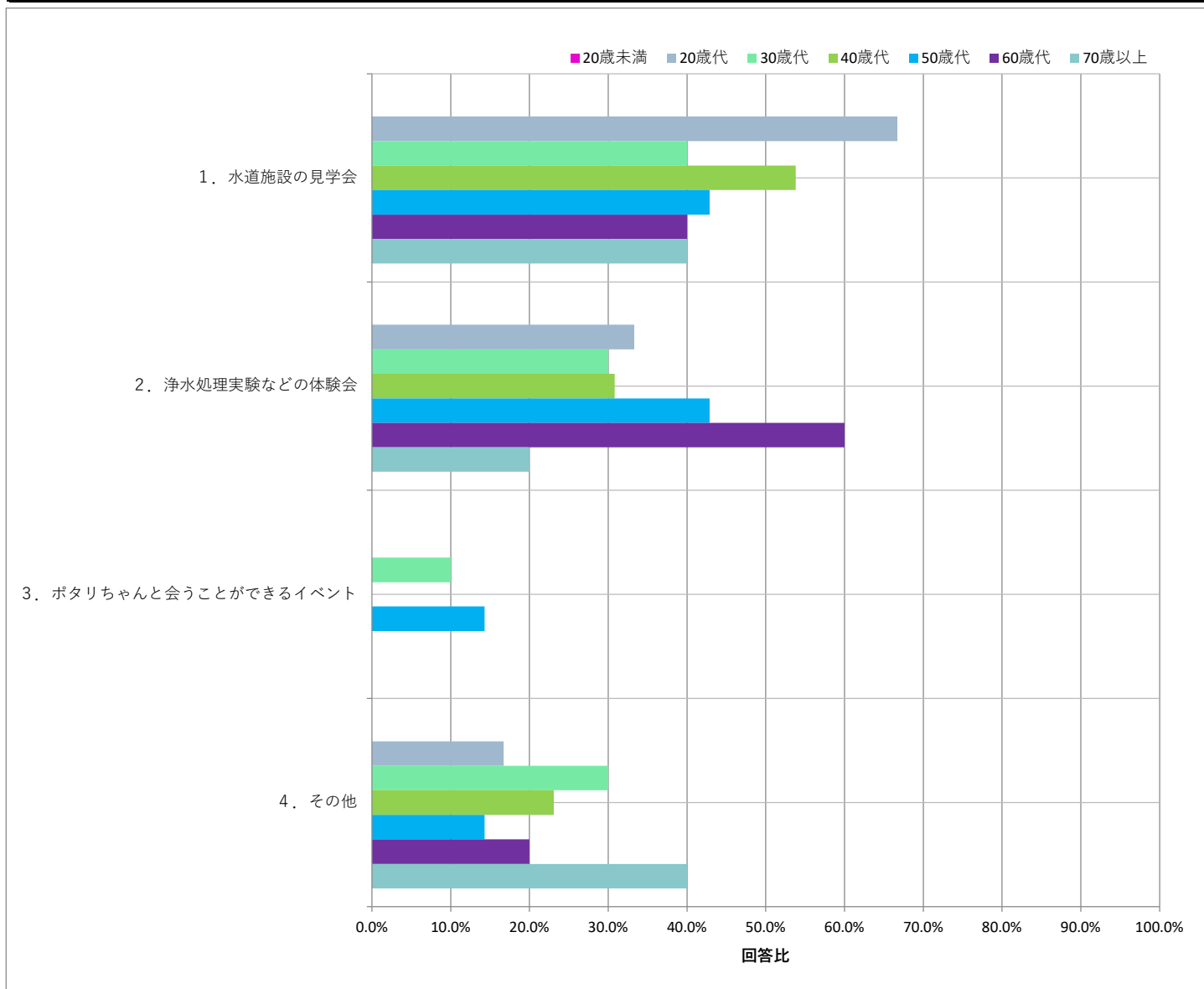
設問	回答数	回答比率
1. 水道施設の見学会	22	47.8%
2. 浄水処理実験などの体験会	16	34.8%
3. ポタリちゃんと会うことができるイベント	2	4.3%
4. その他	11	23.9%

「水道施設の見学会」が47.8%と最も割合が高く、次いで「浄水処理実験などの体験会」が34.8%、「その他」が23.9%の順で割合が高い結果となりました。

性別	回答数・比率			
	男性	女性	未回答	全体
	30	16	0	46
1. 水道施設の見学会	14	8	0	22
2. 浄水処理実験などの体験会	13	3	0	16
3. ポタリちゃんと会うことができるイベント	1	1	0	2
4. その他	6	5	0	11



年代	回答数・比率						
	20歳未満	20歳代	30歳代	40歳代	50歳代	60歳代	70歳以上
	0	6	10	13	7	5	5
1. 水道施設の見学会	0	4	4	7	3	2	2
2. 浄水処理実験などの体験会	0	2	3	4	3	3	1
3. ポタリちゃんと会うことができるイベント	0	0	1	0	1	0	0
4. その他	0	1	3	3	1	1	2



その他意見

年代	性別	意見
40歳代	男性	体験型
60歳代	女性	参加は足が悪くてちょっと無理です
30歳代	男性	水をくれる
40歳代	女性	お子さんがいれば、いずれも魅力的に感じるかもしれません。
30歳代	男性	「会」ではなく、予めルートが決められた中で毎日自由に見学できるようにする
40歳代	女性	オンライン説明会
70歳以上	男性	とにかく魅力的な会
20歳代	女性	参加することで得になるイベント(例えば、1ヶ月水道代が無料にであれば参加したい
30歳代	男性	オンラインで見れるものなら
50歳代	女性	お金を使うイベントは必要ないと思います。
70歳以上	男性	特にございません