

平成29年度「国の登録有形文化財(建造物)」登録記念イベント アンケート調査結果

問4 ◆ 水道水の安全性について ◆

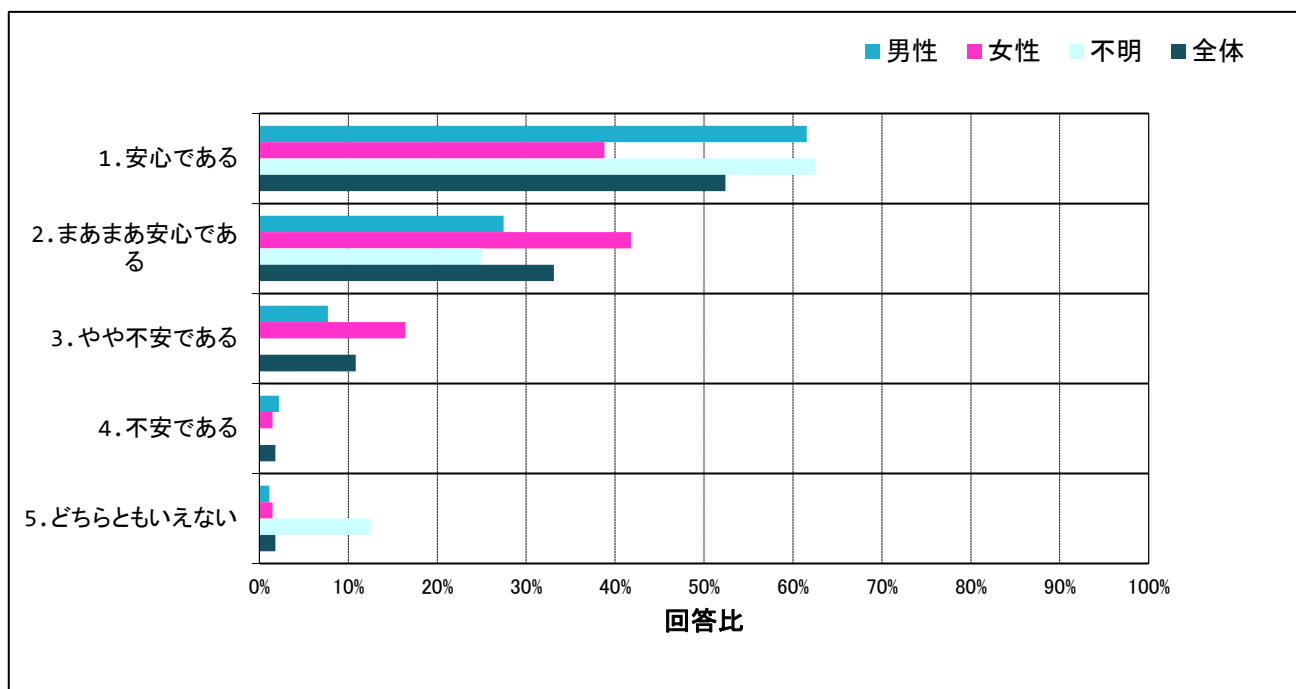
あなたは、今使っている水道水の安全性についてどのように思いますか。

N= 166

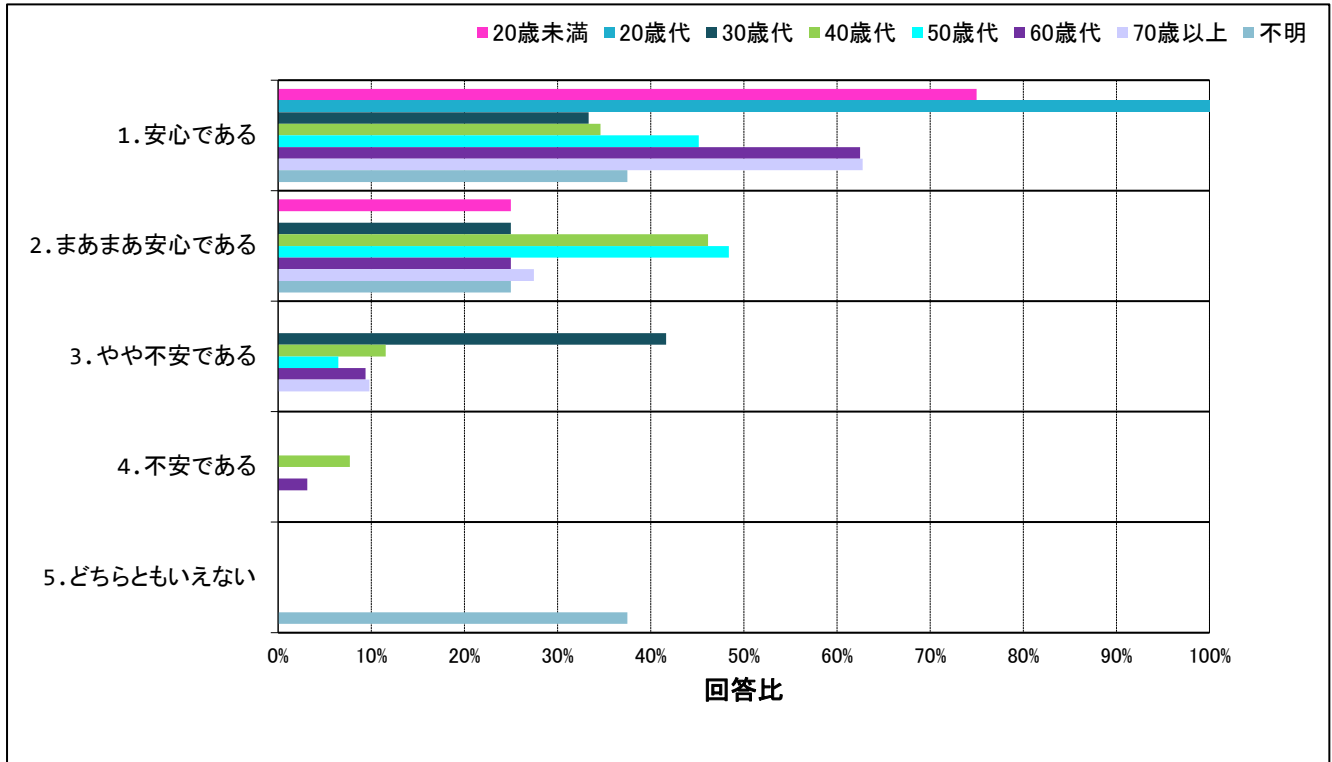
設問	回答数	回答比率	回答数	回答比率
1. 安心である	87	52.4%	安心	142
2. まあまあ安心である	55	33.1%		
3. やや不安である	18	10.8%	不安	21
4. 不安である	3	1.8%		
5. どちらともいえない	3	1.8%		

水道水の安全性について聞いたところ、『安心』(「安心である」と「まあまあ安心である」の計)が85.5%、『不安』(「やや不安である」と「不安である」の計)が12.7%でした。

性別	回答数・比率							
	男性		女性		不明		全体	
	91		67		8		166	
1. 安心である	56	61.5%	26	38.8%	5	62.5%	87	52.4%
2. まあまあ安心である	25	27.5%	28	41.8%	2	25.0%	55	33.1%
3. やや不安である	7	7.7%	11	16.4%	0	0.0%	18	10.8%
4. 不安である	2	2.2%	1	1.5%	0	0.0%	3	1.8%
5. どちらともいえない	1	1.1%	1	1.5%	1	12.5%	3	1.8%



年代	回答数・比率															
	20歳未満		20歳代		30歳代		40歳代		50歳代		60歳代		70歳以上		不明	
	4	75.0%	2	100.0%	4	33.3%	9	34.6%	14	45.2%	20	62.5%	32	62.7%	3	37.5%
1. 安心である	3	75.0%	2	100.0%	4	33.3%	9	34.6%	14	45.2%	20	62.5%	32	62.7%	3	37.5%
2. まあまあ安心である	1	25.0%	0	0.0%	3	25.0%	12	46.2%	15	48.4%	8	25.0%	14	27.5%	2	25.0%
3. やや不安である	0	0.0%	0	0.0%	5	41.7%	3	11.5%	2	6.5%	3	9.4%	5	9.8%	0	0.0%
4. 不安である	0	0.0%	0	0.0%	0	0.0%	2	7.7%	0	0.0%	1	3.1%	0	0.0%	0	0.0%
5. どちらともいえない	0	0.0%	0	0.0%	0	0.0%	0	0.0%	0	0.0%	0	0.0%	0	0.0%	3	37.5%



平成29年度「国の登録有形文化財(建造物)」登録記念イベント アンケート調査結果

◆ 水道水の安全性に不安がある理由 ◆

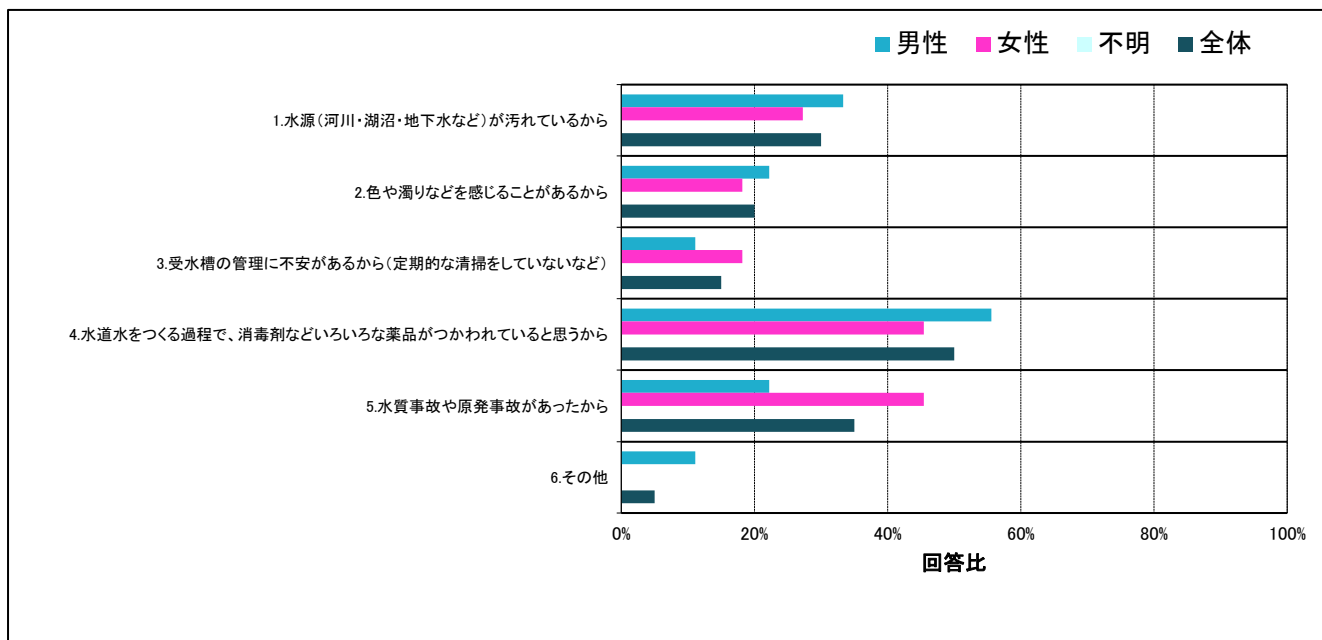
上の問で「3. やや不安である」または「4. 不安である」とお答えになった方にお尋ねします。
不安な理由は何ですか。

N= 20

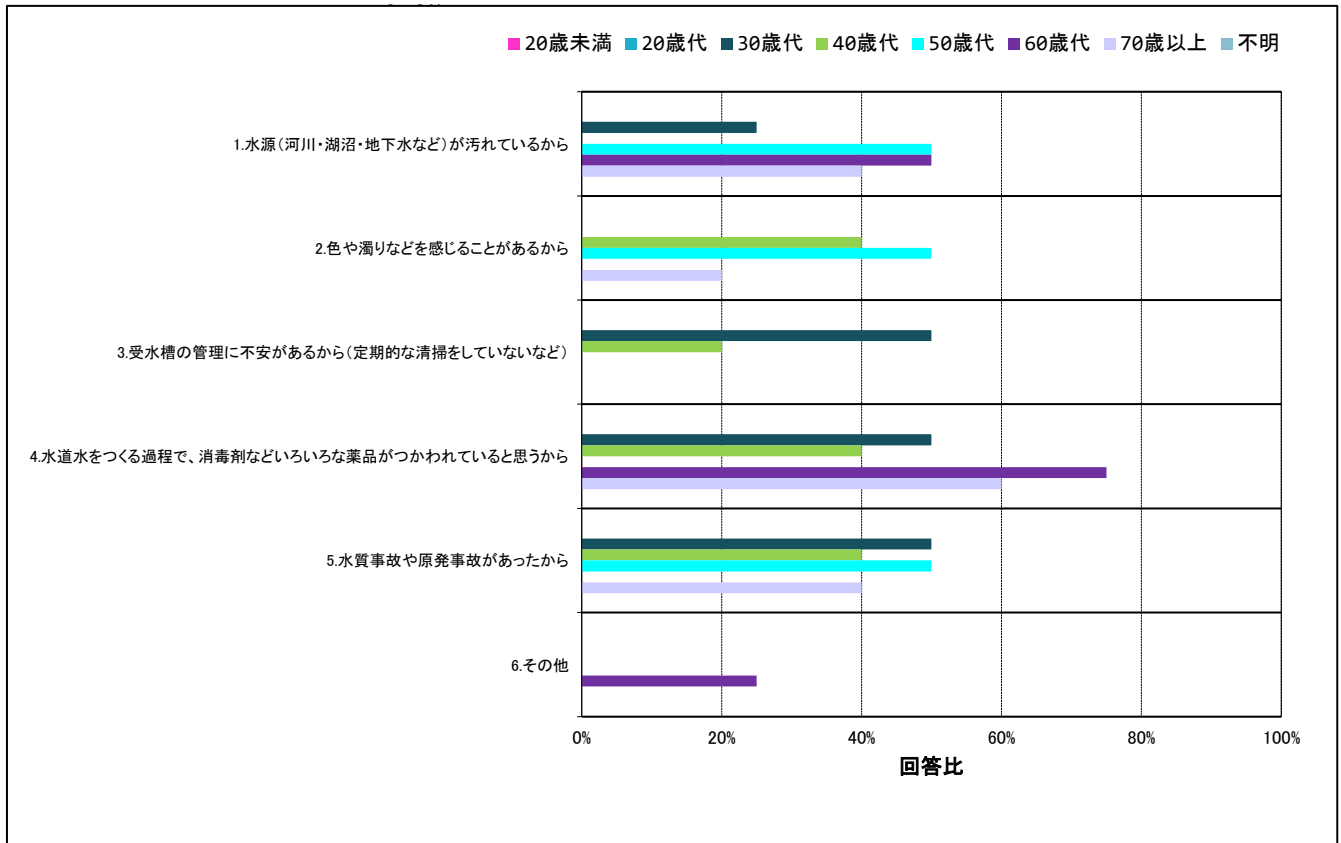
設問	回答数	回答比率
1. 水源（河川・湖沼・地下水など）が汚れているから	6	30.0%
2. 色や濁りなどを感じることもあるから	4	20.0%
3. 受水槽の管理に不安があるから（定期的な清掃をしていないなど）	3	15.0%
4. 水道水をつくる過程で、消毒剤などいろいろな薬品がつかわれていると思うから	10	50.0%
5. 水質事故や原発事故があったから	7	35.0%
6. その他	1	5.0%

水道水を不安に感じる理由を聞いたところ、「水道水をつくる過程で、消毒剤などいろいろな薬品がつかわれていると思うから」が最も高く50.0%、次いで「水質事故や原発事故があったから」が35.0%でした。

性別	回答数・比率							
	男性		女性		不明		全体	
	9		11		0		20	
1. 水源（河川・湖沼・地下水など）が汚れているから	3	33.3%	3	27.3%	0	0.0%	6	30.0%
2. 色や濁りなどを感じることもあるから	2	22.2%	2	18.2%	0	0.0%	4	20.0%
3. 受水槽の管理に不安があるから（定期的な清掃をしていないなど）	1	11.1%	2	18.2%	0	0.0%	3	15.0%
4. 水道水をつくる過程で、消毒剤などいろいろな薬品がつかわれていると思うから	5	55.6%	5	45.5%	0	0.0%	10	50.0%
5. 水質事故や原発事故があったから	2	22.2%	5	45.5%	0	0.0%	7	35.0%
6. その他	1	11.1%	0	0.0%	0	0.0%	1	5.0%



年代	回答数・比率															
	20歳未満		20歳代		30歳代		40歳代		50歳代		60歳代		70歳以上		不明	
	0	0.0%	0	0.0%	4	25.0%	5	40.0%	2	50.0%	4	50.0%	5	40.0%	0	0.0%
1. 水源（河川・湖沼・地下水など）が汚れているから	0	0.0%	0	0.0%	1	25.0%	0	0.0%	1	50.0%	2	50.0%	2	40.0%	0	0.0%
2. 色や濁りなどを感じることもあるから	0	0.0%	0	0.0%	0	0.0%	2	40.0%	1	50.0%	0	0.0%	1	20.0%	0	0.0%
3. 受水槽の管理に不安があるから（定期的な清掃をしていないなど）	0	0.0%	0	0.0%	2	50.0%	1	20.0%	0	0.0%	0	0.0%	0	0.0%	0	0.0%
4. 水道水をつくる過程で、消毒剤などいろいろな薬品がつかわれていると思うから	0	0.0%	0	0.0%	2	50.0%	2	40.0%	0	0.0%	3	75.0%	3	60.0%	0	0.0%
5. 水質事故や原発事故があったから	0	0.0%	0	0.0%	2	50.0%	2	40.0%	1	50.0%	0	0.0%	2	40.0%	0	0.0%
6. その他	0	0.0%	0	0.0%	0	0.0%	0	0.0%	0	0.0%	1	25.0%	0	0.0%	0	0.0%



その他意見

年代	性別	意見
60歳代	男性	溶解物質が不安。