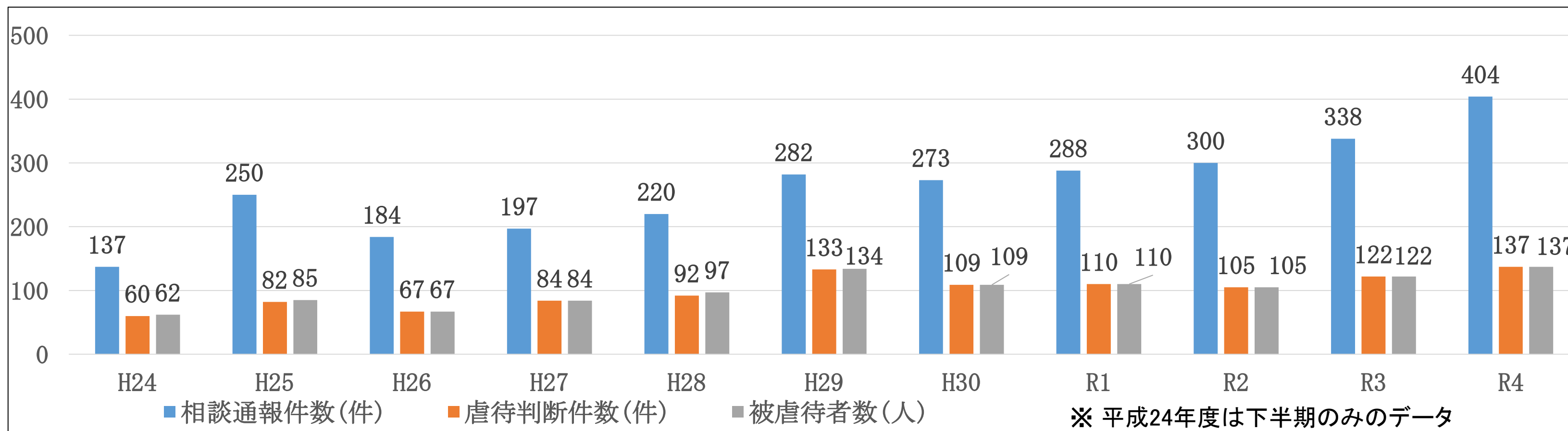


養護者による障害者虐待対応状況

相談・通報件数、虐待判断件数、被虐待者数

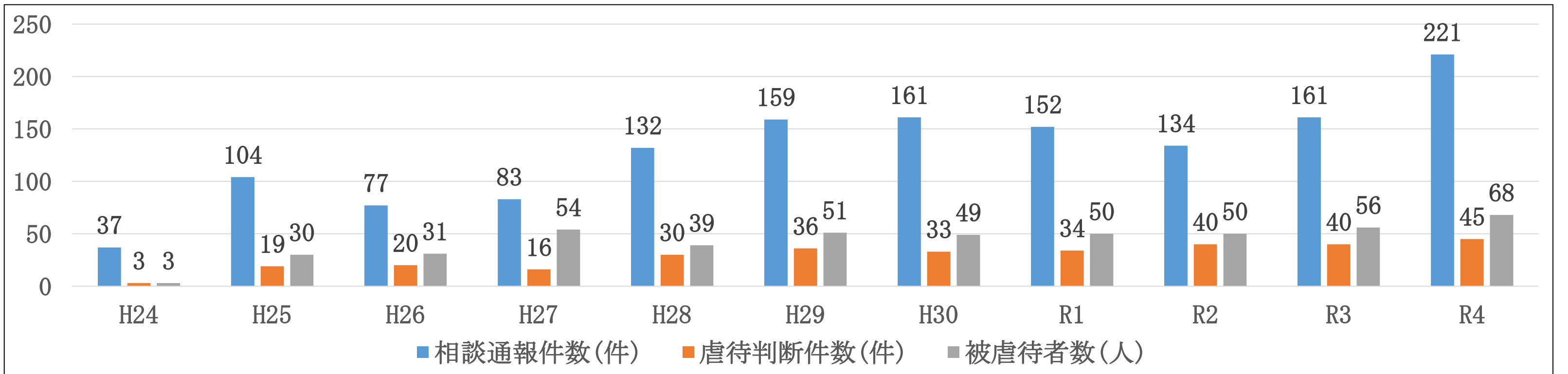
養護者	H24	H25	H26	H27	H28	H29	H30	R1	R2	R3	R4	合計
相談・通報 件数(件)	137	250	184	197	220	282	273	288	300	338	404	2,873
虐待判断件 数(件)	60	82	67	84	92	133	109	110	105	122	137	1,101
被虐待者数 (人)	62	85	67	84	97	134	109	110	105	122	137	1,112



障害者福祉施設従事者等による障害者虐待対応状況

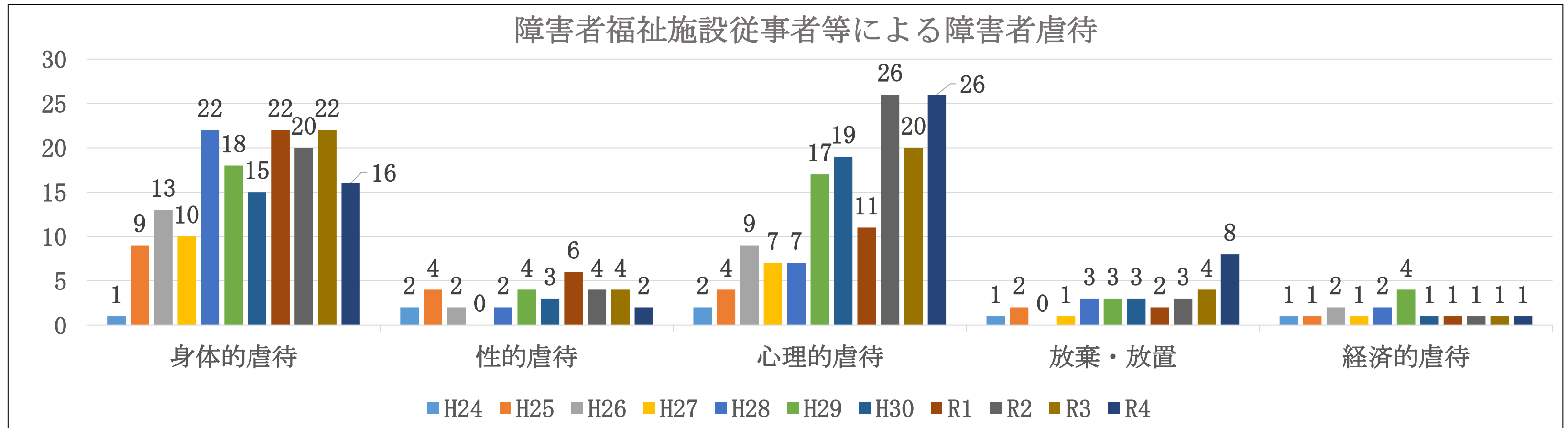
相談・通報件数、虐待判断件数、被虐待者数

障害者福祉施設 従事者等	H 2 4	H 2 5	H 2 6	H 2 7	H 2 8	H 2 9	H 3 0	R 1	R 2	R 3	R 4	合計
相談・通報件数 (件)	37	104	77	83	132	159	161	152	134	161	221	1,421
虐待判断件数 (件)	3	19	20	16	30	36	33	34	40	40	45	316
被虐待者数(人)	3	30	31	54	39	51	49	50	50	56	68	481



②障害者虐待の類型 (件)

障害者福祉施設従事者等	H24	H25	H26	H27	H28	H29	H30	R1	R2	R3	R4	合計
身体的虐待	1	9	13	10	22	18	15	22	20	22	16	168
性的虐待	2	4	2	0	2	4	3	6	4	4	2	33
心理的虐待	2	4	9	7	7	17	19	11	26	20	26	148
放棄・放置	1	2	0	1	3	3	3	2	3	4	8	30
経済的虐待	1	1	2	1	2	4	1	1	1	1	1	16

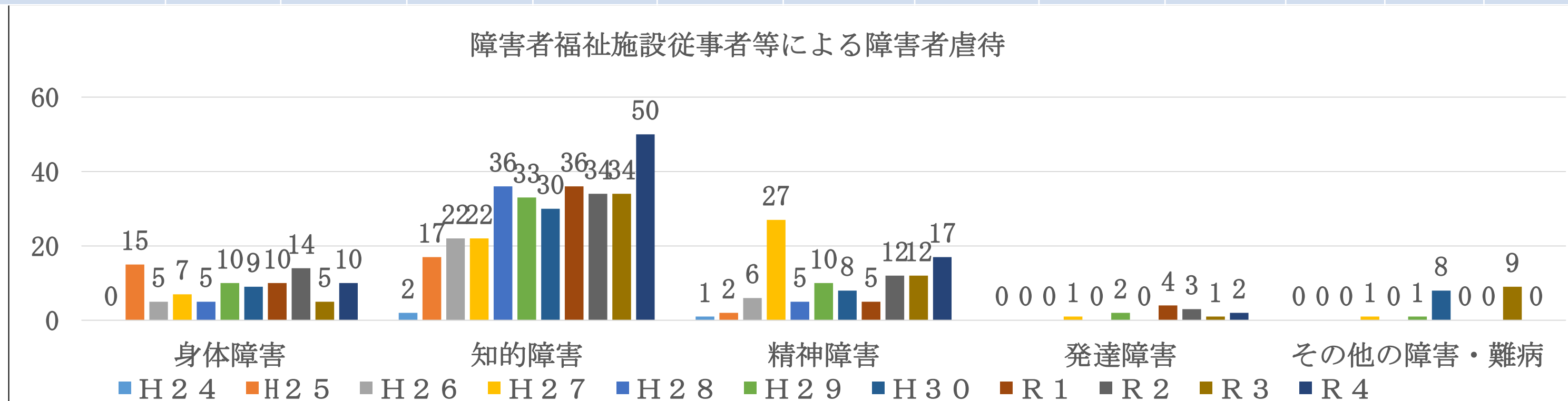


障害者虐待の判断件数及び被虐待者数とは一致しません。

③被虐待者の障害種別

障害者福祉施設従事者等による障害者虐待対応状況

障害者福祉施設従事者等	H 2 4	H 2 5	H 2 6	H 2 7	H 2 8	H 2 9	H 3 0	R 1	R 2	R 3	R 4	合計
身体障害(人)	0	15	5	7	5	10	9	10	14	5	10	90
知的障害	2	17	22	22	36	33	30	36	34	34	50	316
精神障害	1	2	6	27	5	10	8	5	12	12	17	105
発達障害	0	0	0	1	0	2	0	4	3	1	2	13
その他の障害・難病	0	0	0	1	0	1	8	0	0	9	0	19



※障害者虐待の判断件数及び被虐待者数と一致しません。

④虐待があった障害者福祉施設等の種別 (H24-R4)

障害者福祉施設従事者等による障害者虐待対応状況

障害者福祉施設従事者等		H 2 4	H 2 5	H 2 6	H 2 7	H 2 8	H 2 9	H 3 0	R 1	R 2	R 3	R 4
虐待判断件数(件)		3	19	20	16	30	36	33	34	40	40	45
1	障害者支援施設		5	5	3	10	13	7	7	9	11	14
2	居宅介護									1	1	
3	重度訪問介護								1	2		
4	療養介護					1		2	1		1	
5	生活介護		4	1	6	5	1	3	7	6	3	3
6	短期入所			2		1	1	1	1	1	2	
7	自立訓練			1			1					
8	就労移行支援					1						2
9	就労継続支援A型事業所	1			1		4	3		3	2	4
10	就労継続支援B型事業所		2	4	2	1	1	4	1	3	2	5
11	共同生活援助	1	5	5	3	7	6	6	4	10	9	9
12	一般相談支援事業所及び 特定相談支援事業所					1			1		2	1
13	移動支援		1	1					1			
14	地域活動支援センターを 経営する事業	1	1	1		2	4	2	2			
15	児童発達支援					1	1	1		1	1	
16	放課後等デイサービス		1		1		4	4	8	4	6	7

