



お知らせ

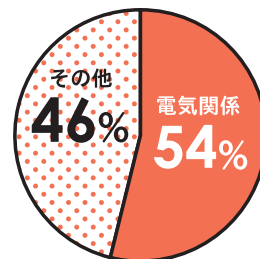
地震の時、自動で電気を遮断できる
感震ブレーカーをつけましょう

ご存じですか？ 地震による火災の過半数は 電気が原因という事実。



東日本大震災における本震による火災全111件のうち、原因が特定されたものが108件。そのうち過半数が電気関係の出火でした。地震が引き起こす電気火災とは、地震の揺れに伴う電気機器からの出火や、停電が復旧したときに発生する火災のことです。

東日本大震災
における火災
の発生原因



※日本火災学会誌「2011年東日本大震災 火災等調査報告書」より作成

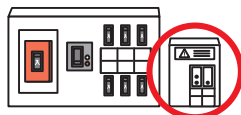
電気火災対策には、感震ブレーカーが効果的です。

「感震ブレーカー」は、地震発生時に設定値以上の揺れを感知したときに、ブレーカーやコンセントなどの電気を自動的に止める器具です。感震ブレーカーの設置は、不在時やブレーカーを切って避難する余裕がない場合に電気火災を防止する有効な手段です。


主な感震ブレーカーの種類




分電盤タイプ(内蔵型)



分電盤タイプ(後付型)



コンセントタイプ



簡易タイプ

感震ブレーカーは、延焼危険性や避難困難度が特に高い「地震時等の電気火災の発生・延焼等の危険解消に取り組むべき地域^(※1)」及び「防火地域・準防火地域^(※2)」において、緊急的・重点的な普及促進が必要とされています。

内線規程^(※3)において、感震ブレーカー(分電盤タイプ)の「地震時等の電気火災の発生・延焼等の危険解消に取り組むべき地域」の全ての住宅等及び「防火地域・準防火地域」の住宅等への設置が勧告的事項となり、それ以外の住宅等への設置が推奨的事項となりました。

※1 地震時等の電気火災の発生・延焼等の危険解消に優先的に取り組むべきとして地方自治体が指定した地域のことです。(詳細については、大規模地震時の電気火災抑制策の検討について(報告)(平成30年3月)を参照してください。)

※2 都市計画法に基づく「防火地域・準防火地域」の木造及び鉄骨造の住宅等(共に耐火建築物を除く。)です。

※3 「内線規程」とは、電気需要場所における電気設備の保安を確保することを目的として作成された民間規格です。設計、施工についての技術的な事項をすべて包含し、これをわかりやすく記述したもので、(一社)日本電気協会需要設備専門部会において作成されました。

感震ブレーカー設置の留意点

製品ごとの特徴・注意点を踏まえ、適切に選びましょう！

分電盤タイプ(内蔵型)

分電盤に内蔵されたセンサーが揺れを感知し、ブレーカーを切って電気を遮断します。

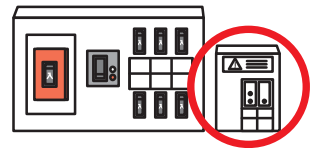


費用：約5～8万円(標準的なもの)
※電気工事が必要

分電盤タイプ(後付型)

分電盤に感震機能を外付けするタイプで、センサーが揺れを感知し、ブレーカーを切って電気を遮断します。

※漏電ブレーカーが設置されている場合に設置可能



費用：約2万円
※電気工事が必要


コンセントタイプ

コンセントに内蔵されたセンサーが揺れを感知し、コンセントから電気を遮断します。

(埋込型)

壁面などに取り付けて使うもの

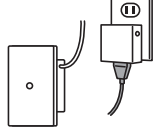
※電気工事が必要



(タップ型)

既存のコンセントに差し込んで使うもの

※電気工事が不要




費用：約5千円～2万円程度

簡易タイプ

ばねの作動や重りの落下などによりブレーカーを切って電気を遮断します。

費用：約2～4千円程度

※ホームセンターや家電量販店で購入可能(電気工事不要)



おもり玉式

バネ式

感震装置のはたらき【分電盤タイプの場合】

基本動作

地震探知後、3分が経過すると、主幹漏電ブレーカーを自動遮断します。

地震検知

検知から3分後



地震探知後3分以内に停電が発生した場合

復電直後に主幹漏電ブレーカーを自動遮断します。

感震ブレーカーの設定に際しては、**急に電気が止まっても困らないための対策と合わせて取り組むことが必要です。**

- 生命の維持に直結するような医療用機器を設置している場合、停電に対処できるバッテリー等を備えてください。
- 夜間の照明確保のために、停電時に作動する足元灯や懐中電灯などの照明器具を常備しましょう。

※感震ブレーカーの設置に関わらず、地震時やその他の自然災害時にも大規模な停電が発生するおそれがあることから、平時から停電対策に取り組みましょう。

耐震対策等と合わせて取り組むとさらに効果的です。

- 避難路の確保等のために、建物の耐震化や家具の転倒防止等に取り組みましょう。
- 復電する場合には、事前にガス漏れ等がないことの確認や、電気製品の安全の確認を行ってください。
- 仮に、復電後、焦げたような臭いを感じた場合には、直ちにブレーカーを遮断し、再度、安全確認を行い、原因が分からない場合には電気の使用を見合わせる必要があります。
- 定期的な作動性能の確認や、必要に応じて部品等の交換を行きましょう。

この資料に関するお問い合わせ先

○ 内閣府政策統括官(防災担当) 〒100-8914 東京都千代田区永田町1丁目6番1号 中央合同庁舎第8号館
TEL: (03)-5253-2111(大代表)
ホームページ(<https://www.bousai.go.jp/jishin/syuto/denkikasaitaisaku/index.html>)

○ 消防庁 予防課 〒100-8927 東京都千代田区霞が関2丁目1番2号 TEL: (03)-5253-7523

○ 経済産業省産業保安グループ 電力安全課 〒100-8901 東京都千代田区霞が関1丁目3番1号 TEL: (03)-3501-1742
ホームページ (https://www.meti.go.jp/policy/safety_security/industrial_safety/oshirase/2015/10/270105-1.html)

感震ブレーカー購入に関して: 電気工事を伴うものはお近くの電気工事店へ、電気工事を伴わないものはお近くの防災用品等を取り扱うお店へお問い合わせください。