

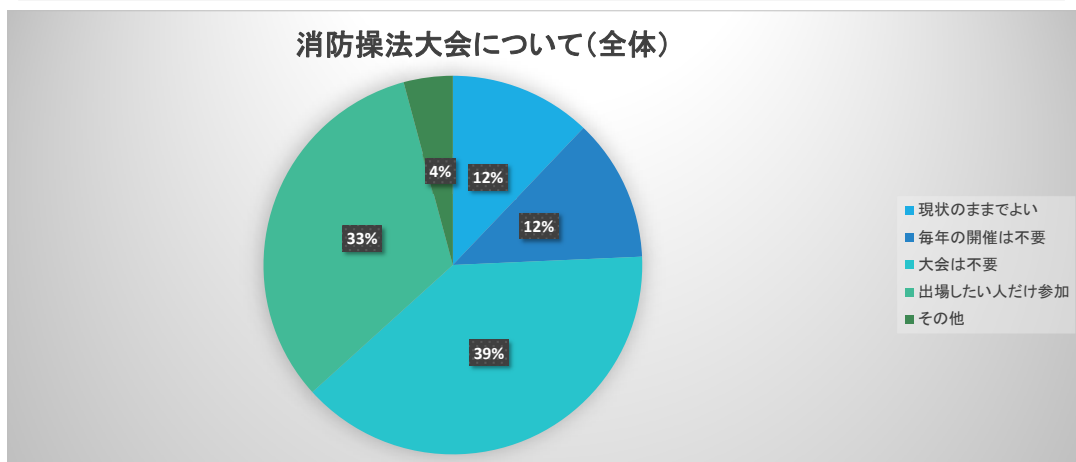
消防操法大会について

～消防団活動に関するアンケート結果について～
～消防操法大会に関する実態調査について～

1

消防操法大会について

～消防団活動に関するアンケート結果について～



2

消防操法大会について

～消防団活動に関するアンケート結果について～

消防操法大会について

●全体では

・「大会は不要」が39%である一方で、

「現状のままでよい」が12.1%

「毎年の開催は不要」や「出場したい人だけ参加」

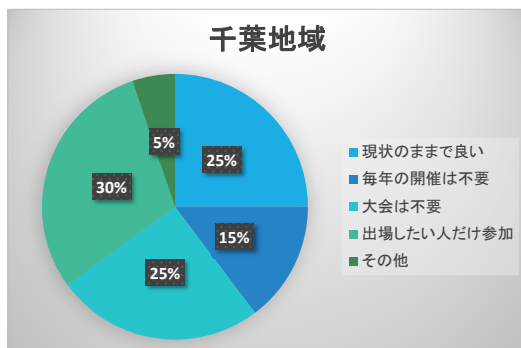
というような開催方法の見直しを行い、大会を継続が44.7%となった。

3

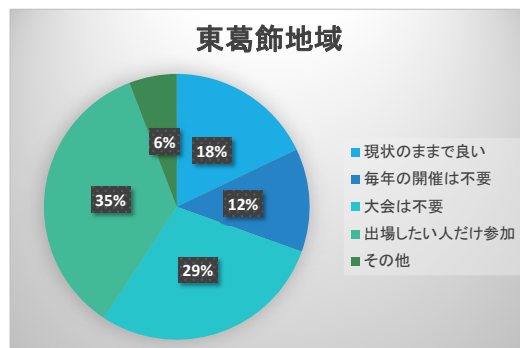
消防操法大会について

～消防団活動に関するアンケート結果について～

問 消防操法大会について(地域別)



問 消防操法大会について(地域別)

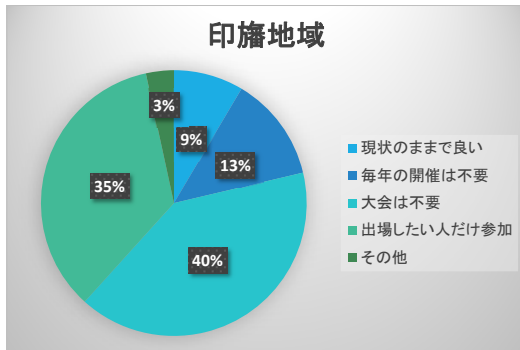


4

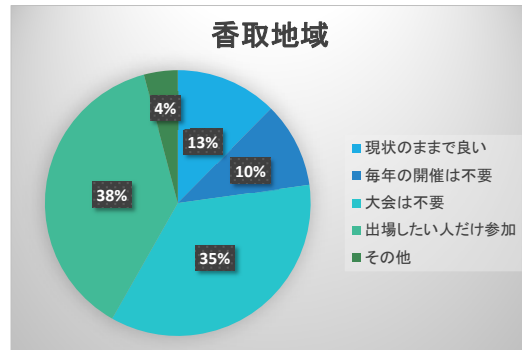
消防操法大会について

～消防団活動に関するアンケート結果について～

問 消防操法大会について(地域別)



問 消防操法大会について(地域別)

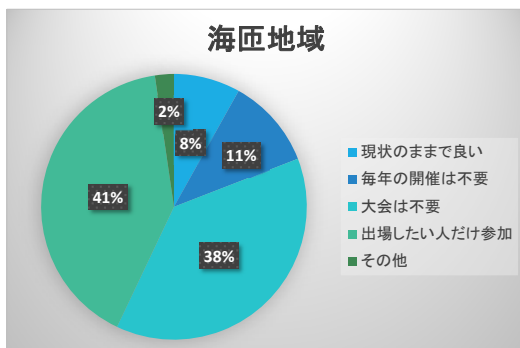


5

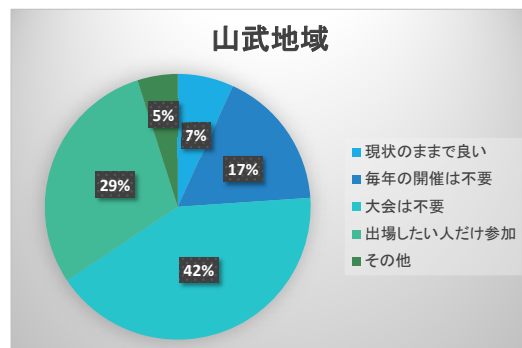
消防操法大会について

～消防団活動に関するアンケート結果について～

問 消防操法大会について(地域別)



問 消防操法大会について(地域別)

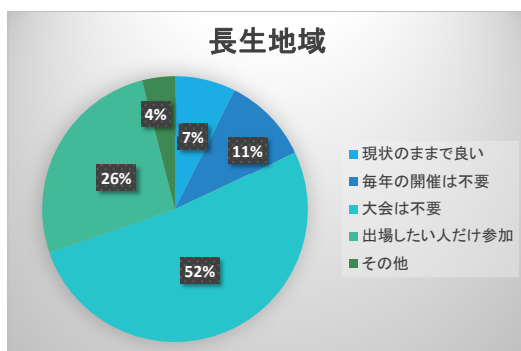


6

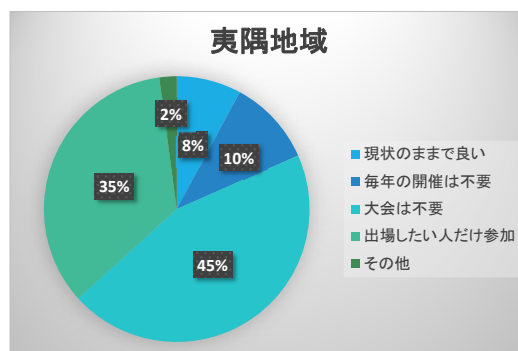
消防操法大会について

～消防団活動に関するアンケート結果について～

問 消防操法大会について(地域別)



問 消防操法大会について(地域別)

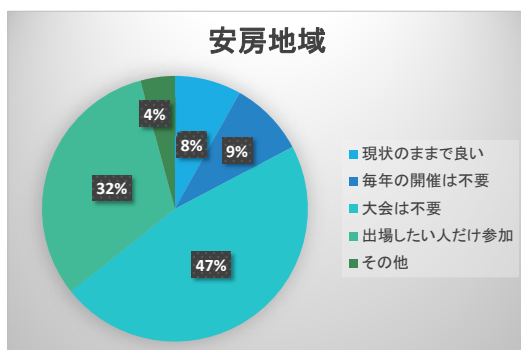


7

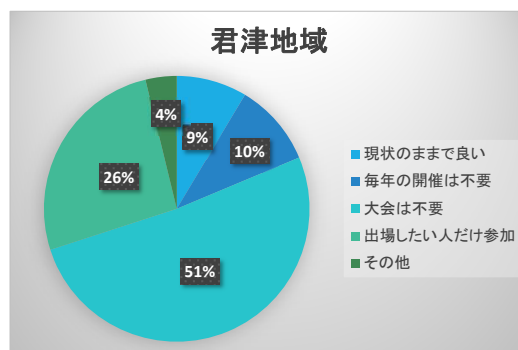
消防操法大会について

～消防団活動に関するアンケート結果について～

問 消防操法大会について(地域別)



問 消防操法大会について(地域別)



8

消防操法大会について

～消防団活動に関するアンケート結果について～

消防操法大会について

- 地域別では
 - ・千葉地域では、「出場したい人だけ参加」が29.8%と一番多い。
 - 一方で、「現状のままでよい」が25%で全地域の中で一番多い。
 - ・東葛飾地域では、「出場したい人だけ参加」が35%と一番多い。
 - また、「現状のままでよい」が17.9%と全地域の中で二番目に多い。
 - ・印旛地域では、「大会は不要」が40.4%と一番多い。

9

消防操法大会について

～消防団活動に関するアンケート結果について～

消防操法大会について

- 地域別では
 - ・香取地域では、「出場したい人だけ参加」が37.7%と一番多い。
 - これは、全地域の中で二番目に多い。
 - ・海匝地域では、「出場したい人だけ参加」が40.6%と一番多い。
 - これは、全地域の中で一番多い。
 - ・山武地域では、「大会は不要」が41.7%と一番多い。
 - また、「毎年の開催は不要」が17.1%と全地域の中で一番多い。
 - さらに、「現状のままでよい」が6.8%で全地域の中で一番少ない。

10

消防操法大会について

～消防団活動に関するアンケート結果について～

消防操法大会について

●地域別では

- ・長生地域では、「大会は不要」が51.7%と一番多い。

これは、全地域の中で一番多い。

- ・夷隅地域では、「大会は不要」が44.9%と一番多い。

- ・安房地域では、「大会は不要」が47.1%と一番多い。

- ・君津地域では、「大会は不要」が51.4%と一番多い。

これは、全地域の中で二番目に多い。

11

消防操法大会について

～消防操法大会に関する実態調査について～

消防操法大会について

- ・令和5年8月3日に各振興事務所に依頼し、所管する市町村に対し調査を依頼
(長生郡市にあっては、支団ごとに調査依頼)

主な調査項目

- ・支部操法大会への参加の有無
- ・市町村大会の有無
- ・市町村大会に向けての練習頻度、練習時間帯、1回の練習時間

12

消防操法大会について

～消防操法大会に関する実態調査について～

消防操法大会について

・支部操法大会への参加の有無

すべての市町村が参加している。

・市町村大会の有無

千葉支部→4市すべて実施している。

東葛飾支部→9市中6市が実施、3市が実施していない(我孫子市・鎌ヶ谷市・浦安市)

印旛支部→9市町中7市町が実施、2市町が実施していない(白井市・酒々井町)

香取支部→4市町すべて実施していない(香取市・神崎町・多古町・東庄町)

13

消防操法大会について

～消防操法大会に関する実態調査について～

消防操法大会について

・市町村大会の有無

海匝支部→3市すべて実施している。

山武支部→6市町すべて実施している。

長生支部→9支団すべて実施している。

夷隅支部→4市町中2市町が実施、2市町が実施していない(勝浦市・御宿町)

安房支部→4市町中1市が実施、3市町が実施していない(館山市・南房総市・鋸南町)

君津支部→4市すべてが実施している。

14

消防操法大会について

～消防操法大会に関する実態調査について～

消防操法大会について

- ・市町村大会に向けての練習頻度、練習時間帯、1回の練習時間

千葉支部→頻度は、すべての市が週2～4回

時間帯は、主に夜間であるが、土日祝は日中も実施

練習時間は、短くて1～2時間、長くて2～3時間

東葛飾支部→頻度は、少なくとも週1回であるが、ほとんどが週2～4回

時間帯は、主に夜間であるが、土日祝は日中も実施

練習時間は、短くて1～2時間、長くて2～3時間

15

消防操法大会について

～消防操法大会に関する実態調査について～

消防操法大会について

- ・市町村大会に向けての練習頻度、練習時間帯、1回の練習時間

印旛支部→頻度は、全ての市町が週2～4回

時間帯は、主に夜間であるが土日祝は日中も実施

練習時間は、短くて1～2時間、長くて2～3時間

海匝支部→頻度は、ほとんどが週2～4回であるが、多い市は週5回以上

時間帯は、主に夜間

練習時間は、短くて1～2時間、長くて2～3時間

16

消防操法大会について

～消防操法大会に関する実態調査について～

消防操法大会について

・市町村大会に向けての練習頻度、練習時間帯、1回の練習時間

山武支部→頻度は、主に週2～4回であるが、多い町は週5回以上

時間帯は、主に夜間であるが、土日祝は日中も実施

練習時間は、短くて1～2時間、長くて2～3時間

長生支部→頻度は、少なくとも週1回であるが、ほとんどが週2～4回、多い支団で週5回以上

時間帯は、主に夜間

練習時間は、短くて1～2時間、長くて2～3時間

17

消防操法大会について

～消防操法大会に関する実態調査について～

消防操法大会について

・市町村大会に向けての練習頻度、練習時間帯、1回の練習時間

夷隅支部→頻度は、週2～4回

時間帯は、主に夜間であるが、土日祝は日中も実施

練習時間は、短くて1～2時間、長くて2～3時間

安房支部→頻度は、週2～4回

時間帯は、主に夜間

練習時間は、2～3時間

18

消防操法大会について

～消防操法大会に関する実態調査について～

消防操法大会について

・市町村大会に向けての練習頻度、練習時間帯、1回の練習時間

君津支部→頻度は、週2～4回

時間帯は、主に夜間であるが、土日祝は日中も実施

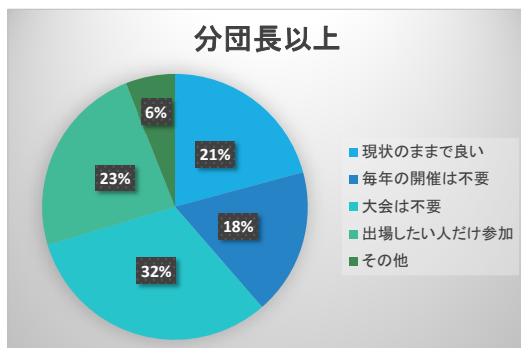
練習時間は、短くて1～2時間であるが、ほとんどが2～3時間

19

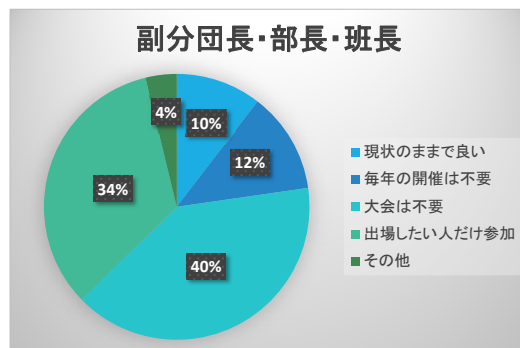
消防操法大会について

～消防団活動に関するアンケート結果について～

問 消防操法大会について(階級別)



問 消防操法大会について(階級別)

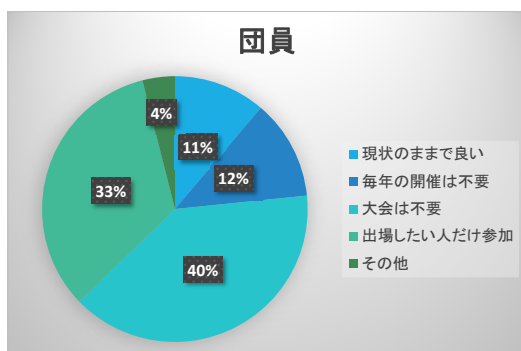


20

消防操法大会について

～消防団活動に関するアンケート結果について～

問 消防操法大会について(階級別)



21

消防操法大会について

～消防団活動に関するアンケート結果について～

消防操法大会について

●階級別では

・分団長以上では、「大会は不要」が31.8%と一番多い。

一方で、「現状のままでよい」が20.8%、「毎年の開催は不要」が17.8%とそれぞれ全階級の中で一番多い。

・副分団長、部長、班長では、「大会は不要」が40%と一番多い。

これは、全階級の中で一番多い。

・団員では、「大会は不要」が39.8%と一番多い。

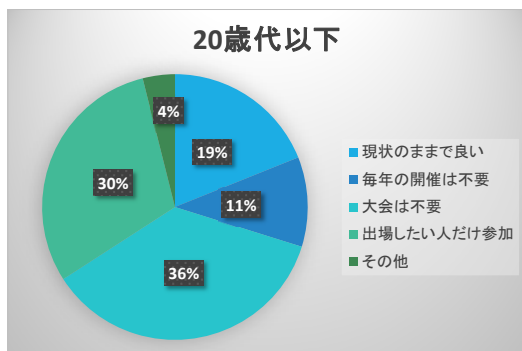
また、「出場したい人だけ参加」が33.6%と全階級の中で一番多い。

22

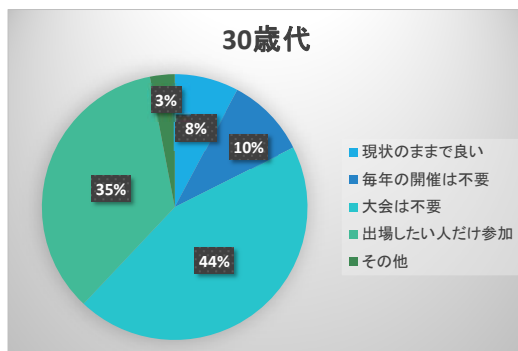
消防操法大会について

～消防団活動に関するアンケート結果について～

問 消防操法大会について(年代別)



問 消防操法大会について(年代別)

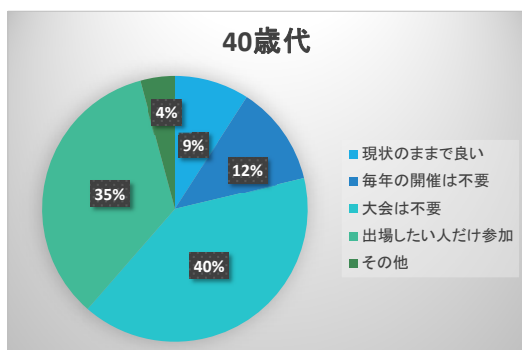


23

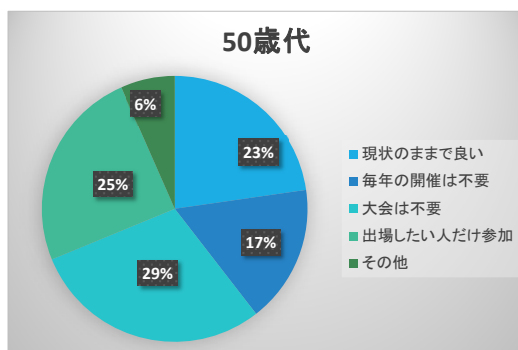
消防操法大会について

～消防団活動に関するアンケート結果について～

問 消防操法大会について(年代別)



問 消防操法大会について(年代別)

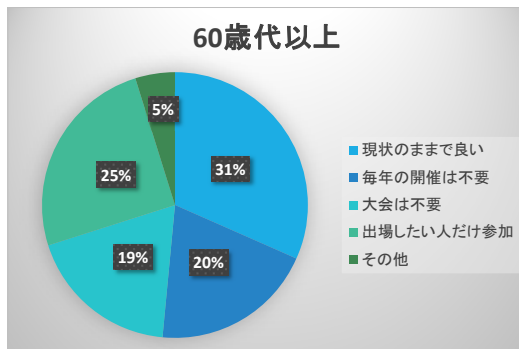


24

消防操法大会について

～消防団活動に関するアンケート結果について～

問 消防操法大会について(年代別)



25

消防操法大会について

～消防団活動に関するアンケート結果について～

消防操法大会について

●年代別では

・20歳代以下では、「大会は不要」が36.1%と一番多い。

一方で、「現状のままでよい」も18.9%と三番目に多い。

・30歳代では、「大会は不要」が44.5%と一番多い。

また、「出場したい人だけ参加」も35%と全年代の中で一番多い。

・40歳代では、「大会は不要」が40.2%と一番多い。

また、「出場したい人だけ参加」も34.4%と全年代の中で二番目に多い。

26

消防操法大会について

～消防団活動に関するアンケート結果について～

消防操法大会について

●年代別では

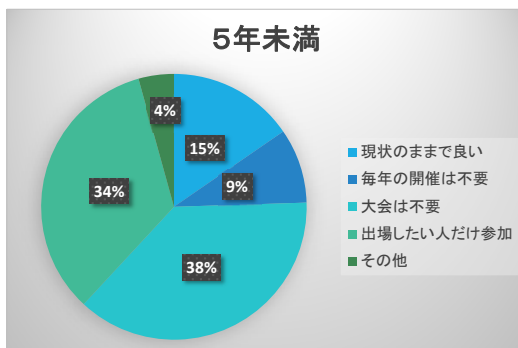
- ・50歳代では、「大会は不要」が29.3%と一番多い。
- 一方で、「現状のままでよい」が22.7%と全年代の中で二番目に多い。
- ・60歳代以上では、「現状のままでよい」が31.6%と一番多い。
- 一方で、「毎年の開催は不要」も19.9%で全年代の中で一番多い。
- 「大会は不要」は、18.6%で全年代の中で一番少ない。

27

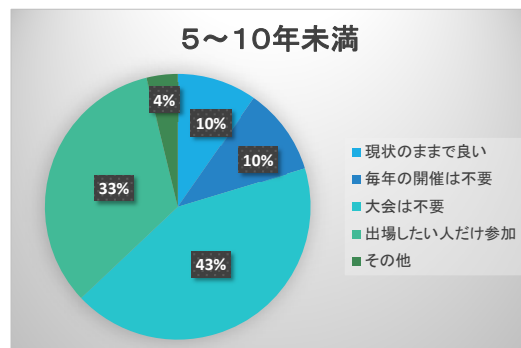
消防操法大会について

～消防団活動に関するアンケート結果について～

問 消防操法大会について(加入期間別)



問 消防操法大会について(加入期間別)



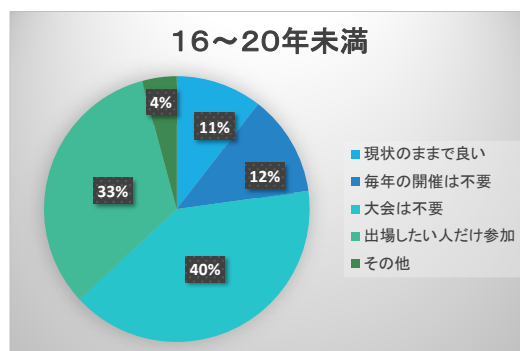
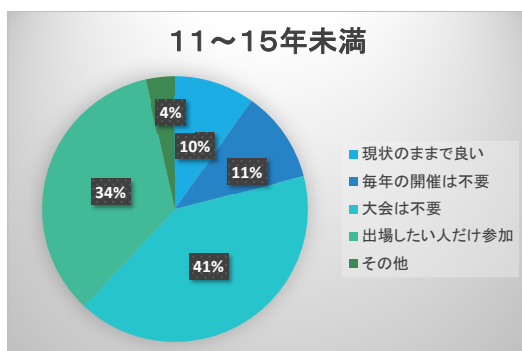
28

消防操法大会について

～消防団活動に関するアンケート結果について～

問 消防操法大会について(加入期間別)

問 消防操法大会について(加入期間別)

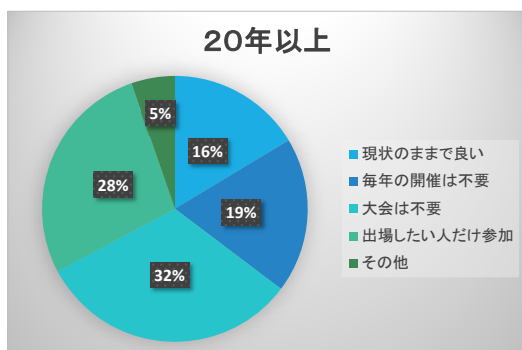


29

消防操法大会について

～消防団活動に関するアンケート結果について～

問 消防操法大会について(加入期間別)



30

消防操法大会について

～消防団活動に関するアンケート結果について～

消防操法大会について

●加入期間別では

・5年未満では、「大会は不要」が37.4%と一番多い。

一方で、「出場したい人だけ参加」が33.8%と全加入期間の中で二番目に多い。

また、「現状のままでよい」が15.4%と全加入期間の中で二番目に多い。

・5～10年未満では、「大会は不要」が42.6%と一番多い。

・11～15年未満では、「大会は不要」が41%と一番多い。

一方で、「出場したい人だけ参加」が34.5%と全加入期間の中で一番多い。

31

消防操法大会について

～消防団活動に関するアンケート結果について～

消防操法大会について

●加入期間別では

・16～20年未満では、「大会は不要」が40.3%と一番多い。

・20年以上では、「大会は不要」が32%と一番多い。

また、「毎年の開催は不要」が18.9%と全加入期間の中で一番多い。

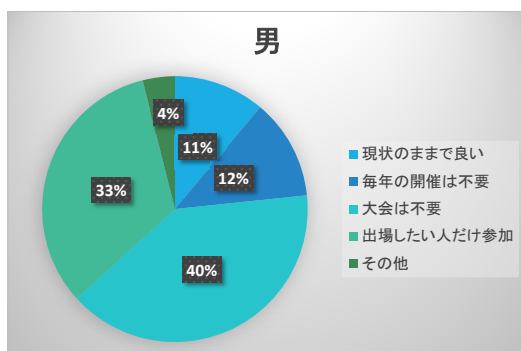
一方で、「現状のままでよい」が16.4%と全加入期間の中で一番多い。

32

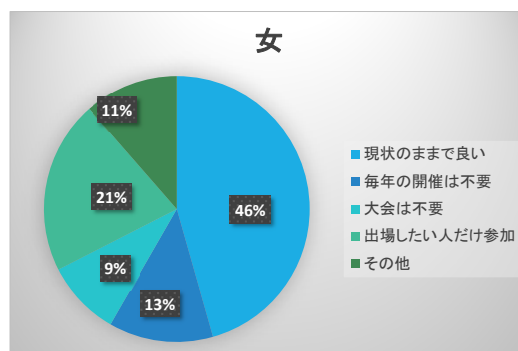
消防操法大会について

～消防団活動に関するアンケート結果について～

問 消防操法大会について(男女別)



問 消防操法大会について(男女別)



33

消防操法大会について

～消防団活動に関するアンケート結果について～

消防操法大会について

●男女別では

・男性では、「大会は不要」が39.9%と一番多い。

また、「出場したい人だけ参加」が32.8%と二番目に多い。

・女性では、「現状のままでよい」が45.6%と一番多い。

また、「大会は不要」が9.2%である。

34

消防操法大会について

～消防団活動に関するアンケート結果について～

「現状のままでよい」「毎年の開催は不要」「大会は不要」「出場したい人だけ参加」

とそれぞれ回答した主な理由を男女別に挙げる。

男性

「現状のままでよい」

- ・一番多い理由としては、現場で活動するための「**技術向上の必要性**」が挙げられ、操法大会大会が無くなると「**現場で動けなくなる**」という声であった。
- ・次に、操法大会を実施することで得られる「**絆**」や「**団結力**」これらが強固なものになり現場活動につながるという声であった。
- ・他には、「**消防ポンプの取扱いが勉強になる**」や「**目標ができることで意識の持ち方ややりがいが出て向上心が養われる**」という声もあった。

35

消防操法大会について

～消防団活動に関するアンケート結果について～

男性

「毎年の開催は不要」

- ・一番多い理由としては、訓練期間が長く、一回の練習時間も長いため、心身や家族、会社（仕事）への「**負担が大きい**」という声であった。
- ・次に、人員不足による「**要員の確保が困難**」という声であった。
- ・他には、団員の「**高齢化により毎年の開催は不要**」、「**団結や技術の向上は必要であるが毎年の開催は不要**」という声もあった。

36

消防操法大会について

～消防団活動に関するアンケート結果について～

男性

「大会は不要」

- ・一番多い理由としては、訓練期間が長く、一回の練習時間も長いため、心身や家族、会社（仕事）への「**負担が大きい**」という声であった。
- ・次に、「**現場で役に立たない、実践的でない**」という声であった。
- ・さらには、大会を実施し、順位をつけたりして、「**競わせる必要はない**」や大会や消防操法の「**必要性を感じない**」という声があった。
- ・他には、大会ではなく、「**地域に特化した訓練の実施**」や人員不足による「**要員の確保が困難**」、ボランティア活動であるため「**強制的にやらせるものではない**」という声もあった。

37

消防操法大会について

～消防団活動に関するアンケート結果について～

男性

「大会は不要」

- ・また、出場したい人だけ参加にした場合、周囲からの「**同調圧力**」により参加せざるを得なくなるため大会は不要、「**高齢化**」、「**新規入団の妨げ**」、「**技術の習得は必要であるが、大会は不要**」、「**大会のため、勝つための訓練になっている**」、「**時代錯誤**」という声もあった。

38

消防操法大会について

～消防団活動に関するアンケート結果について～

男性

「出場したい人だけ参加」

- ・一番多い理由としては、訓練期間が長く、一回の練習時間も長いため、心身や家族、会社（仕事）への「**負担が大きい**」という声であった。
- ・次に、「**現場で役に立たない、実践的でない**」という声であった。
- ・さらには、「**熱心にやっている人もいるため大会を無くすのではなく、出場したい人だけ参加**」や人員不足による「**要員の確保が困難**」、「**高齢化**」という声があった。
- ・他には「**大会の意義や必要性を感じない**」や「**強制的にやらせるものではない**」という声もあった。

39

消防操法大会について

～消防団活動に関するアンケート結果について～

女性

「現状のままでよい」

- ・一番多い理由としては、「**現状をあまりよく理解をしていないから**」、「**なんとなく**」という声であった。
- ・他には、「**目標設定して頑張れるから**」や「**モチベーションになっているから**」、「**団員には必要な技術だから**」、「**知識だけでなく人間関係も強固なものになるから**」という声もあった。

40

消防操法大会について

～消防団活動に関するアンケート結果について～

女性

「毎年の開催は不要」

- ・一番多い理由としては、訓練期間が長く、一回の練習時間も長いため、心身や家族、会社（仕事）への「**負担が大きい**」という声であった。
- ・他には、人員不足による「**要員の確保が困難**」という声もあった。

41

消防操法大会について

～消防団活動に関するアンケート結果について～

女性

「大会は不要」

- ・一番多い理由としては、「**実践的ではない**」という声であった。
- ・他には、訓練期間が長く、一回の練習時間も長いため、心身や家族、会社（仕事）への「**負担が大きい**」や「**競う意味がない**」という声もあった。

42

消防操法大会について

～消防団活動に関するアンケート結果について～

女性

「出場したい人だけ参加」

- ・一番多い理由としては、訓練期間が長く、一回の練習時間も長いため、心身や家族、会社（仕事）への「**負担が大きい**」という声であった。
- ・他には、「**強制的にやらせるものではない**」や「**やる気のある方がやった方が盛り上がる**」という声もあった。

43

消防操法大会について

～消防団活動に関するアンケート結果について～

以上の結果を踏まえ

意見交換

44