



STOP AIDS No.

96

編集／発行 千葉県健康福祉部疾病対策課
所在地 〒260-8667 千葉市中央区市場町1番1号TEL 043-223-2691
FAX 043-224-8910

2025年12月発行

AIDS情報

令和6年のエイズ発生動向(確定値)

～令和7年9月26日厚生労働省エイズ動向委員会報告～

1. 全国

(1) HIV感染者・AIDS患者の新規報告数

令和6年1年間に新たに報告されたHIV感染者数は662件、AIDS患者数は332件であった。

HIV感染者とAIDS患者を合わせた新規報告数は994件で、令和5年960件(確定値)から増加した。

(2) 感染経路・年齢等の動向

・HIV感染者

同性間性的接触によるものが417件(約63%)、異性間性的接触によるもの106件(約16%)であり、性的接触によるものが約8割を占めた。それ以外は、静注薬物によるものは0件、母子感染によるものが0件であった。

年齢別では、特に20～30歳代が多かった。

・AIDS患者

同性間性的接触によるものが170件(約51%)、異性間性的接触によるものが54件(約16%)と性的接触によるものが約7割を占めた。それ以外は、静注薬物によるものが1件、母子感染によるものは0件であった。

年齢別では、特に30～50歳代が多かった。

(3) 検査・相談実施状況

保健所等におけるHIV抗体検査件数は108,988件であり、前年(106,137件)から増加し、相談件数は84,144件であり、前年(86,088件)から減少した。

検査件数は過去20年間で6番目に少ない件数であり、相談件数は過去20年間で4番目に少ない件数であった。

2. 千葉県

(1) HIV感染者・AIDS患者の新規報告数

令和6年1年間に千葉県内で新たに報告されたHIV感染者数は19件、AIDS患者は16件で、両者合わせて35件であり、令和5年36件(確定値)とほぼ同数であった。

(2) 性別・年齢別

感染者・患者を合わせた35件のうち、男女別では、男性感染者18件、男性患者15件、女性感染者1件、女性患者1件であった。

また年齢別では、10歳代が1件(2.9%)、20歳代が8件(22.9%)、30歳代が6件(17.1%)、40歳代が8件(22.9%)、50歳代が11件(31.4%)、60歳代が1件(2.9%)であった。

(3) 感染経路

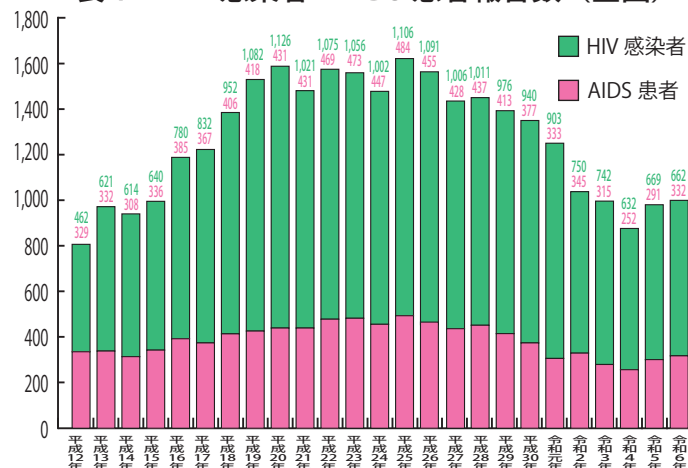
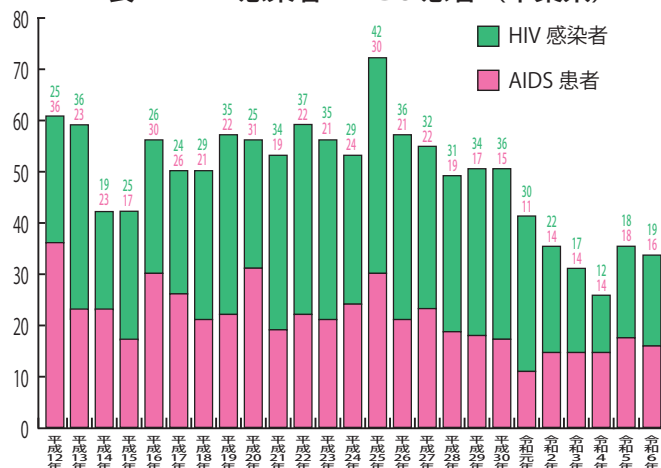
感染者・患者を合わせた35件の感染経路のうち、同性間性的接触(両性間を含む)が最も多く14件(37.8%)で、異性間性的接触が12件(27.0%)、その他・不明が11件であった。

(4) 国籍別

感染者・患者を合わせた35件のうち、日本国籍が27件、外国籍が8件であった。

(5) 検査・相談実施件数

令和6年の千葉県の保健所等におけるHIV抗体検査件数は、3,787件で、前年の3,265件から増加した。相談件数は3,237件で、前年の2,957件を上回った。

表1 HIV感染者・AIDS患者報告数(全国)**表2 HIV感染者・AIDS患者(千葉県)**

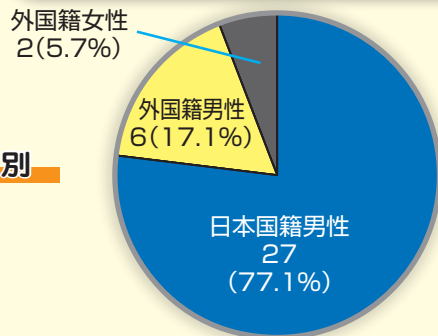
エイズに関する情報

<千葉県ホームページ> <https://www.pref.chiba.lg.jp/shippei/kansenshou/aids/index.html>**STOP AIDS**

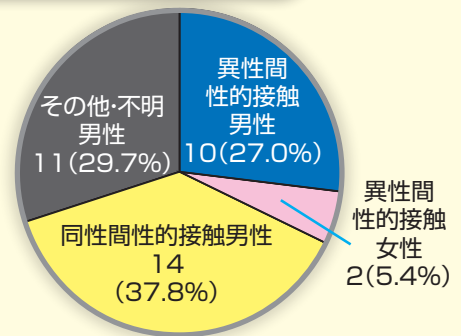
保健所(健康福祉センター)ではエイズの相談・検査を無料・匿名で行っています。

HIV 感染者・エイズ患者情報 (千葉県・令和6年確定値)

国籍別

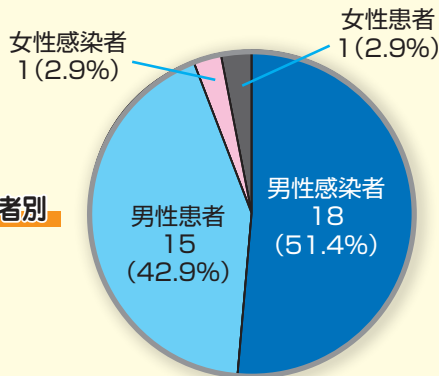


感染原因別

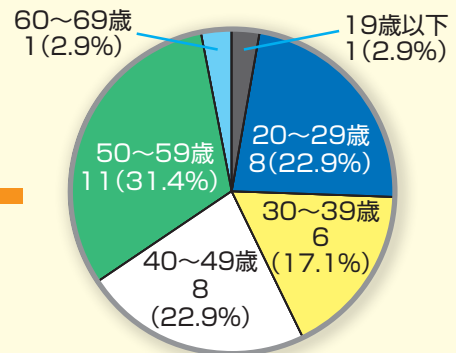


※異性間、同性間、不明・その他で重複を含む
※その他・不明: 性的接触不明、静注薬物使用、母子感染、輸血・血液製剤、不明を計上

性・感染者/患者別



年齢区分別



HIV 感染者・エイズ患者情報 (千葉県・累積速報値)

年次推移

単位: 人 () はエイズ患者再掲

	平成22	平成23	平成24	平成25	平成26	平成27	平成28	平成29	平成30	令和元	令和2	令和3	令和4	令和5	令和6	累計
男性	51 (21)	50 (19)	45 (19)	64 (27)	57 (21)	42 (18)	42 (14)	49 (16)	47 (14)	37 (7)	30 (10)	29 (13)	24 (12)	32 (15)	33 (15)	632 (241)
女性	8 (1)	6 (2)	8 (5)	8 (3)	0 (0)	12 (4)	8 (5)	2 (1)	4 (1)	4 (4)	6 (4)	2 (1)	2 (2)	4 (3)	2 (1)	76 (37)
計	59 (22)	56 (21)	53 (24)	72 (30)	57 (21)	54 (22)	50 (19)	51 (17)	51 (15)	41 (11)	36 (14)	31 (14)	26 (14)	36 (18)	35 (16)	708 (278)

国籍別

※直近10年間の年次推移

単位: 人

	平成27	平成28	平成29	平成30	令和元	令和2	令和3	令和4	令和5	令和6
日本国籍	44	46	42	46	33	28	25	19	28	27
外国籍	8	4	7	3	7	6	4	6	8	8
国籍不明	2	0	2	2	1	2	2	1	0	0
総計	54	50	51	51	41	36	31	26	36	35

年齢区分別

※直近10年間の年次推移

単位: 人

(男性)	平成27	平成28	平成29	平成30	令和元	令和2	令和3	令和4	令和5	令和6
20歳未満			1			1	2		1	1
20-29歳	9	10	9	6	13	9	7	7	9	7
30-39歳	8	17	15	17	7	7	5	9	7	6
40-49歳	14	8	15	15	10	9	8	6	7	7
50-59歳	10	5	7	8	3	2	4	1	7	11
60-69歳		2	2	1	2	1	3			1
70歳以上	1				2	1		1	1	
男性総計	42	42	49	47	37	30	29	24	32	33
(女性)	平成27	平成28	平成29	平成30	令和元	令和2	令和3	令和4	令和5	令和6
20歳未満										
20-29歳	3			1		1				1
30-39歳	1	2	1			1	1		2	
40-49歳	2	2	1	3	3	2		2		1
50-59歳	6	1							1	
60-69歳		3			1	1	1		1	
70歳以上						1				
女性総計	12	8	2	4	4	6	2	2	4	2

感染原因別

※直近10年間の年次推移

単位: 人

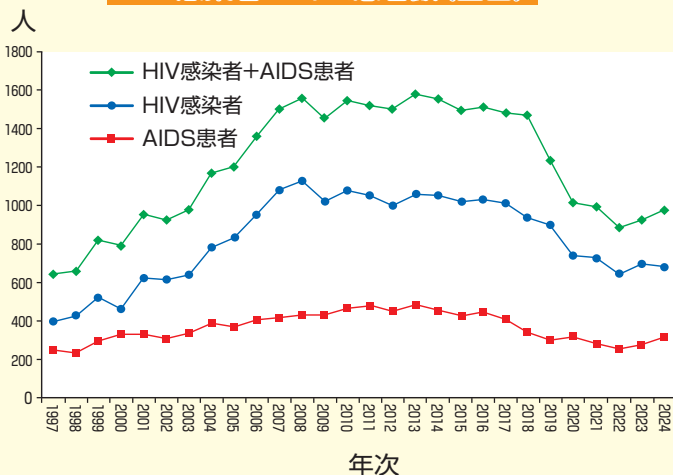
	平成27	平成28	平成29	平成30	令和元	令和2	令和3	令和4	令和5	令和6
異性間性的接触 男性	12	7	12	14	1	6	9	1	3	10
異性間性的接触 女性	9	4		2	1	2	1		2	2
同性間性的接触 男性	21	29	31	28	25	15	16	16	21	14
同性間性的接触 女性										
その他・不明 男性	11	8	10	7	11	11	5	8	10	11
その他・不明 女性	3	4	2	2	3	4	1	2	2	
総計	56	52	55	53	41	38	32	27	38	37

※異性間、同性間、不明・その他で重複を含む

※その他・不明: 性的接触不明、静注薬物使用、母子感染、輸血・血液製剤、不明を計上

HIV 感染者・エイズ患者情報 (全国)

HIV感染者・エイズ患者数(全国)



国 籍 別 (2024年)

単位：人

	日本国籍	外国国籍	合計
男 性	773 (253)	164 (59)	937 (312)
女 性	29 (10)	28 (10)	57 (20)
合 計	802 (263)	192 (69)	994 (332)

※ () 内は、エイズ患者の再掲です。
※国籍不明者は外国国籍に計上しています。

年齢区分別 (2024年)

単位：人

	20歳未満	20代	30代	40代	50代	60代	70代以上	不明	合計
男 性	13 (2)	256 (53)	280 (79)	199 (81)	128 (63)	42 (25)	19 (9)	0 (0)	937 (312)
女 性	1 (0)	8 (3)	13 (4)	12 (4)	15 (5)	6 (3)	2 (1)	0 (0)	57 (20)
合 計	14 (2)	264 (56)	293 (83)	211 (85)	143 (68)	48 (28)	21 (10)	0 (0)	994 (332)

※ () 内は、エイズ患者の再掲です。

全国年次推移

単位：人

	1985 と 2013 累計	2014	2015	2016	2017	2018	2019	2020	2021	2022	2023	2024	累計
男 性	20,066 (6,488)	1,476 (435)	1,357 (409)	1,380 (415)	1,313 (375)	1,242 (353)	1,175 (318)	1,040 (328)	1,012 (300)	846 (237)	931 (282)	937 (312)	32,775 (10,252)
女 性	2,949 (715)	70 (20)	77 (19)	68 (22)	76 (38)	75 (24)	61 (15)	55 (17)	45 (15)	38 (15)	29 (9)	57 (20)	3,600 (744)
合 計	23,015 (7,203)	1,546 (455)	1,434 (428)	1,448 (437)	1,389 (413)	1,317 (377)	1,236 (333)	1,095 (345)	1,057 (315)	884 (252)	960 (291)	994 (332)	36,375 (11,181)

注 () 内は、エイズ患者の再掲です。

感染原因別 (2024年)

単位：人

	異性間性的接触	同性間性的接触	その他・不明	合 計
男 性	128 (47)	587 (170)	222 (95)	937 (312)
女 性	32 (7)	0 (0)	25 (13)	57 (20)
合 計	160 (54)	587 (170)	247 (108)	994 (332)

※ () 内は、エイズ患者の再掲です。
※ 同性間性的接触には、両性間性的接触を含みます。

都道府県別 (2024年)

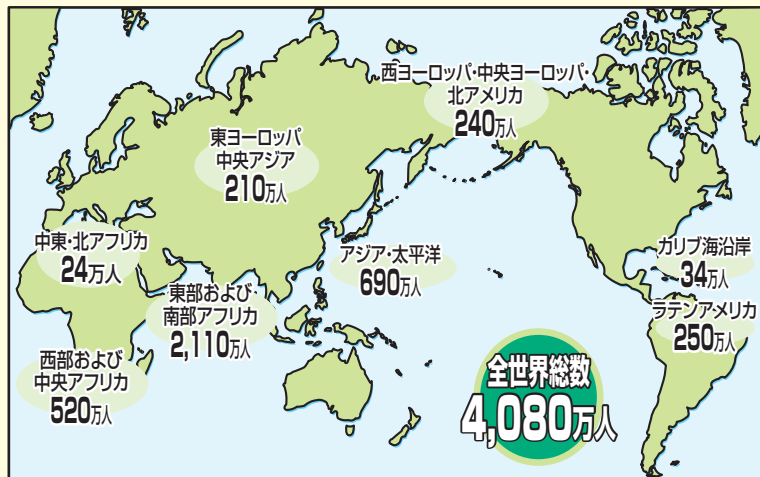
単位：人

都道府県名	HIV感染者	AIDS患者	計	構成割合(%)
東 京 都	227	63	290	29.18
大 阪 府	63	28	91	9.15
愛 知 県	47	22	69	6.94
神 奈 川 県	41	23	64	6.44
福 岡 県	36	20	56	5.63
北 海 道	29	7	36	3.62
千 葉 県	19	16	35	3.52
埼 玉 県	17	16	33	3.32
茨 城 県	16	16	28	2.82
静 岡 県	18	9	27	2.72
合 計	662	332	994	100

※HIV感染者及びAIDS患者総数の上位10都府県

2024 年のHIV/AIDS に関する地域統計 —UNAIDS (国連合同エイズ計画)『HIV/AIDS 最新情報』から—

2024年末現在



地 域	HIV感染者数(人)	新規HIV感染者数(人)	新規HIV感染者数子ども(人)	AIDSによる死亡者数(人)
東部および南部アフリカ	2,110万	49万	5.5万人	26万
西部および中央アフリカ	520万	16万	4.3万人	12万
中東・北アフリカ	24万	2.3万	0.16万人	0.70万
ア ジ ア 太 平 洋	690万	30万	1.1万人	15万
ラテンアメリカ	250万	12万	0.40万人	2.7万
カリブ海沿岸	34万	1.5万	0.15万人	0.48万
東欧・中央アジア	210万	13万	0.12万人	4.8万
西欧・中欧・北アメリカ	240万	6.2万	—*	0.9万

出典：UNAIDS 2025 疫学的推計値

千葉県内のエイズ等相談・検査



日中検査（令和7年度）


実施日時、検査可能な項目は変更となる場合があります。事前に電話等で確認してください。

○印・△印の検査では、約2週間後、直接御本人に結果をお知らせします。

●印の検査では、スクリーニングの結果を1～2時間後にお知らせする「即日検査」を行っています。

●印・○印は血液検査、△印は尿検査となります。

×印の検査は行っていません。

保健所 (健康福祉センター)	予約の 必要	検査の種類						実施日				受付時間	電話番号
		HIV	クラミジア ・淋菌	梅毒	C型 肝炎	B型 肝炎	第1	第2	第3	第4			
習志野	有	●	△	●	●	●	水		水		9:30～10:00	047-475-5154	
市川	有	●	△	●	●	●	木		木		13:30～14:00	047-377-1103	
松戸	有	●	△	●	●	●		木		木	13:30～14:00	047-361-2139	
野田	有	●	△	●	●	●	火				9:30～10:00	04-7124-8155	
印旛	有	●	△	●	●	●		水			13:30～14:00	043-483-1466 電話またはHP内の専用フォームから お申し込みください。	
印旛(成田支所)	有	●	△	●	●	●				月	13:15～14:00	0476-26-7231 HP内の専用フォームまたは電話にて お申し込みください。	
香取	有	●	△	●	●	●				木	13:00～13:30	0478-52-9161	
海匝(八日市場)	有	●	△	●	●	●	火		火		13:00～13:30	0479-72-1281	
山武	有	●	△	●	●	●		水		水	13:00～13:30	0475-54-0611 詳細は山武保健所のホームページを ご確認ください	
長生	有	●	△	●	●	●	火		火		13:00～13:30	0475-22-5166	
夷隅	有	●	△	●	●	●		木		火	13:00～14:00	0470-73-0145	
安房	有	●	△	●	●	●	月		月		9:30～10:30	0470-22-4511	
君津	有	●	△	●	●	●	木		木		13:00～13:30	0438-22-3745	
市原	有	●	△	●	●	●	火		火		13:15～14:00	0436-21-6391 (音声ガイダンス5番)	
千葉市	有	●	○ (クラミジアのみ)	○	×	×	検査日程は、千葉市ホームページを ご確認ください。				14:00～15:00	予約専用電話 (受付：平日のみ9時～12時/14時～17時 8/13～8/15、12/26～1/4を除く) 080-9306-1750	
		※市内医療機関への委託による実施となります。											
船橋市	有	○	△ (クラミジアのみ)	○	○	○	火		火		13:00～14:10 15:00～15:30 (肝炎)	047-409-2867	
		※休日検査実施月に関しては、第1、3火曜日の検査はどちらか一方の実施となります。 ※肝炎検査は月1回のみの実施となりますので、検査日程は船橋市ホームページをご確認ください。 ※実施月によって一部変更がありますので、事前にお問い合わせください。											
柏市	有	●	△	●	×	×	奇数月の月1回月曜日 淋菌は一部の月で実施 詳細は、柏市ホームページへ				9:00～10:15	04-7167-1254 予約は柏市ホームページ内の 専用フォームから	

夜間検査（令和7年度）

保健所 (健康福祉センター)	予約の 必要	検査の種類					実施日				受付時間	受付時間
		HIV	クラミジア ・淋菌	梅毒	C型 肝炎	B型 肝炎	第1	第2	第3	第4		
習志野	有	●	△	●	●	●	偶数月の第一水				17:15～17:45	047-475-5154
市川	有	●	△	●	●	●	偶数月の第三木				17:15～17:30	047-377-1103
松戸	有	●	△	●	●	●	毎月の第四木				17:40～18:00	047-361-2139
安房	有	○	△	○	○	○	検査日については、お問い合わせください。				17:00～18:00	0470-22-4511
君津	有	●	△	●	●	●	偶数月の第三木				17:30～18:00	0438-22-3745
市原	有	●	△	●	●	●	偶数月の第一火				17:30～18:00	0436-21-6391 (音声ガイダンス5番)

休日検査（令和7年度）

※令和7年度の休日検査の日程は予定です。詳細については、随時ホームページ等で公開します。

自治体／保健所	予約の 必要	検査の種類					実施日	受付時間	電話番号
		HIV	クラミジア ・淋菌	梅毒	C型 肝炎	B型 肝炎			
千葉県	無	●	×	●	×	●	7/6(日)、12/7(日)	10:00～15:00	043-223-2691
千葉市	有	●	○ (クラミジアのみ)	○	×	×	6/7(土)、8/16(土)、11/29(土)、2/21(土)	14:00～15:00	予約専用電話 (受付：平日のみ9時～12時/14時～17時、 8/13～8/15、12/26～1/4を除く) 080-9306-1750
※市内医療機関への委託による実施となります。									
船橋市	有	○	△ (クラミジアのみ)	○	×	×	6/1(日)、9/21(日)、11/30(日)、3/1(日)	12:30～14:00	047-409-2867
柏市	有	●	△	●	×	×	偶数月の月1回日曜日 淋菌は一部の月で実施 詳細は、柏市ホームページへ	9:00～10:30	04-7167-1254 予約は柏市ホームページ内の 専用フォームから