



STOP AIDS No. 88

編集／発行 千葉県健康福祉部疾病対策課
所在地 〒260-8667 千葉市中央区市場町1番1号

TEL 043-223-2665
FAX 043-224-8910

2021年11月発行
AIDS情報

令和2年のエイズ発生動向(確定値)

～令和3年8月24日厚生労働省エイズ発生動向委員会報告～

1. 全国

(1) HIV感染者・AIDS患者の新規報告数

令和2(2020)年1年間に新たに報告されたHIV感染者数は750件で、AIDS患者数は345件であった。

HIV感染者とAIDS患者を合わせた新規報告数は1,095件で、令和元年(2019)1,236件(確定値)から減少した。

(2) 感染経路

・ HIV感染者

同性間性的接触によるものが543件(72.4%)、異性間性的接触によるものが96件(12.8%)であり、性的接触によるものが約9割を占めた。それ以外は、静注薬物によるものが5件、母子感染によるものが1件であった。

年齢別では、特に20歳代～40歳代が多かった。

・ AIDS患者

同性間性的接触によるものが190件(55.1%)、異性間性的接触によるものが57件(16.5%)と性的接触によるものが約7割を占めた。それ以外は、静注薬物によるものが3件あり、母子感染によるものは0件であった。

年齢別では、特に30歳代～50歳代が多かった。

(3) 年齢別

・ HIV感染者

20歳代が266件(35.5%)、30歳代が252件(33.6%)と多く、20～30歳代で全体の約69%を占めていた。

・ AIDS患者

30歳代が83件(24.1%)、40歳代が119件(34.5%)と多く、30～40歳代で全体の約59%を占めていた。

(4) 検査・相談実施状況

保健所等におけるHIV検査件数は68,998件であり、前年(141,902

件)からはほぼ半減した。相談件数も66,519件と前年(129,620件)から大幅に減少した。

2. 千葉県

(1) HIV感染者・AIDS患者の新規報告数

令和2(2020)年1年間に千葉県内で新たに報告されたHIV感染者数は22件、AIDS患者は14件で、両者併せて36件であり、令和元年(2019)41件(確定値)から5件減少した。

(2) 性別・年齢別

男女別では、男性感染者20件、男性患者9件、女性感染者2件、女性患者5件であった。

また年齢別では、10歳代が1件(2.8%)、20歳代が10件(27.8%)、30歳代が8件(22.2%)、40歳代が11件(30.6%)、50歳以上が6件(16.7%)であった。

感染者の50.0%、患者の57.1%が30～40歳代であった。

(3) 感染経路

感染者・患者を併せた36件の感染経路のうち、同性間性的接触(両性間を含む)が最も多く15件(41.7%)で、異性間性的接触が6件(16.7%)、その他・不明が15件であった。

(4) 全国との比較

令和2年の千葉県のHIV感染者・AIDS患者を併せた報告数36件は、全国において、東京都382件、大阪府113件、愛知県83件、神奈川県65件、兵庫県43件、福岡県41件に次いで全国7位であった。

(5) 検査・相談実施件数

令和2年の千葉県の保健所におけるHIV抗体検査件数は、766件で、前年の4,281件を大幅に下回った。相談件数も993件で前年の2,906件を大きく下回った。

表1 HIV感染者・AIDS患者報告数(全国)

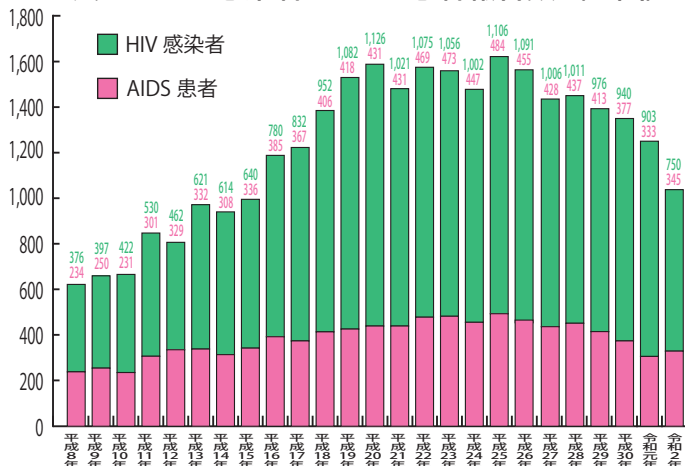
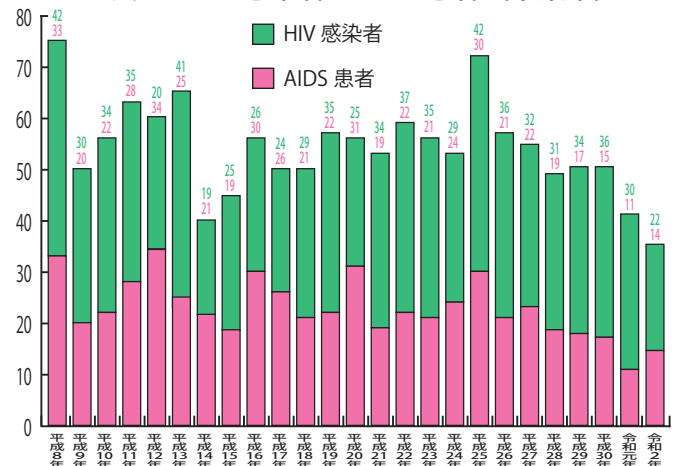


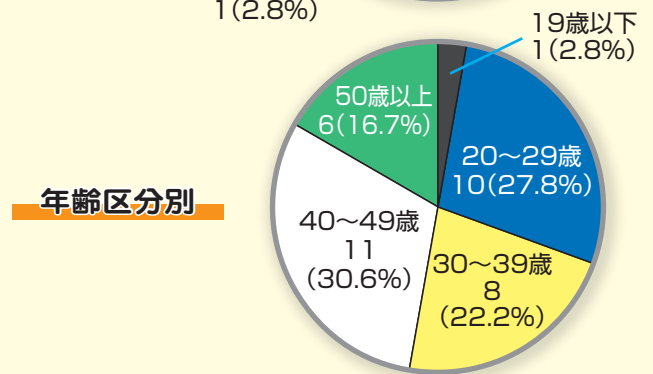
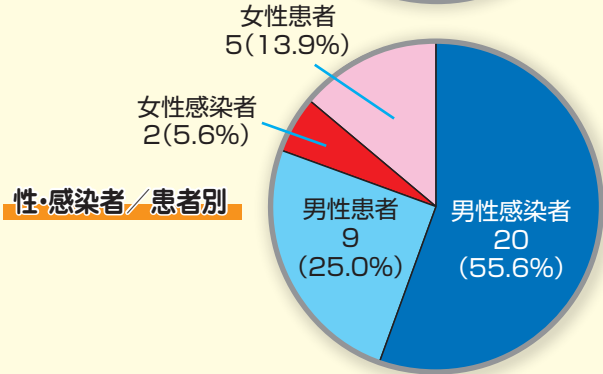
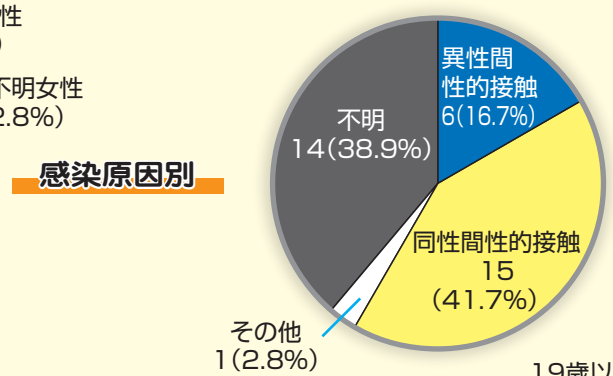
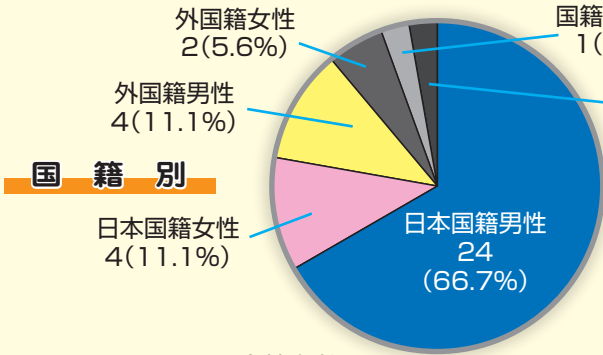
表2 HIV感染者・AIDS患者(千葉県)



エイズに関する情報

<千葉県ホームページ> <http://www.pref.chiba.lg.jp/shippei/kansenshou/aids/index.html>

HIV 感染者・エイズ患者情報 (千葉県・令和2年確定値)



HIV 感染者・エイズ患者情報 (千葉県・累積確定値)

年次推移

単位：人 ()はエイズ患者再掲

	平成8	平成9	平成10	平成11	平成12	平成13	平成14	平成15	平成16	平成17	平成18	平成19	平成20	平成21	平成22	平成23	平成24	平成25	平成26	平成27	平成28	平成29	平成30	令和元	令和2	累計
男性	55(26)	36(14)	40(20)	44(24)	40(26)	51(25)	30(18)	31(12)	46(26)	46(25)	38(19)	53(19)	48(25)	45(17)	50(21)	50(19)	45(19)	64(27)	57(21)	42(18)	42(14)	49(16)	47(13)	37(7)	29(9)	1,202(305)
女性	20(7)	14(6)	16(2)	19(4)	14(8)	15(0)	10(3)	13(7)	10(4)	4(1)	12(2)	4(3)	8(6)	8(2)	9(1)	6(2)	8(5)	8(3)	0(0)	12(4)	8(5)	2(1)	4(2)	4(4)	7(5)	316(93)
合計	75(33)	50(20)	56(22)	63(28)	54(34)	66(25)	40(21)	44(19)	56(30)	50(26)	50(21)	57(22)	56(31)	53(19)	59(22)	56(21)	53(24)	72(30)	57(21)	54(22)	50(19)	51(17)	51(15)	41(11)	36(14)	1,518(398)

注：1 ()内は、患者数再掲です。
2 血液凝固因子製剤による患者・感染者は除きます。

感染原因別

単位：人

	性的接触			合計
	異性間	同性間	その他	
男性	428	471	303	1,202
女性	174	2	140	316
合計	602	473	443	1,518

国籍別

単位：人

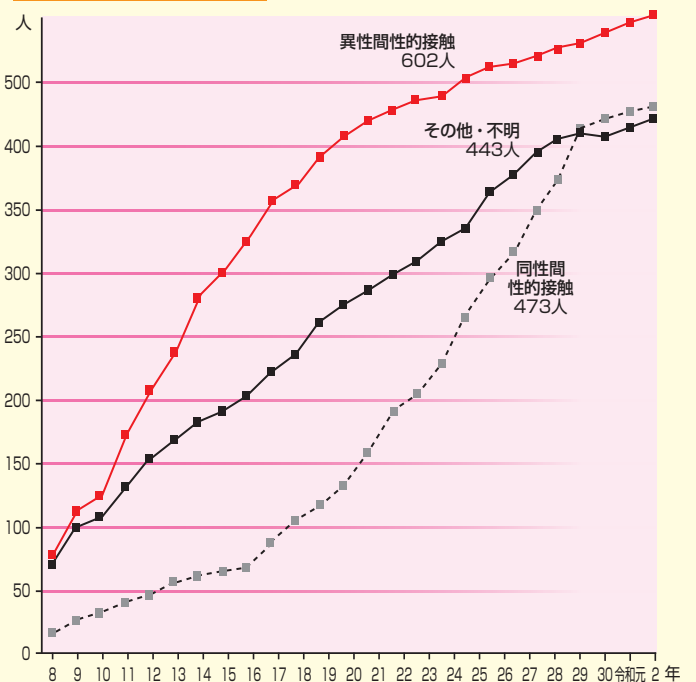
	日本国籍	外国国籍	不明	合計
男性	1,044	141	17	1,202
女性	116	194	6	316
合計	1,160	335	23	1,518

年齢区分別

単位：人

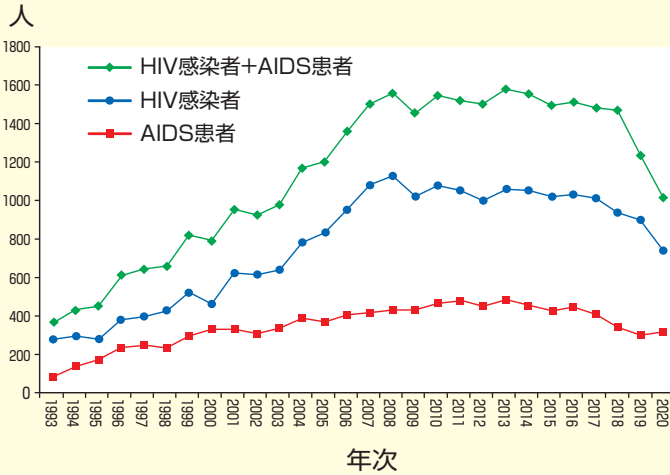
	20歳未満	20~29歳	30~39歳	40~49歳	50歳以上	合計
男性	15	255	351	294	287	1,202
女性	15	131	84	46	40	316
合計	30	386	435	340	327	1,518

感染原因別(累計)



HIV感染者・エイズ患者情報 (全国)

HIV感染者・エイズ患者数(全国)



国籍別

単位:人

	日本国籍	外国国籍	合計
男性	25,886 (8,080)	3,163 (1,041)	29,049 (9,121)
女性	1,478 (432)	1,953 (438)	3,431 (870)
合計	27,364 (8,512)	5,116 (1,479)	32,480 (9,991)

年齢区分別

単位:人

	20歳未満	20代	30代	40代	50代以上	不明	合計
男性	294 (26)	7,223 (992)	9,832 (2,747)	6,540 (2,682)	5,151 (2,673)	9 (1)	29,049 (9,121)
女性	155 (14)	1,441 (190)	980 (300)	443 (190)	405 (176)	7 (0)	3,431 (870)
合計	449 (40)	8,664 (1,182)	10,812 (3,047)	6,983 (2,872)	5,556 (2,849)	16 (1)	32,480 (9,991)

全国年次推移

単位:人

	1985 ～ 2010 累計	2011	2012	2013	2014	2015	2016	2017	2018	2019	2020	累計
男性	15,734 (5,164)	1,434 (440)	1,372 (418)	1,526 (466)	1,476 (435)	1,357 (409)	1,380 (415)	1,313 (375)	1,242 (353)	1,175 (318)	1,040 (328)	29,049 (8,475)
女性	2,713 (635)	95 (33)	77 (29)	64 (18)	70 (20)	77 (19)	68 (22)	76 (38)	75 (24)	61 (15)	55 (17)	3,431 (838)
合計	18,447 (5,799)	1,529 (473)	1,449 (447)	1,590 (484)	1,546 (455)	1,434 (428)	1,448 (437)	1,389 (413)	1,317 (377)	1,236 (333)	1,095 (345)	32,480 (9,313)

都道府県別

上位10都府県

都道府県名	HIV感染者	AIDS患者	計	構成割合(%)
東京都	8,397	2,443	10,840	33.37
大阪府	2,865	939	3,804	11.71
神奈川県	1,456	732	2,188	6.74
愛知県	1,368	687	2,055	6.33
千葉県	920	598	1,518	4.67
福岡県	676	376	1,052	3.24
埼玉県	619	405	1,024	3.15
茨城県	572	343	915	2.82
兵庫県	499	266	765	2.36
静岡県	471	247	718	2.21
⋮	⋮	⋮	⋮	⋮
合計	22,489	9,991	32,480	100

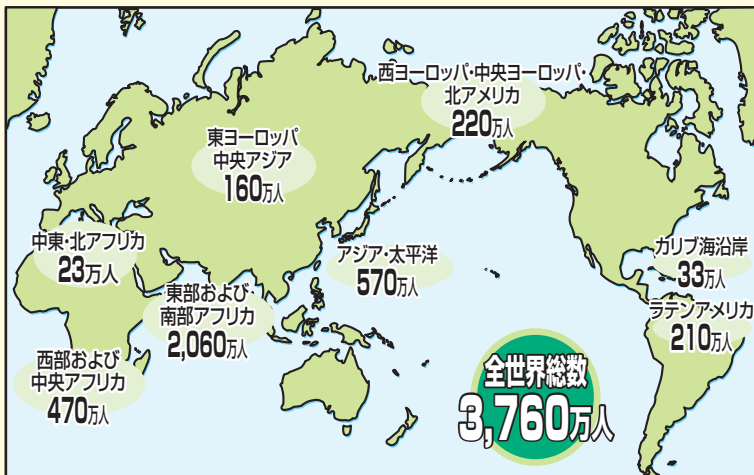
感染原因別

単位:人

	異性間性的接触	同性間性的接触	その他・不明	合計
男性	6,482 (2,723)	17,934 (4,252)	4,633 (2,146)	29,049 (9,121)
女性	2,267 (521)	10 (5)	1,154 (344)	3,431 (870)
合計	8,749 (3,244)	17,944 (4,257)	5,787 (2,490)	32,480 (9,991)

- 注: 1 ()内は、エイズ患者の再掲です。
 2 同性間性的接触は両性間性的接触を含みます。
 3 血液凝固因子製剤による患者・感染者は除きます。

2020年のHIV/AIDSに関する地域統計 -UNAIDS (国連合同エイズ計画)『HIV/AIDS最新情報』から-



2020年末現在

地域	HIV感染者数(人)	新規HIV感染者数(人)	新規HIV感染者数子ども(人)	AIDSによる死亡者数(人)
東部および南部アフリカ	2,060万	67万	7.5万人	31万
西部および中央アフリカ	470万	20万	5.5万人	15万
中東・北アフリカ	23万	1.6万	0.14万人	0.79万
アジア太平洋	570万	28万	1.3万人	14万
ラテンアメリカ	210万	11万	0.46万人	3.2万
カリブ海沿岸	33万	1.3万	0.12万人	0.6万
東欧・中央アジア	160万	14万	—*	3.5万
西欧・中欧・北アメリカ	220万	6.7万	—*	1.3万

*発行時まで推計不能

千葉県内のエイズ等相談・検査

日中検査（令和3年度）

受付日時は変更する場合があります。事前に電話等で確認してください。

※新型コロナウイルス感染症流行状況により、検査を中止する可能性があります。

○印・△印の検査では、約2週間後、直接御本人に結果をお知らせします。

●印の検査では、スクリーニングの結果を1～2時間後にお知らせする「即日検査」を行っています。

●印・○印は血液検査、△印は尿検査となります。

×印の検査は行っていません。

保健所 (健康福祉センター)	予約の 必要	検査の種類					実施日				受付時間	電話番号
		HIV	クラミジア ・淋菌	梅毒	C型 肝炎	B型 肝炎	第1	第2	第3	第4		
習志野	有	●	△	○	○	○	水		水		9:30~10:30	047-475-5154
市川	有	●	△	○	○	○	火		火		第1火曜日 9:30~10:00 第3火曜日 13:30~14:00	047-377-1103
松戸	有	●	△	●	●	●	火		火		13:30~14:00	047-361-2139
野田	有	●	△	○	○	○	水				13:30~14:15	04-7124-8155
印旛	有	●	△	○	○	○		水			9:15~10:00	043-483-1466
印旛(成田支所)	有	●	△	○	○	○				月	13:00~13:30	0476-26-7231
香取	有	●	△	●	●	●		水		水	13:00~13:30	0478-52-9161
海匠(八日市場)	有	●	△	●	●	●	火		火		13:00~13:30	0479-72-1281
山武	有	●	△	●	●	●		木		木	13:00~13:30	0475-54-0611
長生	有	●	△	●	●	●	火		火		13:00~13:30	0475-22-5166
夷隅	有	●	△	●	●	●		火		火	13:00~14:00	0470-73-0145
安房	有	●	△	○	○	○	月			月	10:00~11:00	0470-22-4511
君津	有	●	△	○	○	○	水		水		13:00~14:00	0438-22-3745
市原	有	●	△	●	●	●	火		火		13:30~14:30	0436-21-6391
千葉市	有	●	○ (クラミジアのみ)	○	×	×		火			14:00~15:00	043-238-9974
※実施月によって一部変更がありますので、事前にお問い合わせください。												
船橋市	有	●	△ (クラミジアのみ)	○	×	×	火		火		13:00~14:00	047-409-2867
※休日検査実施月に関しては、第1、3火曜日の検査はどちらか一方の実施となります。 ※実施月によって一部変更がありますので、事前にお問い合わせください。												
柏市	有	●	△ (クラミジアのみ)	○	○	○		月		月	13:00~14:00	04-7167-1254

夜間検査（令和3年度）

保健所 (健康福祉センター)	予約の 必要	検査の種類					実施日				受付時間	電話番号
		HIV	クラミジア ・淋菌	梅毒	C型 肝炎	B型 肝炎	第1	第2	第3	第4		
習志野	有	●	△	○	○	○	偶数月の第一水				17:15~18:15	047-475-5154
市川	有	●	△	○	○	○	偶数月の第三火				17:15~17:45	047-377-1103
松戸	有	●	△	○	○	○	偶数月の第三火				17:15~18:15	047-361-2139
野田	有	○	△	○	○	○	検査日については、お問い合わせください。				17:15~18:00	04-7124-8155
印旛	有	●	△	○	○	○	偶数月の第二水				17:30~18:00	043-483-1466
山武	有	○	△	○	○	○	偶数月の第二木				17:00~18:00	0475-54-0611
長生	有	○	△	○	○	○	偶数月の第三火				17:30~18:00	0475-22-5166
安房	有	●	△	○	○	○	検査日については、お問い合わせください。				17:00~18:00	0470-22-4511
君津	有	●	△	○	○	○	偶数月の第三水				17:30~18:30	0438-22-3745
市原	有	○	△	○	○	○	偶数月の第一火				17:30~18:00	0436-21-6391

休日検査（令和3年度）

※令和3年度の休日検査の日程は予定です。詳細については随時ホームページ等で公開します。

保健所 (健康福祉センター)	予約の 必要	検査の種類					実施日	受付時間	電話番号
		HIV	クラミジア ・淋菌	梅毒	C型 肝炎	B型 肝炎			
千葉県	有	●	×	●	×	●	①11/28(日)、1/23(日) ②11/20(土)、12/18(土)、1/15(土)、 2/19(土)、3/19(土)	①10:00~16:00 ②13:30~15:30	043-223-2665
千葉市	有	●	×	×	×	×	6/5(土)、9/4(土)、12/4(土)、2/5(土)	10:00~11:00	043-238-9974
船橋市	有	●	△ (クラミジアのみ)	○	×	×	6/6(日)、9/5(日)、12/5(日)、3/6(日)	12:30~14:00	047-409-2867
柏市	有	●	△ (クラミジアのみ)	○	○	○	最新情報は、柏市ホームページをご覧ください。	9:00~10:30	04-7167-1254