



STOP AIDS No.



編集／発行 千葉県健康福祉部疾病対策課 TEL 043-223-2691
所在地 〒260-8667 千葉市中央区市場町1番1号 FAX 043-224-8910

2019年11月発行
AIDS情報

平成30年のエイズ発生動向(確定値)

～令和元年8月29日厚生労働省エイズ発生動向委員会報告～

1. 全国

(1) HIV感染者・AIDS患者の新規報告数

平成30(2018)年1年間に新たに報告されたHIV感染者数は940件で、AIDS患者数は377件であった。

HIV感染者とAIDS患者を合わせた新規報告数は1,317件で、平成29年(2017)1,389件(確定値)から減少した。

(2) 感染経路

・HIV感染者

同性間性的接触によるものが670件(71.3%)、異性間性的接触によるものが157件(16.7%)であり、性的接触によるものが約9割を占めた。それ以外は、母子感染によるものが1件あり、静注薬物によるものはなかった。

・AIDS患者

同性間性的接触によるものが205件(54.4%)、異性間性的接触によるものが89件(23.6%)と性的接触によるものが約8割を占めた。それ以外は、静注薬物によるものが2件あり、母子感染によるものはなかった。

HIV感染者、AIDS患者、いずれも同性間性的接触による感染者については、すべて男性であった。

(3) 年齢別

・HIV感染者

20歳代が308件(32.8%)、30歳代が312件(33.2%)と多く、20～30歳代で全体の約66%を占めていた。

・AIDS患者

30歳代が97件(25.7%)、40歳代が126件(33.4%)と多く、30～40歳代で全体の約59%を占めていた。

(4) 検査・相談実施状況

保健所等における等におけるHIV抗体検査件数は130,759件、相

談件数は127,830件であった。前年に比べると、検査件数、相談件数ともに増加した。

2. 千葉県

(1) HIV感染者・AIDS患者の新規報告数

平成30(2018)年1年間に千葉県内で新たに報告されたHIV感染者数は36件、AIDS患者は15件で、両者併せて51件であり、平成29年(2017)51件(確定値)と同数であった。

(2) 性別・年齢別

男女別では、男性感染者34件、男性患者13件、女性感染者2件、女性患者2件であった。

また年齢別では、10歳代が0件(0.0%)、20歳代が7件(13.7%)、30歳代が17件(33.3%)、40歳代が18件(35.3%)、50歳以上が9件(17.6%)であった。

感染者の63.9%、患者の80.0%が30～40歳代であった。

(3) 感染経路

感染者・患者を併せた51件の感染経路のうち、同性間性的接触(両性間を含む)が最も多く27件(52.9%)で、異性間性的接触が15件(29.4%)、その他・不明が9件であった。

(4) 全国との比較

平成30年の千葉県のHIV感染者・患者を併せた報告数51件は、全国において、東京都423件、大阪府157件、愛知県102件、神奈川県79件、福岡県72件に次いで全国6位であった。

(5) 検査・相談実施件数

平成30年の千葉県の保健所におけるHIV抗体検査件数は、4,268件で、前年の4,370件を102件下回った。相談件数は2,852件で前年の3,488件を636件下回った。

表1 HIV感染者・AIDS患者報告数(全国)

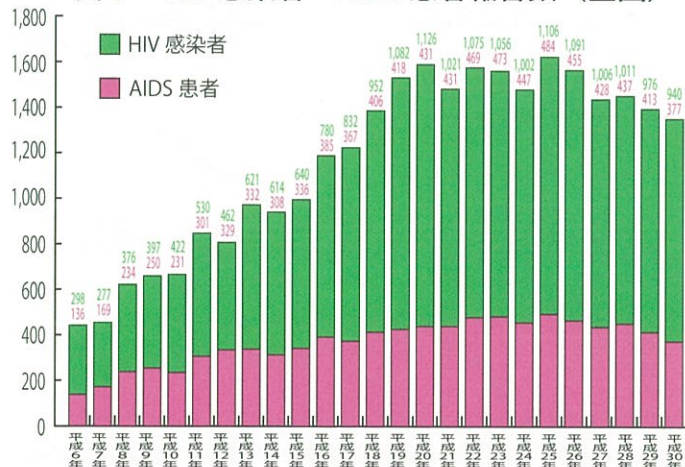
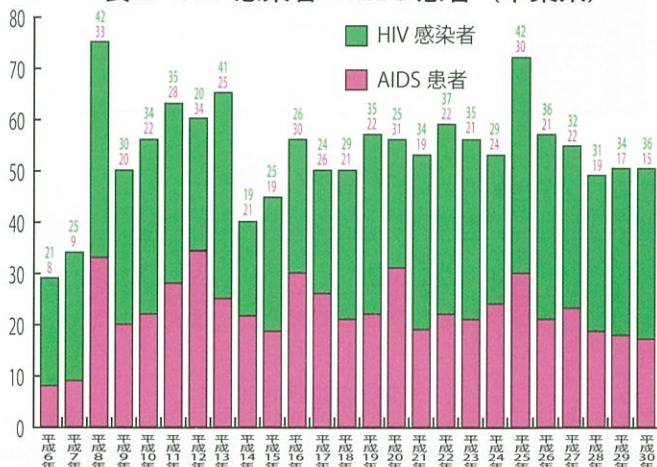


表2 HIV感染者・AIDS患者(千葉県)

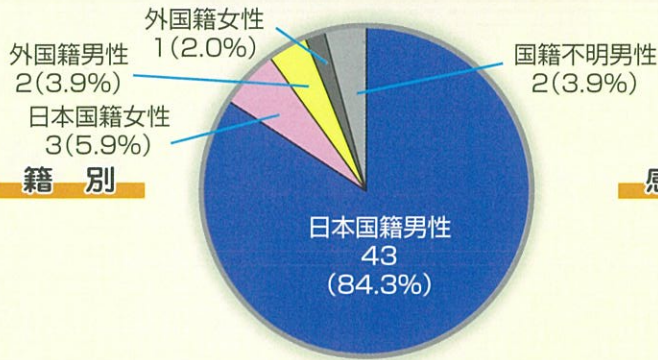


エイズに関する情報

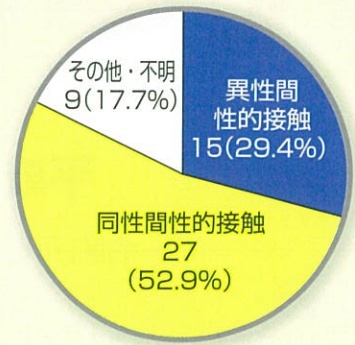
<千葉県ホームページ> <http://www.pref.chiba.lg.jp/shippei/kansenshou/aids/index.html>

HIV 感染者・エイズ患者情報 (千葉県・平成 30 年確定値)

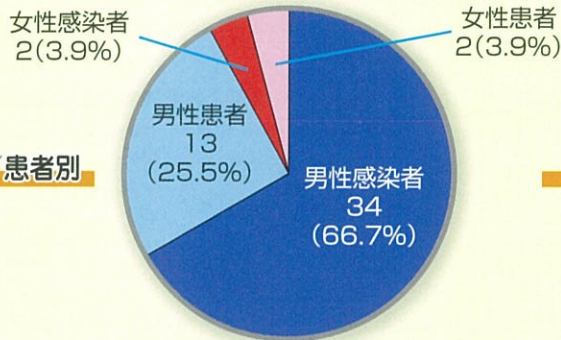
国籍別



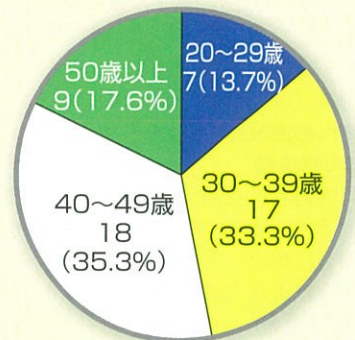
感染原因別



性・感染者/患者別



年齢区分別



HIV 感染者・エイズ患者情報 (千葉県・累積確定値)

年次推移

単位：人 ()はエイズ患者再掲

| | 平成6 | 平成7 | 平成8 | 平成9 | 平成10 | 平成11 | 平成12 | 平成13 | 平成14 | 平成15 | 平成16 | 平成17 | 平成18 | 平成19 | 平成20 | 平成21 | 平成22 | 平成23 | 平成24 | 平成25 | 平成26 | 平成27 | 平成28 | 平成29 | 平成30 | 累計 | |
|----|--------|--------|---------|---------|---------|---------|---------|---------|---------|---------|---------|---------|---------|---------|---------|---------|---------|---------|---------|---------|---------|---------|---------|---------|---------|---------|-------------|
| 男性 | 19 (7) | 27 (7) | 55 (26) | 36 (14) | 40 (20) | 44 (24) | 40 (26) | 51 (25) | 30 (18) | 31 (12) | 46 (26) | 46 (25) | 38 (19) | 53 (19) | 48 (25) | 45 (17) | 50 (21) | 50 (19) | 45 (19) | 64 (27) | 57 (21) | 42 (18) | 42 (14) | 49 (16) | 47 (13) | 47 (13) | 1,136 (459) |
| 女性 | 10 (1) | 7 (2) | 20 (7) | 14 (6) | 16 (2) | 19 (4) | 14 (8) | 15 (0) | 10 (3) | 13 (7) | 10 (4) | 4 (1) | 12 (2) | 4 (3) | 8 (6) | 8 (2) | 9 (1) | 6 (2) | 8 (5) | 8 (3) | 0 (0) | 12 (4) | 8 (5) | 2 (1) | 4 (2) | 4 (2) | 305 (84) |
| 合計 | 29 (8) | 34 (9) | 75 (33) | 50 (20) | 56 (22) | 63 (28) | 54 (34) | 66 (25) | 40 (21) | 44 (19) | 56 (30) | 50 (26) | 50 (21) | 57 (22) | 56 (31) | 53 (19) | 59 (22) | 56 (21) | 53 (24) | 72 (30) | 57 (21) | 54 (22) | 50 (19) | 51 (17) | 51 (15) | 51 (15) | 1,441 (573) |

注：1 ()内は、患者数再掲です。
2 血液凝固因子製剤による患者・感染者は除きます。

感染原因別

単位：人

| | 性的接触 | | | 合計 |
|----|------|-----|-----|-------|
| | 異性間 | 同性間 | その他 | |
| 男性 | 423 | 432 | 281 | 1,136 |
| 女性 | 171 | 1 | 133 | 305 |
| 合計 | 594 | 433 | 414 | 1,441 |

国籍別

単位：人

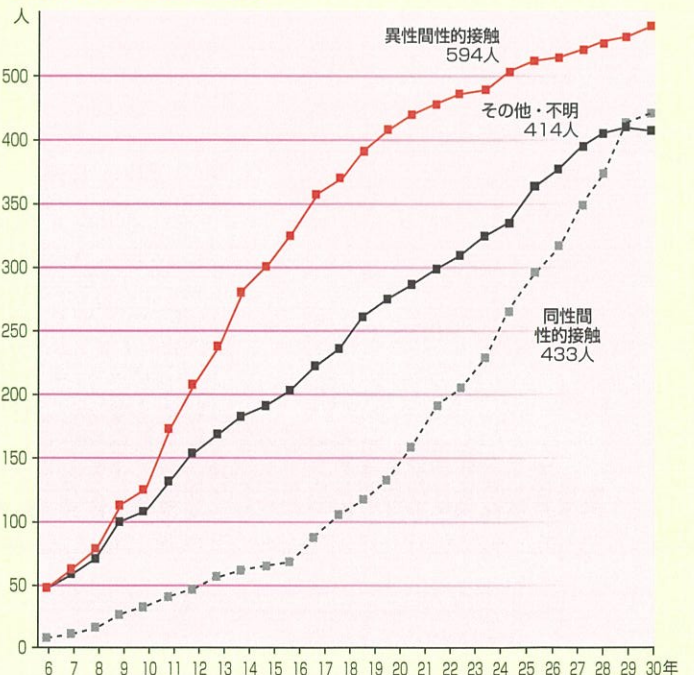
| | 日本国籍 | 外国国籍 | 不明 | 合計 |
|----|-------|------|----|-------|
| 男性 | 990 | 131 | 15 | 1,136 |
| 女性 | 109 | 191 | 5 | 305 |
| 合計 | 1,099 | 322 | 20 | 1,441 |

年齢区分別

単位：人

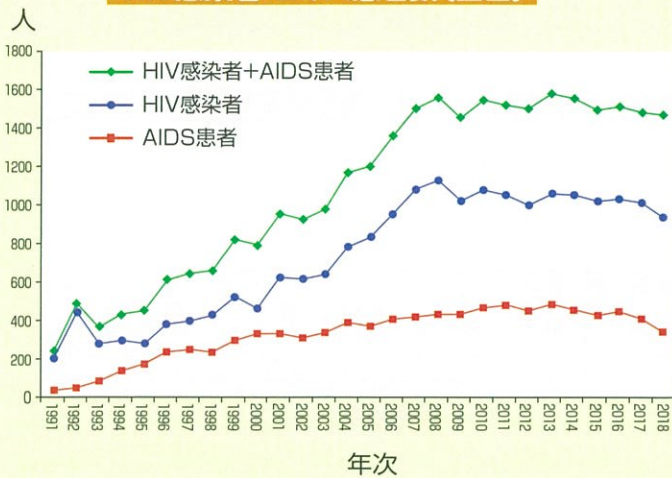
| | 20歳未満 | 20~29歳 | 30~39歳 | 40~49歳 | 50歳以上 | 合計 |
|----|-------|--------|--------|--------|-------|-------|
| 男性 | 14 | 233 | 337 | 276 | 276 | 1,136 |
| 女性 | 15 | 130 | 83 | 40 | 37 | 305 |
| 合計 | 29 | 363 | 420 | 316 | 313 | 1,441 |

感染原因別(累計)



HIV 感染者・エイズ患者情報 (全国)

HIV感染者・エイズ患者数(全国)



国籍別

単位:人

| | 日本国籍 | 外国国籍 | 合計 |
|----|----------------|---------------|----------------|
| 男性 | 23,984 (7,517) | 2,850 (958) | 26,834 (8,475) |
| 女性 | 1,409 (413) | 1,906 (425) | 3,315 (838) |
| 合計 | 25,393 (7,930) | 4,756 (1,383) | 30,149 (9,313) |

年齢区分別

単位:人

| | 20歳未満 | 20代 | 30代 | 40代 | 50代以上 | 不明 | 合計 |
|----|----------|---------------|----------------|---------------|---------------|--------|----------------|
| 男性 | 273 (24) | 6,598 (912) | 9,159 (2,578) | 6,003 (2,466) | 4,793 (2,494) | 8 (1) | 26,834 (8,475) |
| 女性 | 152 (14) | 1,412 (186) | 952 (295) | 419 (179) | 373 (164) | 7 (0) | 3,315 (838) |
| 合計 | 425 (38) | 8,010 (1,098) | 10,111 (2,873) | 6,422 (2,645) | 5,166 (2,658) | 15 (1) | 30,149 (9,313) |

全国年次推移

単位:人

| | 1985 2004 累計 | 2005 | 2006 | 2007 | 2008 | 2009 | 2010 | 2011 | 2012 | 2013 | 2014 | 2015 | 2016 | 2017 | 2018 | 累計 |
|----|--------------------|----------------|----------------|----------------|----------------|----------------|----------------|----------------|----------------|----------------|----------------|----------------|----------------|----------------|----------------|-------------------|
| 男性 | 7,723 (2,831) | 1,109 (340) | 1,231 (368) | 1,364 (377) | 1,450 (391) | 1,372 (407) | 1,465 (450) | 1,434 (440) | 1,372 (418) | 1,526 (466) | 1,476 (435) | 1,357 (409) | 1,360 (415) | 1,313 (375) | 1,242 (353) | 26,834 (8,475) |
| 女性 | 2,114 (446) | 90 (27) | 127 (38) | 116 (41) | 107 (40) | 80 (24) | 79 (19) | 95 (33) | 77 (29) | 64 (18) | 70 (20) | 77 (19) | 68 (22) | 76 (36) | 75 (24) | 3,315 (838) |
| 合計 | 9,837 (3,277) | 1,199 (367) | 1,358 (406) | 1,500 (418) | 1,557 (431) | 1,452 (431) | 1,544 (469) | 1,529 (473) | 1,449 (447) | 1,590 (484) | 1,546 (455) | 1,434 (426) | 1,448 (437) | 1,389 (413) | 1,317 (377) | 30,149 (9,313) |

都道府県別

上位10都府県

| 都道府県名 | HIV感染者 | AIDS患者 | 計 | 構成割合(%) |
|-------|--------|--------|--------|---------|
| 東京都 | 7,759 | 2,293 | 10,052 | 33.34 |
| 大阪府 | 2,670 | 881 | 3,551 | 11.78 |
| 神奈川県 | 1,379 | 673 | 2,052 | 6.81 |
| 愛知県 | 1,244 | 633 | 1,877 | 6.23 |
| 千葉県 | 868 | 573 | 1,441 | 4.78 |
| 埼玉県 | 570 | 379 | 949 | 3.15 |
| 福岡県 | 603 | 335 | 938 | 3.11 |
| 茨城県 | 557 | 335 | 892 | 2.96 |
| 兵庫県 | 452 | 245 | 697 | 2.31 |
| 静岡県 | 448 | 229 | 677 | 2.25 |
| ... | ... | ... | ... | ... |
| 合計 | 20,836 | 9,313 | 30,149 | 100 |

感染原因別

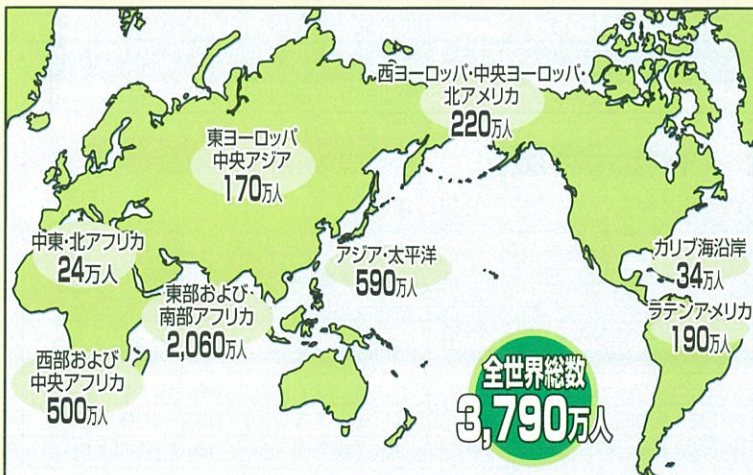
単位:人

| | 異性間性的接触 | 同性間性的接触 | その他・不明 | 合計 |
|----|---------------|----------------|---------------|----------------|
| 男性 | 6,219 (2,624) | 16,370 (3,882) | 4,245 (1,969) | 26,834 (8,475) |
| 女性 | 2,185 (507) | 10 (5) | 1,120 (326) | 3,315 (838) |
| 合計 | 8,404 (3,131) | 16,380 (3,887) | 5,365 (2,295) | 30,149 (9,313) |

- 注: 1 () 内は、エイズ患者の再掲です。
 2 同性間性的接触は両性間性的接触を含みます。
 3 血液凝固因子製剤による患者・感染者は除きます。
 ※「血液凝固異常症全国調査」による平成30年5月末現在の血液凝固因子製剤による感染者・患者数は890名です。

2018年のHIV/AIDSに関する地域統計 -UNAIDS (国連合同エイズ計画)『HIV/AIDS最新情報』から-

2018年末現在



| 地域 | HIV感染者数(人) | 新規HIV感染者数(人) | 新規HIV感染者数(子ども) | AIDSによる死亡者数(人) |
|-------------|------------|--------------|----------------|----------------|
| 東部および南部アフリカ | 2,060万 | 80万 | 8.4万人 | 31万 |
| 西部および中央アフリカ | 500万 | 28万 | 5.8万人 | 16万 |
| 中東・北アフリカ | 24万 | 2.0万 | 0.15万人 | 0.84万 |
| アジア太平洋 | 590万 | 31万 | 1.2万人 | 20万 |
| ラテンアメリカ | 190万 | 10万 | 0.31万人 | 3.5万 |
| カリブ海沿岸 | 34万 | 1.6万 | 0.11万人 | 0.67万 |
| 東欧・中央アジア | 170万 | 15万 | —* | 3.8万 |
| 西欧・中欧・北アメリカ | 220万 | 6.8万 | —* | 1.3万 |

※発行時まで推計不能

千葉県内のエイズ等相談・検査

日中検査（令和元年度）

受付日時は変更する場合があります。事前に電話等で確認してください。

○印・△印の検査では、約2週間後、直接御本人に結果をお知らせします。

●印の検査では、スクリーニングの結果を1～2時間後にお知らせする「即日検査」を行っています。

●印・○印は血液検査、△印は尿検査となります。

×印の検査は行っていません。

| 健康福祉センター (保健所) | 予約の 必要 | 検査の種類 | | | | | 実施日 | | | | 受付時間 | 電話番号 |
|--|-----------|-------|-------|----|----------|----------|-----|----|----|----|--|--------------|
| | | HIV | クラミジア | 梅毒 | C型 肝炎 | B型 肝炎 | 第1 | 第2 | 第3 | 第4 | | |
| 習志野 | 有 | ● | △ | ○ | ○ | ○ | 水 | | 水 | | 9:30~10:30 | 047-475-5154 |
| 市川 | 有 | ● | △ | ○ | ○ | ○ | 火 | | 火 | | 第1火曜日 09:30~10:00 第3火曜日 13:30~14:00 | 047-377-1103 |
| 松戸 | 有 | ● | △ | ● | ● | ● | 火 | | 火 | | 13:30~14:00 | 047-361-2139 |
| 野田 | 有 | ● | △ | ○ | ○ | ○ | 水 | | | | 13:30~14:15 | 04-7124-8155 |
| 印旛 | 有 | ● | △ | ○ | ○ | ○ | | 水 | | 水 | 9:15~10:00 | |
| 印旛(成田支所) | 有 | ● | △ | ○ | ○ | ○ | | | | 月 | 13:00~13:30 | 0476-26-7231 |
| 香取 | 有 | ● | △ | ● | ● | ● | | 月 | | 月 | 13:00~14:00 | 0478-52-9161 |
| 海匝(八日市場) | 有 | ● | △ | ● | ● | ● | 火 | | 火 | | 13:00~13:30 | 0479-72-1281 |
| 山武 | 有 | ● | △ | ● | ● | ● | | 木 | | 木 | 13:00~14:00 | 0475-54-0611 |
| 長生 | 有 | ● | △ | ● | ● | ● | 火 | | 火 | | 13:00~14:00 | 0475-22-5167 |
| 夷隅 | 有 | ● | △ | ● | ● | ● | 月 | | 月 | | 9:30~10:30 | 0470-73-0145 |
| 安房 | 有 | ● | △ | ○ | ○ | ○ | 月 | | 月 | | 10:00~11:00 | 0470-22-4511 |
| 君津 | 有 | ● | △ | ● | ● | ● | 水 | | 水 | | 13:00~14:00 | 0438-22-3745 |
| 市原 | 有 | ● | △ | ● | ● | ● | 火 | | | | 13:30~15:00 | 0436-21-6391 |
| 千葉市 | 有 | ● | ○ | ○ | × | × | | 火 | | 火 | 14:00~15:00 | 043-238-9974 |
| ※実施月によって一部変更がありますので、事前にお問い合わせください。 | | | | | | | | | | | | |
| 船橋市 | 有 | ● | ○ | ○ | × | × | 火 | | 火 | | 13:00~14:00 | 047-409-2867 |
| ※休日検査実施月に関しては、第1、3火曜日の検査はどちらか一方の実施となります。 ※実施月によって一部変更がありますので、事前にお問い合わせください。 | | | | | | | | | | | | |
| 柏市 | 有 | ● | ○ | ○ | ○ | ○ | | 月 | | 月 | 13:00~14:00 | 04-7167-1254 |

夜間検査（令和元年度）

| 健康福祉センター (保健所) | 予約の 必要 | 検査の種類 | | | | | 実施日 | | | | 受付時間 | 電話番号 |
|-------------------|-----------|-------|-------|----|----------|----------|----------------------|----|----|----|-------------|--------------|
| | | HIV | クラミジア | 梅毒 | C型 肝炎 | B型 肝炎 | 第1 | 第2 | 第3 | 第4 | | |
| 習志野 | 有 | ● | △ | ○ | ○ | ○ | 偶数月の第一水 | | | | 17:15~18:15 | 047-475-5154 |
| 市川 | 有 | ● | △ | ○ | ○ | ○ | 偶数月の第三火 | | | | 17:15~18:00 | 047-377-1103 |
| 松戸 | 有 | ● | △ | ○ | ○ | ○ | 偶数月の第三火 | | | | 17:15~18:15 | 047-361-2139 |
| 野田 | 有 | ○ | △ | ○ | ○ | ○ | 偶数月の第一水 | | | | 17:15~18:00 | 04-7124-8155 |
| 印旛 | 有 | ● | △ | ○ | ○ | ○ | 偶数月の第二水 | | | | 17:30~18:30 | 043-483-1466 |
| 山武 | 有 | ○ | △ | ○ | ○ | ○ | 偶数月の第二木 | | | | 17:00~18:00 | 0475-54-0611 |
| 長生 | 有 | ○ | △ | ○ | ○ | ○ | 偶数月の第三火 | | | | 17:30~18:30 | 0475-22-5167 |
| 安房 | 有 | ● | △ | ○ | ○ | ○ | 検査日については、お問い合わせください。 | | | | 17:00~19:00 | 0470-22-4511 |
| 君津 | 有 | ○ | △ | ○ | ○ | ○ | | | 水 | | 17:30~18:30 | 0438-22-3745 |
| 市原 | 有 | ○ | △ | ○ | ○ | ○ | 火 | | | | 17:30~18:30 | 0436-21-6391 |
| 柏市 | 有 | ● | ○ | ○ | ○ | ○ | 3/16(月) | | | | 17:30~18:30 | 04-7167-1254 |

休日検査（令和元年度）

※令和元年度の休日検査の日程は予定です。詳細については随時ホームページ等で公開します。

| 健康福祉センター (保健所) | 予約の 必要 | 検査の種類 | | | | | 実施日 | 受付時間 | 電話番号 |
|-------------------|-----------|-------|-------|----|----------|----------|---|-------------|--------------|
| | | HIV | クラミジア | 梅毒 | C型 肝炎 | B型 肝炎 | | | |
| 千葉県 | 無 | ● | × | ● | × | ● | 11/24(日) 市川健康福祉センター(保健所) 1/19(日) 松戸健康福祉センター(保健所) | 10:00~16:00 | 043-223-2691 |
| 千葉市 | 有 | ● | × | × | × | × | 11/30(土)、2/8(土) | 10:00~11:00 | 043-238-9974 |
| 船橋市 | 有 | ● | ○ | ○ | × | × | 12/1(日)、3/15(日) | 12:30~14:00 | 047-409-2867 |
| 柏市 | 有 | ● | ○ | ○ | ○ | ○ | 11/10(日)、12/1(日)、1/19(日)、2/16(日) | 9:00~10:30 | 04-7167-1254 |