



# STOP AIDS No. 90

編集／発行 千葉県健康福祉部疾病対策課  
所在地 〒260-8667 千葉市中央区市場町1番1号

TEL 043-223-2665  
FAX 043-224-8910

2022年12月発行  
**AIDS情報**

## 令和4年のエイズ発生動向(確定値)

～令和4年8月12日厚生労働省エイズ発生動向委員会報告～

### 1. 全国

#### (1) HIV感染者・AIDS患者の新規報告数

令和3年1年間に新たに報告されたHIV感染者数は742件、AIDS患者数は315件であった。

HIV感染者とAIDS患者を合わせた新規報告数は1,057件で、令和2年1,095件(確定値)から減少した。

#### (2) 感染経路・年齢等の動向

##### ・ HIV感染者

同性間性的接触によるものが531件(72%)、異性間性的接触によるものが91件(12%)であり、性的接触によるものが約8割を占めた。それ以外は、静注薬物によるものは0件、母子感染によるものが1件であった。

年齢別では、特に20～40歳代が多かった。

##### ・ AIDS患者

同性間性的接触によるものが162件(51%)、異性間性的接触によるものが53件(17%)と性的接触によるものが約7割を占めた。それ以外は、静注薬物によるものが1件あり、母子感染によるものは0件であった。

年齢別では、特に30～50歳代が多かった。

#### (3) 検査・相談実施状況

保健所等における等におけるHIV抗体検査件数は58,172件であり、前年(68,998件)から減少し、相談件数も54,551件と前年(66,519件)から減少した。

検査件数・相談件数ともに過去20年間で20番目の報告数であった。

### 2. 千葉県

#### (1) HIV感染者・AIDS患者の新規報告数

令和3年1年間に千葉県内で新たに報告されたHIV感染者数は17件、AIDS患者は14件で、両者合わせて31件であり、令和2年36件(確定値)から5件減少した。

#### (2) 性別・年齢別

男女別では、男性感染者16件、男性患者13件、女性感染者1件、女性患者1件であった。

また年齢別では、10歳代が2件(6.4%)、20歳代が7件(22.6%)、30歳代が6件(19.4%)、40歳代が8件(25.8%)、50歳以上が8件(25.8%)であった。

感染者は20～30歳代に多く58.8%、患者は40～50歳代が50.0%を占めた。

#### (3) 感染経路

感染者・患者を併せた31件の感染経路のうち、同性間性的接触(両性間を含む)が最も多く16件(51.6%)で、異性間性的接触が9件(29.0%)、その他・不明が6件であった。

#### (4) 国籍別

感染者・患者を併せた31件のうち、日本国籍が25件、外国籍が4件、国籍不明が2件であった。

#### (5) 検査・相談実施件数

令和3年の千葉県の保健所におけるHIV抗体検査件数は、368件で、前年の766件から半減した。相談件数も636件で前年の993件を大きく下回った。

表1 HIV感染者・AIDS患者報告数(全国)

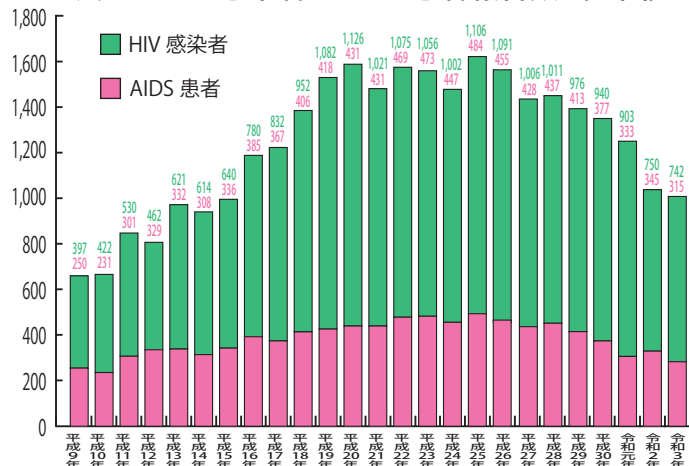
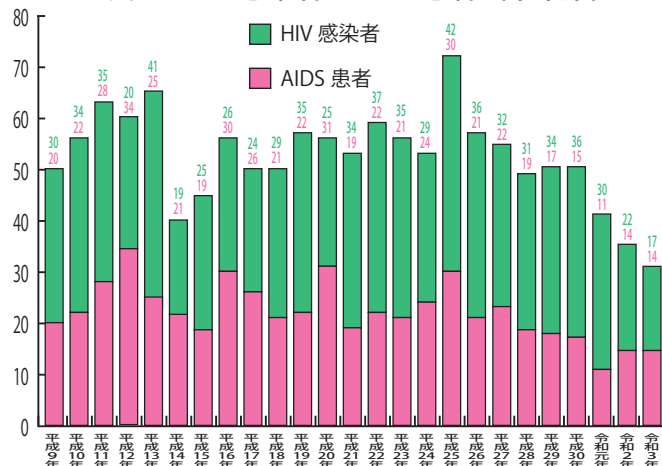



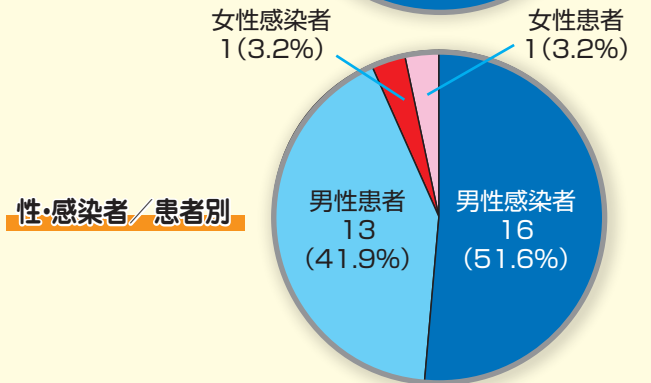
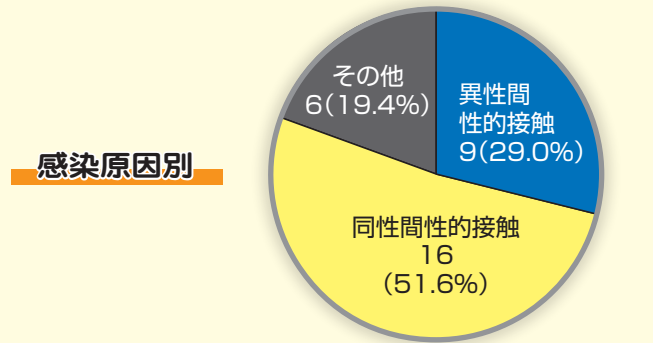
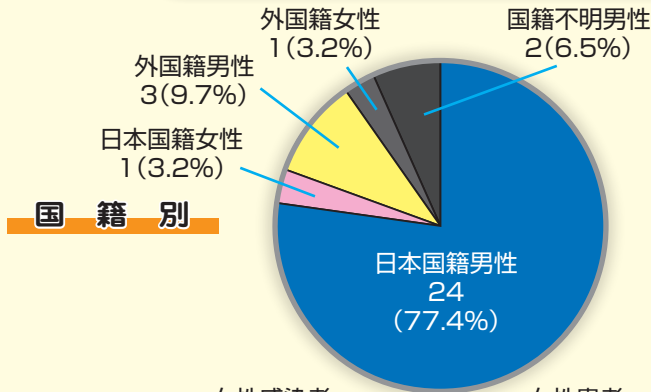
表2 HIV感染者・AIDS患者(千葉県)



## エイズに関する情報

<千葉県ホームページ> <http://www.pref.chiba.lg.jp/shippei/kansenshou/aids/index.html>

## HIV 感染者・エイズ患者情報 (千葉県・令和3年確定値)



## HIV 感染者・エイズ患者情報 (千葉県・累積確定値)

### 年次推移

単位：人 ( )はエイズ患者再掲

	平成9	平成10	平成11	平成12	平成13	平成14	平成15	平成16	平成17	平成18	平成19	平成20	平成21	平成22	平成23	平成24	平成25	平成26	平成27	平成28	平成29	平成30	令和元	令和2	令和3	累計
男性	36(14)	40(20)	44(24)	40(26)	51(25)	30(18)	31(12)	46(26)	46(25)	38(19)	53(19)	48(25)	45(17)	50(21)	50(19)	45(19)	64(27)	57(21)	42(18)	42(14)	49(16)	47(13)	37(7)	29(9)	29(13)	1,231(518)
女性	14(6)	16(2)	19(4)	14(8)	15(0)	10(3)	13(7)	10(4)	4(1)	12(2)	4(3)	8(6)	8(2)	9(1)	6(2)	8(5)	8(3)	0(0)	12(4)	8(5)	2(1)	4(2)	4(4)	7(5)	2(1)	318(94)
合計	50(20)	56(22)	63(28)	54(34)	66(25)	40(21)	44(19)	56(30)	50(26)	50(21)	57(22)	56(31)	53(19)	59(22)	56(21)	53(24)	72(30)	57(21)	54(22)	50(19)	51(17)	51(15)	41(11)	36(14)	31(14)	1,549(612)

注：1 ( )内は、患者数再掲です。  
2 血液凝固因子製剤による患者・感染者は除きます。

### 感染原因別

単位：人

	性的接触			合計
	異性間	同性間	その他	
男性	436	487	308	1,231
女性	175	2	141	318
合計	611	489	449	1,549

### 国籍別

単位：人

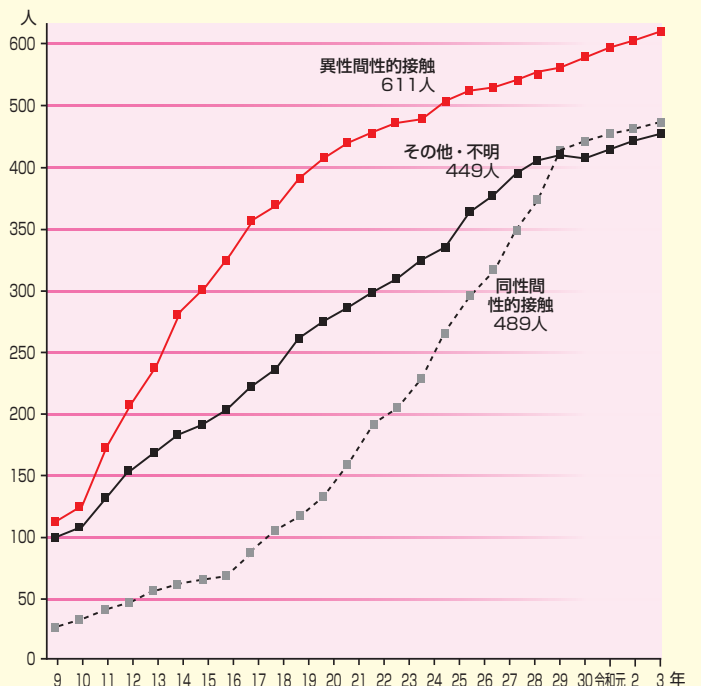
	日本国籍	外国国籍	不明	合計
男性	1,068	144	19	1,231
女性	117	195	6	318
合計	1,185	339	25	1,549

### 年齢区分別

単位：人

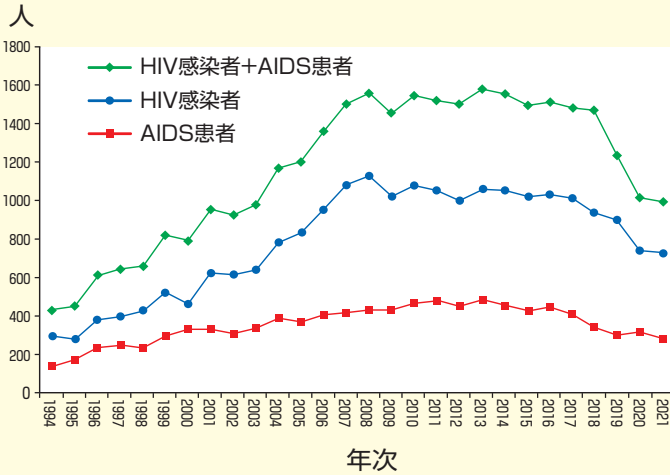
	20歳未満	20~29歳	30~39歳	40~49歳	50歳以上	合計
男性	17	262	356	302	294	1,231
女性	15	131	85	46	41	318
合計	32	393	441	348	335	1,549

### 感染原因別(累計)



# HIV感染者・エイズ患者情報 (全国)

## HIV感染者・エイズ患者数(全国)



## 国籍別

単位:人

	日本国籍	外国国籍	合計
男性	26,760 (8,340)	3,301 (1,081)	30,061 (9,421)
女性	1,491 (435)	1,985 (450)	3,476 (885)
合計	28,251 (8,775)	5,286 (1,531)	33,537 (10,306)

## 年齢区分別

単位:人

	20歳未満	20代	30代	40代	50代以上	不明	合計
男性	302 (27)	7,501 (1,035)	10,151 (2,819)	6,755 (2,776)	5,343 (2,763)	9 (1)	30,061 (9,421)
女性	155 (14)	1,455 (194)	994 (305)	453 (194)	412 (178)	7 (0)	3,476 (885)
合計	457 (41)	8,956 (1,229)	11,145 (3,124)	7,208 (2,970)	5,755 (2,941)	16 (1)	33,537 (10,306)

## 全国年次推移

単位:人

	1985 〜 2010 累計	2011	2012	2013	2014	2015	2016	2017	2018	2019	2020	2021	累計
男性	15,734 (5,164)	1,434 (440)	1,372 (418)	1,526 (466)	1,476 (435)	1,357 (409)	1,380 (415)	1,313 (375)	1,242 (353)	1,175 (318)	1,040 (328)	1,012 (300)	30,061 (9,421)
女性	2,713 (635)	95 (33)	77 (29)	64 (18)	70 (20)	77 (19)	68 (22)	76 (38)	75 (24)	61 (15)	55 (17)	45 (15)	3,476 (885)
合計	18,447 (5,799)	1,529 (473)	1,449 (447)	1,590 (484)	1,546 (455)	1,434 (428)	1,448 (437)	1,389 (413)	1,317 (377)	1,236 (333)	1,095 (345)	1,057 (315)	33,537 (10,306)

## 都道府県別

上位10都府県

都道府県名	HIV感染者	AIDS患者	計	構成割合(%)
東京都	8,691	2,506	11,197	33.39
大阪府	2,947	963	3,910	11.66
神奈川県	1,500	755	2,255	6.72
愛知県	1,426	717	2,143	6.39
千葉県	937	612	1,549	4.62
福岡県	706	401	1,107	3.30
埼玉県	635	417	1,052	3.14
茨城県	582	350	932	2.78
兵庫県	522	274	796	2.37
静岡県	488	250	738	2.20
⋮	⋮	⋮	⋮	⋮
合計	23,231	10,306	33,537	100

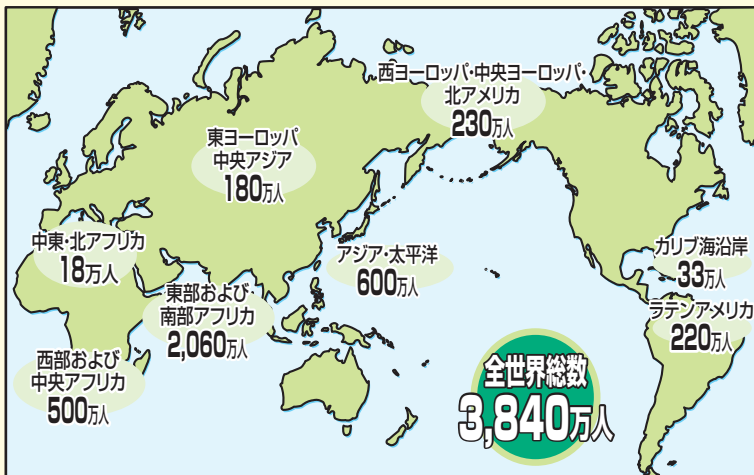
## 感染原因別

単位:人

	異性間性的接触	同性間性的接触	その他・不明	合計
男性	6,598 (2,766)	18,627 (4,414)	4,836 (2,241)	30,061 (9,421)
女性	2,295 (531)	10 (5)	1,171 (349)	3,476 (885)
合計	8,893 (3,297)	18,637 (4,419)	6,007 (2,590)	33,537 (10,306)

- 注: 1 ( )内は、エイズ患者の再掲です。  
 2 同性間性的接触は両性間性的接触を含みます。  
 3 血液凝固因子製剤による患者・感染者は除きます。

# 2021年のHIV/AIDSに関する地域統計 -UNAIDS (国連合同エイズ計画)『HIV/AIDS最新情報』から-



2021年末現在

地域	HIV感染者数(人)	新規HIV感染者数(人)	新規HIV感染者数子ども(人)	AIDSによる死亡者数(人)
東部および南部アフリカ	2,060万	67万	7.8万人	28万
西部および中央アフリカ	500万	19万	5.4万人	14万
中東・北アフリカ	18万	1.4万	0.15万人	0.51万
アジア太平洋	600万	26万	1.4万人	14万
ラテンアメリカ	220万	11万	0.4万人	2.9万
カリブ海沿岸	33万	1.4万	0.09万人	0.57万
東欧・中央アジア	180万	16万	—*	4.4万
西欧・中欧・北アメリカ	230万	6.3万	—*	1.3万

\*発行時まで推計不能

## 千葉県内のエイズ等相談・検査

### 日中検査（令和4年度）

受付日時は変更する場合があります。事前に電話等で確認してください。

※新型コロナウイルス感染症流行状況により、検査を中止する可能性があります。

○印・△印の検査では、約2週間後、直接御本人に結果をお知らせします。

●印の検査では、スクリーニングの結果を1～2時間後にお知らせする「即日検査」を行っています。

●印・○印は血液検査、△印は尿検査となります。

×印の検査は行っていません。

保健所 (健康福祉センター)	予約の 必要	検査の種類					実施日				受付時間	電話番号
		HIV	クラミジア ・淋菌	梅毒	C型 肝炎	B型 肝炎	第1	第2	第3	第4		
習志野	有	●	△	○	○	○	水		水		9:30～10:00	047-475-5154
市川	有	●	△	○	○	○	火		火		第1火曜日 9:30～10:00 第3火曜日 13:30～14:00	047-377-1103
松戸	有	●	△	●	●	●	火		火		13:30～14:00	047-361-2139
野田	有	●	△	○	○	○	水				13:30～14:15	04-7124-8155
印旛	有	●	△	○	○	○		水			9:15～10:00	043-483-1466
印旛(成田支所)	有	●	△	○	○	○				月	13:00～13:30	0476-26-7231
香取	有	●	△	●	●	●		水		水	13:00～13:30	0478-52-9161
海匠(八日市場)	有	●	△	●	●	●			火		13:00～13:30	0479-72-1281
山武	有	●	△	●	●	●		木		木	13:00～13:30	0475-54-0611
長生	有	●	△	●	●	●	火		火		13:00～13:30	0475-22-5166
夷隅	有	●	△	●	●	●		火		火	13:00～14:00	0470-73-0145
安房	有	●	△	●	●	●	月		月		9:30～10:30	0470-22-4511
君津	有	●	△	●	●	●	水		水		13:00～14:00	0438-22-3745
市原	有	●	△	●	●	●	火		火		13:30～14:30	0436-21-6391
千葉市	有	●	○ (クラミジアのみ)	○	×	×		火		火	14:00～15:00	043-238-9974
※実施月によって一部変更がありますので、事前にお問い合わせください。												
船橋市	有	●	△ (クラミジアのみ)	○	×	×	火		火		13:00～14:00	047-409-2867
※休日検査実施月に関しては、第1、3火曜日の検査はどちらか一方の実施となります。 ※実施月によって一部変更がありますので、事前にお問い合わせください。												
柏市	有	●	△ (クラミジアのみ)	○	○	○	検査日程は、柏市ホームページをご覧ください。				13:00～14:00	04-7167-1254

### 夜間検査（令和4年度）

保健所 (健康福祉センター)	予約の 必要	検査の種類					実施日				受付時間	電話番号
		HIV	クラミジア ・淋菌	梅毒	C型 肝炎	B型 肝炎	第1	第2	第3	第4		
習志野	有	●	△	○	○	○	偶数月の第一水				17:15～17:45	047-475-5154
市川	有	●	△	○	○	○	偶数月の第三火				17:15～17:45	047-377-1103
松戸	有	●	△	○	○	○	偶数月の第三火				17:15～18:15	047-361-2139
野田	有	○	△	○	○	○	検査日については、お問い合わせください。				17:15～18:00	04-7124-8155
印旛	有	●	△	○	○	○	偶数月の第二水				17:30～18:00	043-483-1466
山武	有	○	△	○	○	○	偶数月の第二木				17:00～18:00	0475-54-0611
長生	有	○	△	○	○	○	偶数月の第三火				17:30～18:00	0475-22-5166
安房	有	●	△	○	○	○	検査日については、お問い合わせください。				17:00～18:00	0470-22-4511
君津	有	●	△	○	○	○	偶数月の第三水				17:30～18:30	0438-22-3745
市原	有	○	△	○	○	○	偶数月の第一火				17:30～18:00	0436-21-6391

### 休日検査（令和4年度）

※令和4年度の休日検査の日程は予定です。詳細については、随時ホームページ等で公開します。

自治体／保健所	予約の 必要	検査の種類					実施日	受付時間	電話番号
		HIV	クラミジア ・淋菌	梅毒	C型 肝炎	B型 肝炎			
千葉県	有	●	×	●	×	●	6/5(日)、8/21(日)、 11/27(日)、1/22(日) ※詳細は千葉県HIV休日検査のホームページ をご覧ください。	10:00～15:00	043-223-2665
千葉市	有	●	×	×	×	×		10:00～11:00	043-238-9974
船橋市	有	●	△ (クラミジアのみ)	○	×	×	6/5(日)、9/4(日)、12/4(日)、3/19(日)	12:30～14:00	047-409-2867
柏市	有	●	△ (クラミジアのみ)	○	○	○		9:00～10:30	04-7167-1254