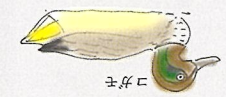
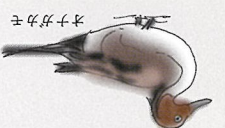
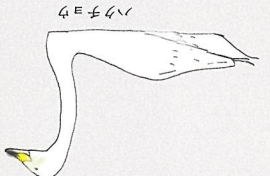


千葉県 東庄泉民の森 あんしんガイドマップ



東庄泉民の森は自然豊かな施設です。
自然は美しく、すばらしいものであると同時に、注
意をしなければ、危険な一面もあります。下のよう
なところに十分に注意をしていただき、緑に囲まれ
た東庄泉民の森を体いっぱい満喫してください。
なお、お子様連れの方は、お子様を目の届く範囲に
おいて行動してくださるようお願いいたします。

- へじやハチなど
危険な動物に注意！
足元に注意！
- 車道を横断します。
車に注意！
- 急な階段です。
足元に注意！

コース

- 健脚コース**
森林館スタート
一周4.5km
徒歩約1時間30分
- 子供連れコース**
森林館スタート
一周3.5km
徒歩約1時間
- のんびりコース**
第2駐車場スタート
一周1.5km
徒歩約40分

12 番号の場所に案内板があります。
案内に沿ってお進みください。

※緊急を要する事態が発生しましたら、
泉民の森管理事務所やよりの職員に連絡をお願いします。

↑ 多目的トイレ

↑ トイレ

↓ たてもの



◎立ち入りが必要な箇所がございますので、
保護者の方は必ずお子様に付き添っていら
だきますようお願い致します。