令 和 6 年 度

清 掃 事 業 の 現 況 と 実 績

（ 一 般 廃 棄 物 処 理 事 業 の 概 況 ）

千葉県環境生活部循環型社会推進課　編

令和８年９月 刊 行

ちばプラごみ削減
エコスタイル
キャラクター
モラワン

は　じ　め　に

私たちは、大量生産、大量消費、大量廃棄の社会システムによって、豊かで便利な生活を実現してきました。その一方で、廃棄物の不適正処理や環境への負荷など様々な問題も引き起こしました。

そのため、国において数次にわたる廃棄物処理法の改正、循環型社会形成推進基本法やリサイクルの推進に係る諸法の制定等が行われ、大量生産、大量消費、大量廃棄型の社会から循環型社会への転換に向けた対応が図られました。

これらの法改正や取組の結果、千葉県においても、一般廃棄物の排出量の減少など、一定の成果が見られたところです。

令和６年８月には、国において第５次循環型社会形成推進基本計画が定められ、「循環型社会形成に向けた循環経済への移行による持続可能な地域と社会づくり」「資源循環のための事業者間連携によるライフサイクル全体での徹底的な資源循環」「多種多様な地域の循環システムの構築と地方創生の実現」「資源循環・廃棄物管理基盤の強靭化と着実な適正処理・環境再生の実行」「適正な国際資源循環体制の構築と循環産業の海外展開の推進」の５つが重点分野とされています。

また、県では、令和８年３月に「第 11 次千葉県廃棄物処理計画（令和８年度～令和１２年度)」を策定し、２０５０年に向けた県として取り組むべき方向性として、「めぐる経済、まもる環境～豊かな千葉を次の世代へ～」を将来ビジョンとして掲げ、循環経済いわゆるサーキュラーエコノミーへの移行や県民の安全・安心の確保に向けた体制強化を進めることとしています。

本書は、環境省による「一般廃棄物処理事業実態調査（令和 6 年度実績)」をもとに、本県の独自調査を加えて、県内市町村及び一部事務組合の一般廃棄物処理事業の概要を取りまとめたものです。

今回の調査では、ごみ排出量が年間 191 万トン（県民１人１日当たりの家庭系ごみ排出量が 474 グラム）となりました。第 11 次千葉県廃棄物処理計画（R8～R12）では、ごみ排出量の目標値を年間 178 万トン以下と定めており、その目標達成に向けて、より一層、３Ｒを推進する等の施策を展開してまいります。

各位におかれましては、本書を更なる排出抑制などの廃棄物処理施策検討の参考資料等として御活用いただければ幸いです。

最後に、本書の作成にあたり御協力をいただきました県内市町村及び一部事務組合の皆様をはじめ、関係者の方々に深く感謝申し上げます。

令和８年　９月　　千葉県環境生活部循環型社会推進課長

目　　次

Ⅰ　概要

１．ごみ処理概要

（１）ごみの収集・処理量（ごみ処理フロー）　・・・・・・・・・・・・・・・・・・・・・・・・・・・　2

（２）ごみの処理人口内訳　（３）収集・搬入状況　（４）処理状況　（５）資源化の状況・・・・・　5

２．し尿処理概要

（１）し尿処理フロー　・・・　7

（２）処理施設と処理能力（３）処理人口内訳（４）収集状況（５）処理状況　・・・・・・・・・・　9

３．総括的事項

（１）計画処理区域の状況　（２）一般廃棄物処理事業従事職員数（３）収集運搬機材

（４）委託・許可件数　　（５）処理業者と従業員数　・・・・・・・・・・・・・・・・・・・・・・・　10

（６）一般廃棄物処理事業経費　・・・・・・・・・・・・・・・・・・・・・・・・・・・・・・・・・・・・　11

４．主な施設の整備状況図

（１）ごみ焼却施設整備状況　・・・・・・・・・・・・・・・・・・・・・・・・・・・・・・・・・・・・・・　12

（２）最終処分場残余容量状況　・・・・・・・・・・・・・・・・・・・・・・・・・・・・・・・・・・・・　13

（３）し尿処理施設整備状況　・・・・・・・・・・・・・・・・・・・・・・・・・・・・・・・・・・・・・・　14

５．一般廃棄物関係一部事務組合一覧表　・・・・・・・・・・・・・・・・・・・・・・・・・・・・・・・　15

６．市町村の業務区分　・・　17

Ⅱ　経年変化

１．ごみ処理関係

（１）ごみ総排出量の推移

ア　ごみの総排出量と１人１日当たりのごみ排出量の推移　・・・・・・・・・・・・・・・・・・　21

イ　排出源別ごみ量の推移（生活系ごみと事業系ごみの割合）　・・・・・・・・・・・・・・・　22

（２）ごみの処理状況の推移

ア　ごみの処理・処分の推移　・・・・・・・・・・・・・・・・・・・・・・・・・・・・・・・・・・・・　22

イ　焼却処理　①焼却処理量の推移　・・・・・・・・・・・・・・・・・・・・・・・・・・・・・・・・　23

②可燃ごみの組成　③焼却処理施設の稼働状況の推移　・・・・・・・・・・・・・　24

ウ　資源化の状況

①総資源化量の推移　・・・・・・・・・・・・・・・・・・・・・・・・・・・・・・・・・・・・・・・　25

②リサイクル率の推移　・・・・・・・・・・・・・・・・・・・・・・・・・・・・・・・・・・・・・・　26

エ　最終処分の状況　①最終処分量の推移　・・・・・・・・・・・・・・・・・・・・・・・・・・・・・　27

②市町村及び一部事務組合設置の最終処分場の埋立実績と残余容量の推移　・・・　28

２．し尿処理関係　・・・　29

（１）し尿処理形態別人口の推移　（２）し尿処理状況の推移　・・・・・・・・・・・・・・・・・・　30

（３）し尿及び浄化槽汚泥の１人１日当たりの処理量の推移　（４）し尿処理施設の推移　・・・・　31

３．経費関係

（１）ごみ処理事業経費（歳出）　・・・・・・・・・・・・・・・・・・・・・・・・・・・・・・・・・・・　32

（２）し尿処理事業経費（歳出）　・・・・・・・・・・・・・・・・・・・・・・・・・・・・・・・・・・・　34

Ⅲ　統計資料

１．総括的事項

（１）計画処理区域の状況　・・・・・・・・・・・・・・・・・・・・・・・・・・・・・・・・・・・・・・・　39

（２）一般廃棄物処理従事職員数　・・・・・・・・・・・・・・・・・・・・・・・・・・・・・・・・・・・　40

（3）収集運搬機材の状況 ・・・・・・・・・・・・・・・・・・・・・・・・・・・・・・・・・・・・ 42
（4）委託・許可件数 ・・・・・・・・・・・・・・・・・・・・・・・・・・・・・・・・・・・・・・・ 44
（5）処理業者数と従業員数 ・・・・・・・・・・・・・・・・・・・・・・・・・・・・・・・・・・・ 46
2．一般廃棄物処理事業経費
（1）歳入
①ごみ処理事業歳入 ・・・・・・・・・・・・・・・・・・・・・・・・・・・・・・・・・・・・・・・ 48
②し尿処理事業歳入 ・・・・・・・・・・・・・・・・・・・・・・・・・・・・・・・・・・・・・・・ 50
③ごみ及びし尿処理事業歳入 ・・・・・・・・・・・・・・・・・・・・・・・・・・・・・・・・・ 52
（2）歳出
①ごみ処理事業歳出 ・・・・・・・・・・・・・・・・・・・・・・・・・・・・・・・・・・・・・・・ 54
②し尿処理事業歳出 ・・・・・・・・・・・・・・・・・・・・・・・・・・・・・・・・・・・・・・・ 58
③ごみ及びし尿処理事業歳出 ・・・・・・・・・・・・・・・・・・・・・・・・・・・・・・・・・ 62
3．ごみ関係
（1）ごみ搬入量の状況 ・・・・・・・・・・・・・・・・・・・・・・・・・・・・・・・・・・・・・ 66
（2）排出源別ごみ量及び排出原単位 ・・・・・・・・・・・・・・・・・・・・・・・・・・・・・ 68
（3）処理内訳（各処理量と率） ・・・・・・・・・・・・・・・・・・・・・・・・・・・・・・・・ 70
（4）ごみ資源化の状況
①直接資源化量 ・・・ 72
②中間処理後再生利用量 ・・・・・・・・・・・・・・・・・・・・・・・・・・・・・・・・・・・ 73
③集団回収量 ・・ 74
④資源化量合計 ・・・ 75
⑤市町村再資源化率･リサイクル率 ・・・・・・・・・・・・・・・・・・・・・・・・・・・・・ 76
（5）収集体制
①生活系ごみ ・・ 78
②事業系ごみ ・・ 84
（6）処理処分の実施形態 ・・・・・・・・・・・・・・・・・・・・・・・・・・・・・・・・・・・・ 90
（7）ごみ手数料の状況 ・・・・・・・・・・・・・・・・・・・・・・・・・・・・・・・・・・・・・ 94
（8）可燃ごみの組成 ・・・・・・・・・・・・・・・・・・・・・・・・・・・・・・・・・・・・・・ 96
（9）市町村別ごみ収集運搬体制・処理体制（生活系ごみ） ・・・・・・・・・・・・・・・・・ 98
4．し尿関係
（1）処理人口内訳と汲み取りし尿、浄化槽汚泥の手数料 ・・・・・・・・・・・・・・・・・・ 160
（2）収集量及び処理量 ・・・・・・・・・・・・・・・・・・・・・・・・・・・・・・・・・・・・・ 162
（3）排出原単位 ・・ 164
5．浄化槽設置状況 ・・・・・・・・・・・・・・・・・・・・・・・・・・・・・・・・・・・・・・・ 168
6．容器包装リサイクル法に基づく分別収集実績 ・・・・・・・・・・・・・・・・・・・・・・・ 170

Ⅳ　一般廃棄物処理施設一覧

1．ごみ焼却施設 ・・ 186
2．し尿処理施設 ・・ 190
3．粗大ごみ処理施設 ・・・・・・・・・・・・・・・・・・・・・・・・・・・・・・・・・・・・・・ 194
4．資源化等を行う施設 ・・・・・・・・・・・・・・・・・・・・・・・・・・・・・・・・・・・・・ 198
5．埋立処分地 ・・ 200
6．コミュニティ・プラント ・・・・・・・・・・・・・・・・・・・・・・・・・・・・・・・・・・・ 206
7．家庭雑排水共同処理施設 ・・・・・・・・・・・・・・・・・・・・・・・・・・・・・・・・・・ 207

・本書中、図や表において、四捨五入により合計値と内訳値の合計が一致しない場合があります。
・注釈がある場合を除き、人口には外国人住民数が含まれます。

Ⅰ　概　　要

１．ごみ処理概要

２．し尿処理概要

３．総括的事項

４．主な施設の整備状況図

５．一般廃棄物関係一部事務組合一覧表

６．市町村の業務区分

1. ごみ処理概要

（1）－1　ごみの収集・処理量（ごみ処理フロー）

［単位：t／年］

・令和6年度におけるごみ処理量は次のとおりである。

（　　）は前年度数値

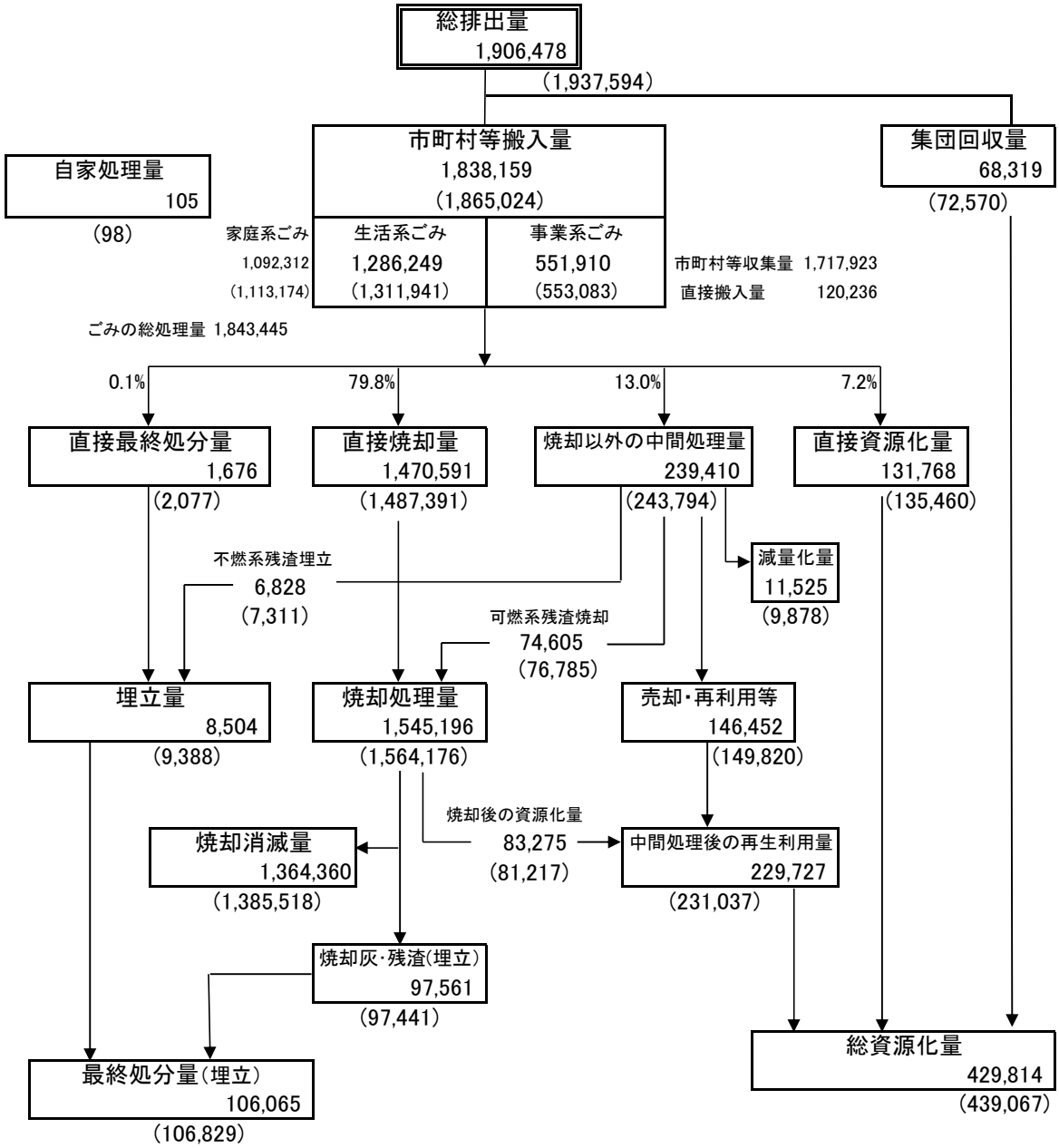

《前年度との比較》

	R6年度 （人口はR6.10.1現在）	R5年度 （人口はR5.10.1現在）	増　減
人　　口*	631万2,557人	630万9,586人	+2,971
	609万974人	611万5,341人	▲24,367人
1人1日当たりのごみの排出量	827(858)g／人・日	839(866)g／人・日	▲12g(▲8g)／人・日
1人1日当たりの家庭系ごみの排出量	474(491)g／人・日	482(497)g／人・日	▲8g(▲6g)／人・日
1人1日当たりの最終処分量	46(48)g／人・日	46(48)g／人・日	▲0g(▲0g)／人・日
リサイクル率	22.5%	22.6%	▲0.1%
処理経費 （建設改良費含む）	19050(19,743)円／人・年	16,693（17,223）円／人・年	+2, 365（+2,451）円／人・年

（注）＊平成24年7月「住民基本台帳法」の一部改正により、平成24年度から人口には外国人住民数が含まれる。前年度との比較のため、外国人住民数を除いた人口を下欄に併記し、1人当たりの計算には外国人住民数を除いた人口で計算した値を（）内に記した。

【各項目の説明】

① ごみの総排出量

*ごみの総排出量＝市町村等搬入量＋集団回収量 ＝ 1,906,478 ［t／年］

市町村等搬入量＝市町村等収集量＋直接搬入量 ＝ 1,838,159 ［t／年］

ごみの総処理量＝直接最終処分量＋直接焼却量＋焼却以外の中間処理量＋直接資源化量＝ 1,843,445 ［t／年］

（注）*ごみの総排出量は、環境省統計にあわせ、従来の「市町村等処理量＋自家処理量」より上記に変更

② ごみの排出原単位（1人が1日に排出するごみの量）

$$\text{ごみの排出原単位} = \frac{\text{ごみの総排出量}}{\text{ごみの計画処理区域人口}\times 365\text{日}} = 827 \quad (858*) \ [\text{g/人・日}]$$

$$\text{家庭系ごみの排出原単位} = \frac{{}^{*}\text{家庭系ごみの総排出量}}{\text{ごみの計画処理区域人口}\times 365\text{日}} = 474 \quad (491*) \ [\text{g/人・日}]$$

（注）*家庭系ごみ排出量＝「生活系ごみ排出量」－「生活系ごみ排出量のうち資源ごみ排出量」

（注）*ごみの計画処理区域人口は平成24年度から外国人を含んでいる。従来どおり外国人を除いた人口で計算した値を（）内に記す。

③ごみの焼却率

焼却処理量＝直接焼却量＋*可燃系残渣＝ 1,545,196 ［t／年］

$$\text{ごみの焼却率} = \frac{\text{焼却処理量}}{\text{ごみの総処理量}} = 83.8 \ \%$$

（注）*可燃系残渣＝焼却施設以外の中間処理施設から発生する可燃物

④ごみの埋立率

$$\text{ごみの埋立率} = \frac{\text{最終処分量}}{\text{ごみの総処理量}} = 5.8 \ \%$$

⑤ごみの減量処理率

$$\text{ごみの減量処理率} = \frac{\text{直接焼却量＋焼却以外の中間処理量＋直接資源化量}}{\text{ごみの総処理量}} \left[= \frac{\text{ごみの総処理量－直接最終処分量}}{\text{ごみの総処理量}} \right]$$

$$= 99.9 \ \%$$

⑥ごみの減量・減容処理率

$$\text{ごみの減量・減容処理率} = \frac{\text{ごみの総処理量 － 最終処分量（埋立）}}{\text{ごみの総処理量}} = 94.2 \ \%$$

⑦リサイクル率

$$\text{リサイクル率} = \frac{\text{総資源化量}}{\text{ごみの総処理量＋集団回収量}} = 22.5 \ \%$$

・総資源化量＝直接資源化量＋中間処理後の再生利用量＋集団回収量

・ごみの総処理量＝直接最終処分量＋直接焼却量＋焼却以外の中間処理量＋直接資源化量

・直接資源化量＝資源化等を行う施設を経ずに直接再生業者等に搬入される量

・中間処理後の再生利用量＝不燃ごみ・粗大ごみから回収した金属、ｴｺｾﾒﾝﾄ化された焼却灰、資源化された溶融スラグ等

・集団回収量＝市町村による用具の貸出、補助金の交付等で市町村登録された住民団体によって回収された量

⑧ 県民1人1年当たりのごみ処理経費（建設改良費も含む）

＝（廃棄物処理事業経費－組合分担金）÷人口

＝ 19,050 （19,743*） ［円／人・年］

（注） ＊県人口は平成24年度から外国人を含んでいる。従来どおり外国人を除いた人口で計算した値を（）内に記した。

※ 市町村等搬入量と直接最終処分量、直接焼却量、焼却以外の中間処理量、直接資源化量の合計値は一致しない。
この理由として、処理施設における搬入と処理の時間のずれ、計量方法の違いなどが考えられる。

(1)-2 ごみの処理フローシート（詳細）
（令和6年度実績）

［単位：t/年］

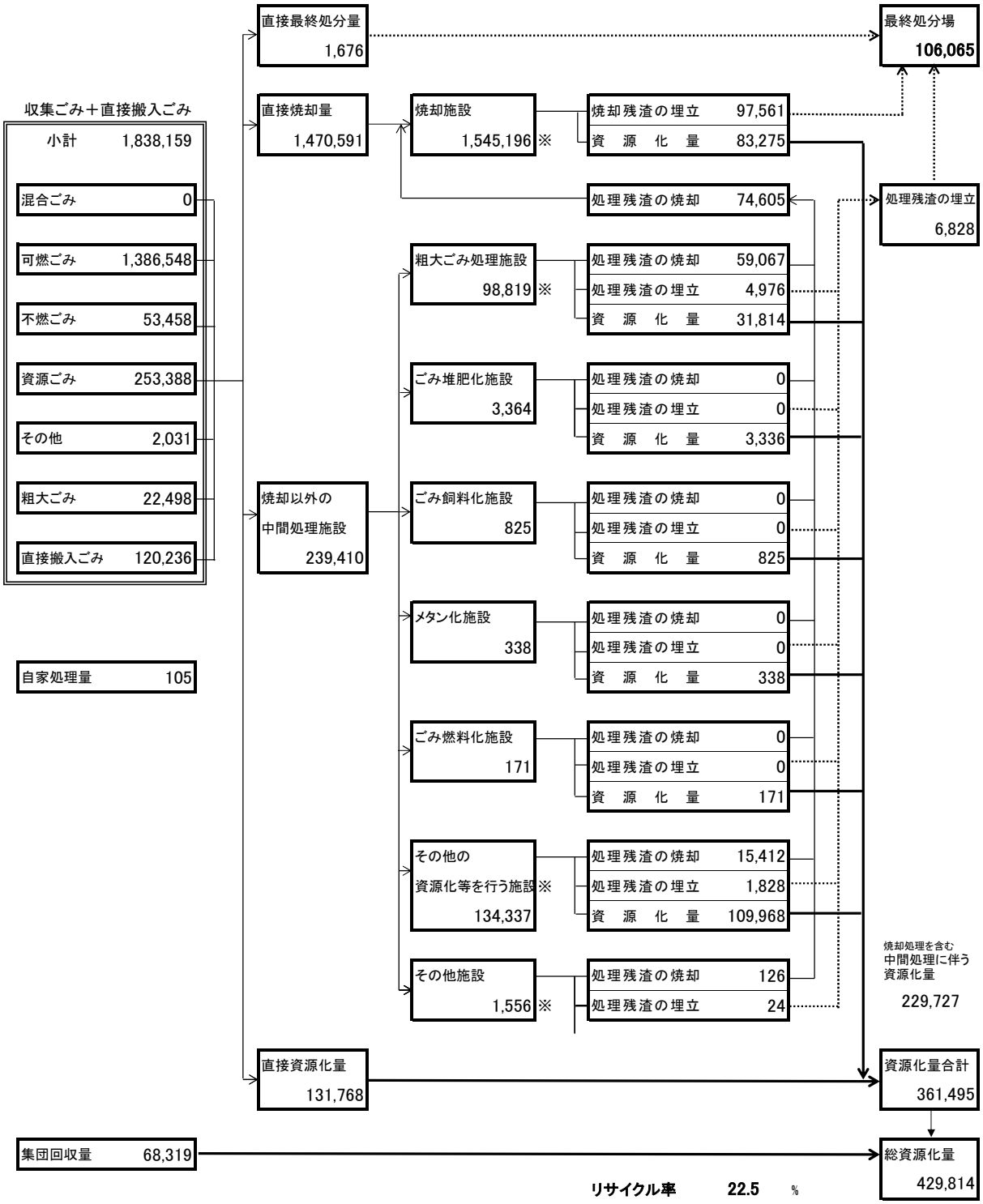

※内訳の合計値と合わないのは、ばい煙発生や減量化等による減少分があるため。

(2)ごみの処理人口内訳

（人）

計画処理区域人口内訳	
計画収集人口	自家処理人口
6,312,557	0

※人口は令和6年10月1日現在

(3)収集・搬入状況

（t/年）

		ごみの種類	収集量	収集形態別内訳					形態別ごみ搬入量	
ごみ総排出量	収集ごみ量	可燃ごみ	1,386,548	直営	75,172	直営（小計）	84,709		生活系ごみ	1,286,249
				委託	887,111					
				許可	424,265					
		不燃ごみ	53,458	直営	4,544					
				委託	45,984					
				許可	2,930	委託（小計）	1,138,978			
		資源ごみ	253,388	直営	2,898					
				委託	185,933					
				許可	64,557					
		その他	2,031	直営	260				事業系ごみ	551,910
				委託	1,625	許可（小計）	494,236			
				許可	146					
		粗大ごみ	22,498	直営	1,835					
				委託	18,325					
				許可	2,338					
		小計	1,717,923	搬入量（収集量＋直搬）		1,838,159				
	直接搬入ごみ		120,236							
	集団回収量		68,319							
	合計		1,906,478							

(4)処理状況

（t/年）

市町村処理量				集団回収量	自家処理量
直接焼却量	焼却以外の中間処理量	直接最終処分量	直接資源化量		
1,470,591	239,410	1,676	131,768	68,319	105
1,843,445					
1,911,764					

(5)資源化の状況

区分	①直接資源化量	②施設処理に伴う資源化量	集団回収量	合計
資源化量(t)	131,768	229,727	68,319	429,814
構成割合(%)	30.7	53.4	15.9	100.0

①施設処理（中間処理）に伴う資源化量の施設別内訳

施設区分	焼却施設	粗大ごみ処理施設	ごみ堆肥化施設	ごみ飼料化施設	メタン化施設	ごみ燃料化施設	その他資源化施設
資源化量(t)	83,275	31,814	3,336	825	338	171	109,968

②資源化量の資源化物回収別内訳　　(t/年)

	直接資源化量	施設資源化量	集団回収量	合計
紙類	70,565	19,389	51,510	141,464
紙パック	231	102	160	493
紙製容器包装	2,784	1,726	381	4,891
金属類	1,780	37,438	3,122	42,340
ガラス類	2,790	26,684	4,429	33,903
ペットボトル	1,884	15,457	1,894	19,235
白色トレイ	2	2	0	4
容器包装プラスチック	0	24,207	0	24,207
製品プラスチック	12	36	0	48
その他プラスチック類	6	423	0	429
布類	5,224	2,601	4,580	12,405
肥料	0	3,704	0	3,704
飼料	0	825	0	825
溶融スラグ	0	51,017	0	51,017
固形燃料	0	52	0	52
燃料	0	338	0	338
セメント原料化	0	9,403	0	9,403
山元還元	0	1,409	0	1,409
廃食用油	27	6	10	43
その他	44,891	34,113	95	79,099
合計	130,196	228,932	66,181	425,309

2. し尿処理概要

(1)し尿処理フロー(令和6年度実績)

【処理人口等】 (単位:人)

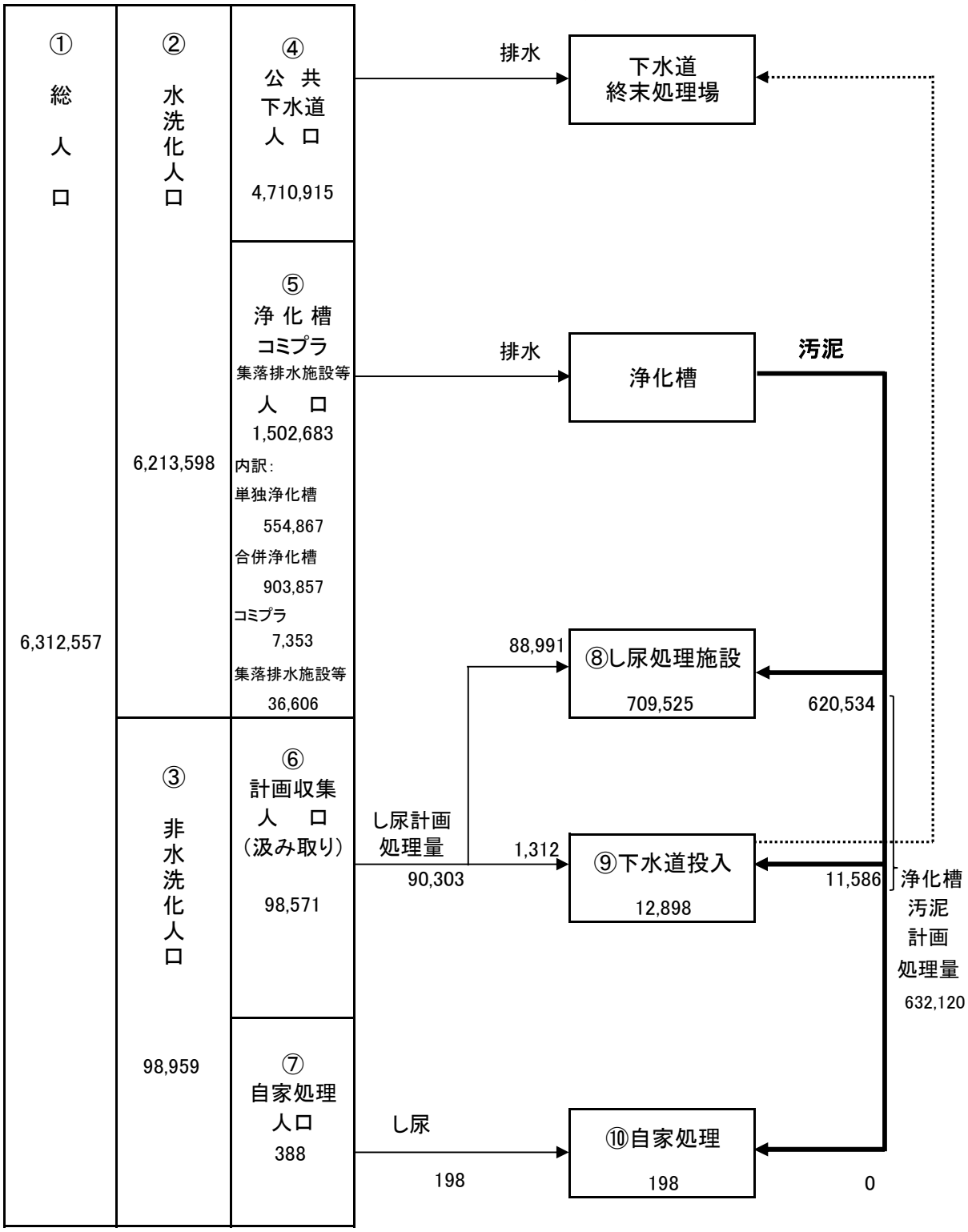

水洗化率	②／①	＝	98.4 %
非水洗化率	③／①	＝	1.6 %
計画収集率	⑥／③	＝	99.6 %
自家処理率	⑦／③	＝	0.4 %

(人口ベース)

【し尿排出量・処理量】

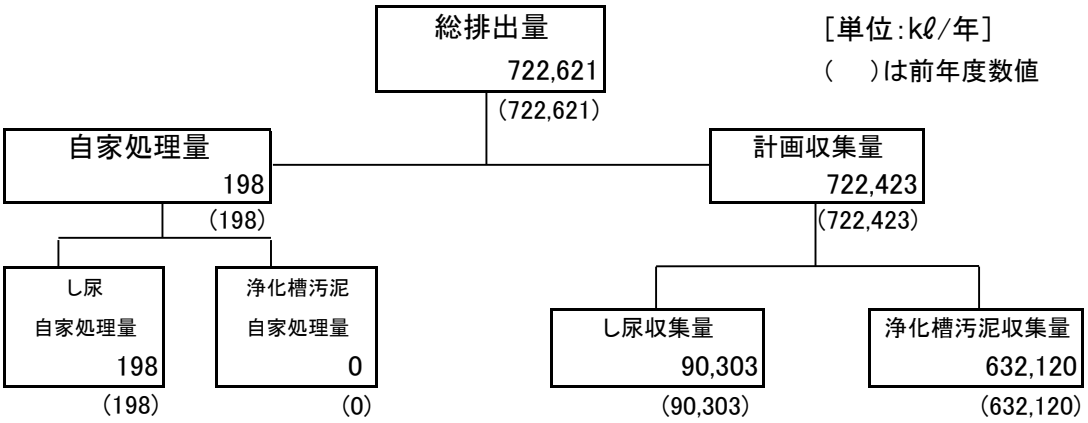

【各種データ】

(1) 総排出量

総排出量＝計画収集量＋自家処理量　＝　**722,621**　[kℓ/年]……a

(1日当たりの総排出量＝a÷365日＝　1,980　[kℓ/日])

(2) 計画収集量(計画処理量)

計画収集量＝し尿収集量＋浄化槽汚泥収集量　＝⑧＋⑨

＝　**722,423**　[kℓ/年] ……b

(1日当たりの計画収集量＝b÷365日＝　1,979　[kℓ/日])

(3)1人1日当たりのし尿排出量

＝(し尿収集量＋し尿自家処理量)÷365日÷③×1,000

＝ **2.506**　[ℓ／人・日]

(4) 1人1日当たりのし尿収集量

＝し尿収集量÷365日÷⑥×1,000　＝ **2.510**　[ℓ／人・日]

(5) 1人1日当たりの浄化槽汚泥排出量

＝(浄化槽汚泥収集量+汚泥の自家処理量)÷365日÷⑤×1,000

＝ **1.152**　[ℓ／人・日]

(6) 1人1日当たりの浄化槽汚泥収集量

＝浄化槽汚泥収集量÷365日÷⑤×1,000　＝ **1.152**　[ℓ／人・日]

(7)衛生処理率

$$衛生処理率＝\frac{し尿処理施設処理量＋下水道投入量}{し尿収集量(浄化槽汚泥含む)}×100＝\ \mathbf{100}\ \%$$

(8) し尿処理に係る1人当たりの処理経費(建設改良費も含む)

＝(し尿の処理事業経費−組合分担金)÷人口(下水道人口除く)

＝　**5,995**　[円／人・年]

（2）処理施設と処理能力 （令和7年3月末現在で稼動中の施設）

	箇所数	処理能力(kℓ/日)
市町村	20	2,216
一部事務組合	9	1,087
計	29	3,303

（3）処理人口内訳 ［人］

非水洗化	計画収集人口	98,571
	自家処理人口	388
	小 計	98,959
水洗化	下水道人口	4,710,915
	ｺﾐﾌﾟﾗ人口	7,353
	集落排水施設等人口	36,606
	浄化槽人口	1,458,724
	（うち合併浄化槽人口）	903,857
	小 計	6,213,598
総 計		6,312,557

（4）収集状況（収集形態別収集量） ［kℓ/年］

収集量	汲み取りし尿	浄化槽汚泥	合 計
直営	10,217	1,000	11,217
委託	38,979	49,086	88,065
許可	41,107	582,034	623,141
合計	90,303	632,120	722,423

（5）処理状況 ［kℓ/年］

処理量		汲み取りし尿	浄化槽汚泥	合 計	構成比
計画処理量	し尿処理施設	88,991	620,534	709,525	98.2%
	下水道投入	1,312	11,586	12,898	1.8%
	ごみ堆肥化施設	0	0	0	0.0%
	メタン化施設	0	0	0	0.0%
	農地還元	0	0	0	0.0%
	その他	0	0	0	0.0%
	小 計	90,303	632,120	722,423	100.0%
自家処理量		198	0	198	
合 計		90,501	632,120	722,621	

《前年度との比較》

（各年度末データ）

	R6年度 （人口と世帯数はR6.10.1現在）	R5年度 （人口と世帯数はR5.10.1現在）	増 減
人口	631万2557人	630万9586人	+2,971人
世帯数	291万1312世帯	286万8701世帯	+42,611世帯
計画収集人口(汲み取り)	9万8571人	10万5436人	▲6,865人
し尿排出原単位	2.506ℓ／人・日	2.406ℓ／人・日	+0.1ℓ／人・日
浄化槽汚泥排出原単位	1.152ℓ／人・日	1.128ℓ／人・日	+0.024ℓ／人・日
処理経費（1人あたり）	7,021円／人・年	6,920円／人・年	+101円／人・年

3. 総括的事項

(1)計画処理区域の状況

面積[㎢]		人口[人]		世帯数[世帯]	
全域	計画処理区域	全域	計画処理区域	全域	計画処理区域
5,156.72	5,156.72	6,312,557	6,312,557	2,911,312	2,911,312

(2)一般廃棄物処理事業従事職員数

[人]

		ごみ	し尿	計
一般職	事務系	645	128	773
	技術系	169	16	185
技能系	収集運搬	389	24	413
	中間処理	234	24	258
	最終処分	22	0	22
	その他	4	0	4
合計		1,463	192	1,655

(3)収集運搬機材

ごみ関係		直営	委託	許可	計
収集車	(台)	229	1,753	3,617	5,599
	(t)	483	4,005	11,730	16,218
運搬車	(台)	60	448	162	670
	(t)	139	4,410	1,153	5,702
計	(台)	289	2,201	3,779	6,269
	(t)	622	8,415	12,883	21,920

し尿関係		直営	委託	許可	計
収集車(バキューム車)	(台)	24	95	863	982
	(kℓ)	59	258	3,010	3,327
収集車(その他)	(台)	0	0	9	9
	(kℓ)	0	0	34	34
運搬車	(台)	3	15	1	19
	(kℓ)	8	96	2	106
計	(台)	27	110	873	1,010
	(kℓ)	67	354	3,046	3,467

(4)委託・許可件数

[件]

区分		収集運搬	中間処理	最終処分	合計
ごみ	委託(法第6条の2)	323	304	113	740
	許可(法第7条)	815	95	1	911
し尿	委託(法第6条の2)	32	13	5	50
	許可(法第7条)	240	0	0	240

(5)処理業者と従業員数

[人]

処理業者数	ごみ処理	527
	し尿処理	166
	(兼業)	43
	計	650

※計欄は実業者数である。

従業員数	収集運搬	8,849
	中間処理	1,977
	最終処分	8
	計	10,872

※計欄は実人数である。(兼務従事者を含めた合計ではない。)

（6）一般廃棄物処理事業経費 （令和6年度実績）

単位［千円］

歳入	ごみ	し尿	合計
国庫支出金	6,490,161	81,777	6,571,938
都道府県支出金	231,896	18,634	250,530
地方債	15,974,336	270,900	16,245,236
使用料・手数料	15,780,136	2,004,384	17,784,520
（市区町村分担金）	11,050,330	1,950,869	13,001,199
その他	9,300,685	87,151	9,387,836
小計（分担金含む）	58,827,544	4,413,715	63,241,259
分担金除く	47,777,214	2,462,846	50,240,060
一般財源	72,476,955	7,139,009	79,615,964
合計	131,304,499	11,552,724	142,857,223
分担金除く	120,254,169	9,601,855	129,856,024

単位［千円］

	ごみ	し尿	合計
歳入の市区町村分担金	11,050,330	1,950,869	13,001,199
歳出の組合分担金	10,702,018	1,950,869	12,652,887

単位［千円］

歳出				ごみ	し尿	合計
建設・改良費	工事費	収集運搬施設		11,414,985	2,320	11,417,305
		中間処理施設		14,545,484	285,275	14,830,759
		最終処分場		271,791	0	271,791
		その他		516,260	210,210	726,470
	調査費			1,203,823	7,700	1,211,523
	（組合分担金）			1,203,823	78,578	1,282,401
	小計			29,156,166	584,083	29,740,249
			分担金除く	27,952,343	505,505	28,457,848
処理及び維持管理費	人件費	一般職		6,289,375	992,239	7,281,614
		技能職	収集運搬	2,865,975	127,846	2,993,821
			中間処理	1,383,417	202,005	1,585,422
			最終処分	148,553	0	148,553
	処理費	収集運搬費		2,429,721	103,268	2,532,989
		中間処理費		8,862,190	2,257,637	11,119,827
		最終処分費		758,149	134,071	892,220
	車両等購入費			103,918	888	104,806
	委託費	収集運搬費		23,274,604	1,144,713	24,419,317
		中間処理費		34,887,934	3,213,277	38,101,211
		最終処分費		4,258,779	74,873	4,333,652
		その他		3,514,547	261,025	3,775,572
	（組合分担金）			9,498,195	1,872,291	11,370,486
	調査研究費			69,436	6,519	75,955
	小計			98,344,793	10,390,652	108,735,445
			分担金除く	88,846,598	8,518,361	97,364,959
その他				3,455,228	577,989	4,033,217
合計				130,956,187	11,552,724	142,508,911
			分担金除く	120,254,169	9,601,855	129,856,024

4. 主な施設の整備状況図

（1）ごみ焼却施設整備状況（令和7年3月末現在。休止施設及び試運転中の施設を除く。）

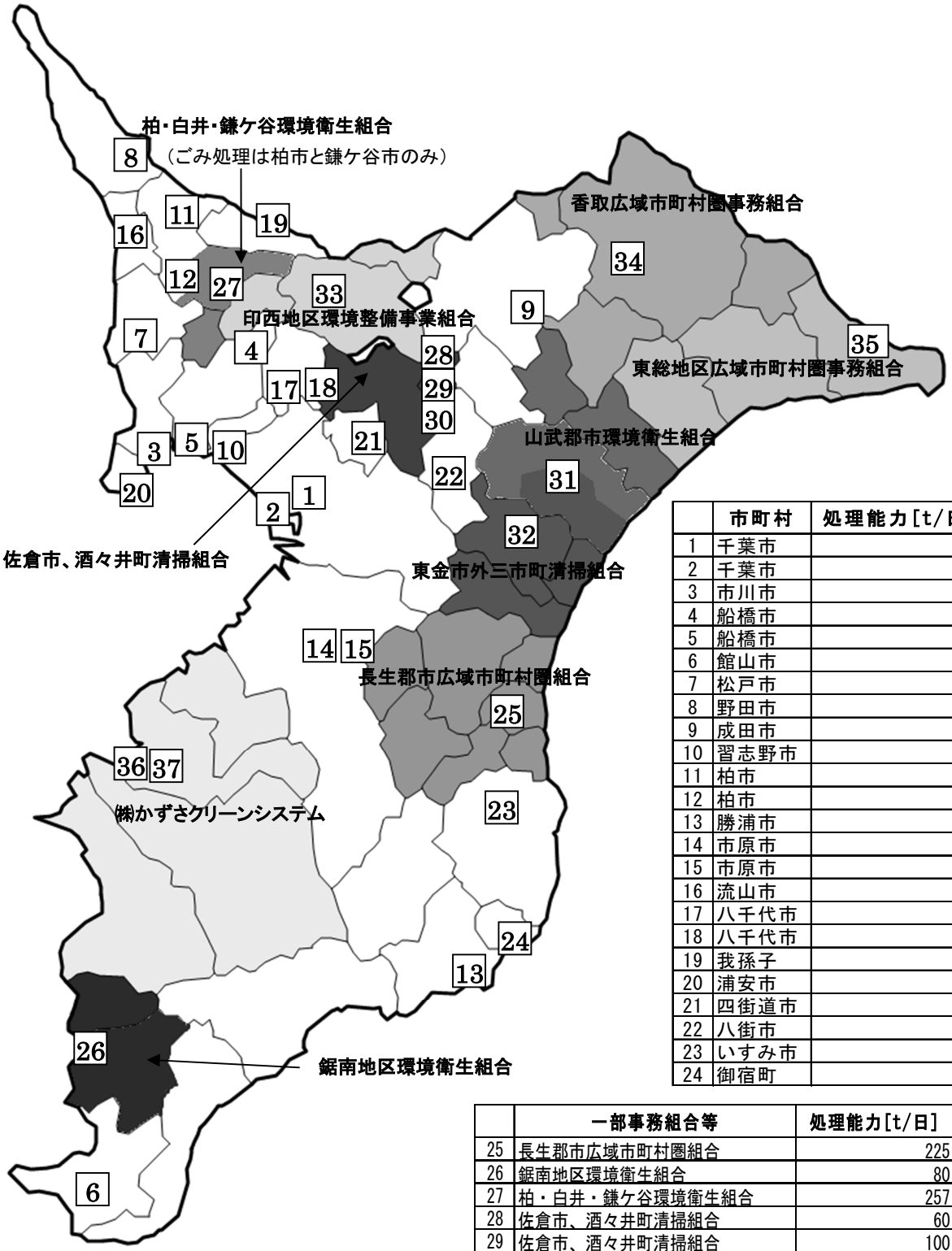

	市町村	処理能力[t/日]
1	千葉市	570
2	千葉市	435
3	市川市	600
4	船橋市	396
5	船橋市	339
6	館山市	100
7	松戸市	300
8	野田市	145
9	成田市	212
10	習志野市	219
11	柏市	300
12	柏市	250
13	勝浦市	35
14	市原市	300
15	市原市	220
16	流山市	207
17	八千代市	120
18	八千代市	100
19	我孫子	120
20	浦安市	270
21	四街道市	165
22	八街市	125
23	いすみ市	96
24	御宿町	33

	一部事務組合等	処理能力[t/日]
25	長生郡市広域市町村圏組合	225
26	鋸南地区環境衛生組合	80
27	柏・白井・鎌ケ谷環境衛生組合	257
28	佐倉市、酒々井町清掃組合	60
29	佐倉市、酒々井町清掃組合	100
30	佐倉市、酒々井町清掃組合	100
31	山武郡市環境衛生組合	110
32	東金市外三市町清掃組合	210
33	印西地区環境整備事業組合	300
34	香取広域市町村圏事務組合	135
35	東総広域市町村圏事務組合	198
36	（株）かずさクリーンシステム	200
37	（株）かずさクリーンシステム	250

（2）最終処分場残余容量状況（令和7年3月末現在。休止施設分を含む。稼働前施設分は含まず。）

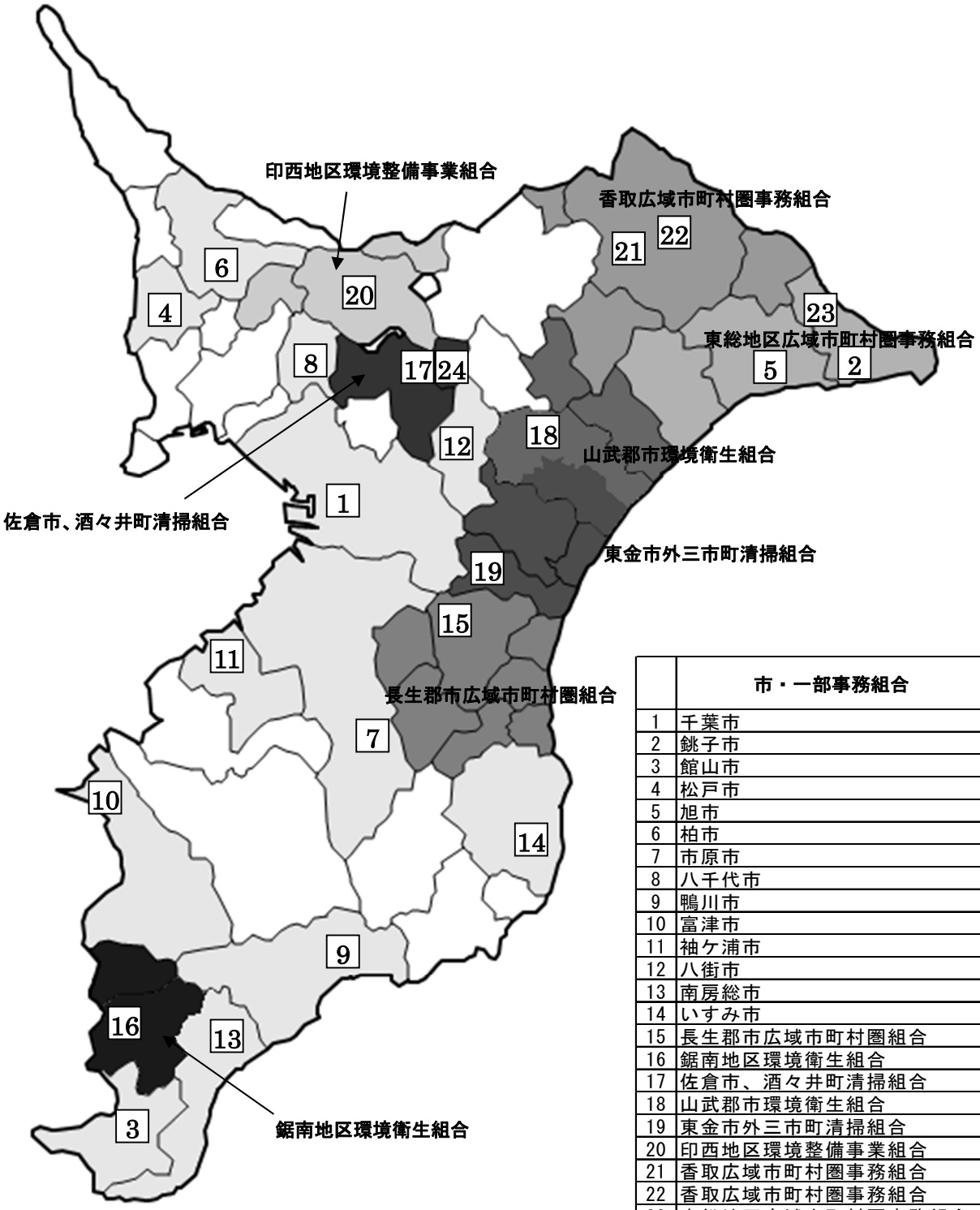

	市・一部事務組合	残余容量 [m³]
1	千葉市	243,581
2	銚子市	5,620
3	館山市	11,833
4	松戸市	14,176
5	旭市	10,826
6	柏市	25,994
7	市原市	67,290
8	八千代市	89,795
9	鴨川市	2,470
10	富津市	3,782
11	袖ケ浦市	24
12	八街市	47,646
13	南房総市	16,842
14	いすみ市	31,671
15	長生郡市広域市町村圏組合	18,888
16	鋸南地区環境衛生組合	8,463
17	佐倉市、酒々井町清掃組合	65,874
18	山武郡市環境衛生組合	28,404
19	東金市外三市町清掃組合	74,773
20	印西地区環境整備事業組合	280,649
21	香取広域市町村圏事務組合	21,538
22	香取広域市町村圏事務組合	0
23	東総地区広域市町村圏事務組合	29,600

休止中

24	佐倉市、酒々井町清掃組合	11,960
25	匝瑳市ほか二町環境衛生組合	3,741

（3）し尿処理施設整備状況（令和7年3月末現在。休止施設及び試運転中の施設を除く。）

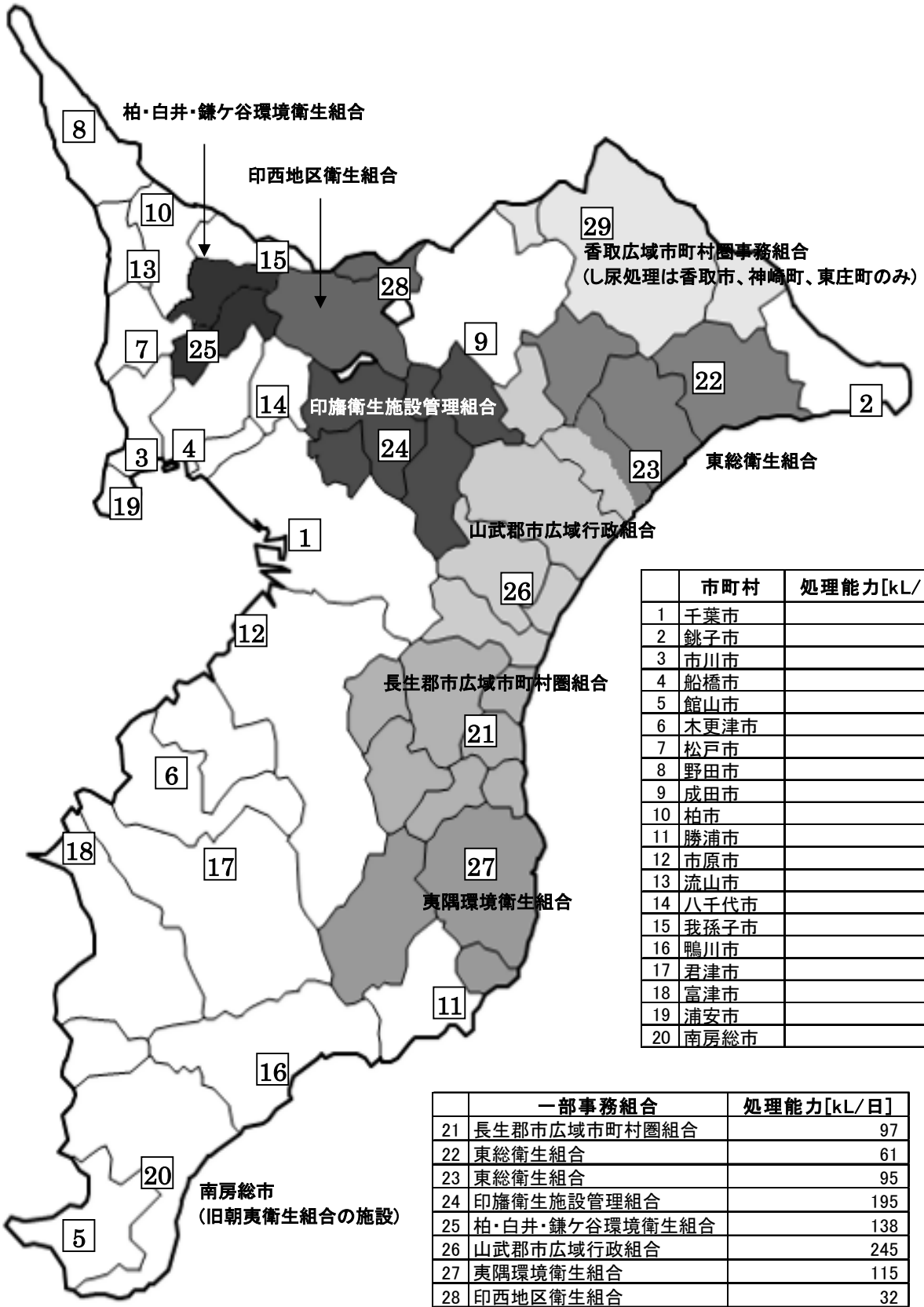

	市町村	処理能力[kL/日]
1	千葉市	173
2	銚子市	49
3	市川市	242
4	船橋市	180
5	館山市	100
6	木更津市	110
7	松戸市	200
8	野田市	164
9	成田市	120
10	柏市	100
11	勝浦市	40
12	市原市	186
13	流山市	56
14	八千代市	40
15	我孫子市	160
16	鴨川市	66
17	君津市	60
18	富津市	68
19	浦安市	35
20	南房総市	67

	一部事務組合	処理能力[kL/日]
21	長生郡市広域市町村圏組合	97
22	東総衛生組合	61
23	東総衛生組合	95
24	印旛衛生施設管理組合	195
25	柏・白井・鎌ケ谷環境衛生組合	138
26	山武郡市広域行政組合	245
27	夷隅環境衛生組合	115
28	印西地区衛生組合	32
29	香取広域市町村圏事務組合	109

5. 一般廃棄物関係一部事務組合一覧表

【ごみ・し尿】

出典：(面積・世帯数)千葉県勢要覧令和6年10月1日現在、(人口)住民基本台帳人口令和6年10月1日現在)

事務組合名 (組合設立年月日)	住所 電話番号 FAX番号	所管事務所地域振興	構成市町村の概要 構成市町村名		面積 [㎢]	人口 [人]	世帯数 [世帯]	ごみ 業務 収集運搬	ごみ 業務 施設運転管理	ごみ 委託・許可 6条2委託	ごみ 委託・許可 7条許可	し尿 業務 収集運搬	し尿 業務 施設運転管理	し尿 委託・許可 6条2委託	し尿 委託・許可 7条許可	し尿 委託・許可 浄化槽法35条
鋸南地区環境衛生組合 (S40.1.5)	〒299-2115 安房郡鋸南町 下佐久間544-1 TEL 0470(55)0329 FAX 0470(55)0361	安房	南房総市	(旧富浦町域)	25.69	4,099	1,961	○	○	○	○	○	－	－	○	○
				(旧富山町域)	40.34	4,551	2,212									
				(旧三芳村域)	33.92	3,819	1,617									
			鋸南町		45.17	6,706	2,892									
			計		145.12	19,175	8,682									
柏・白井・鎌ケ谷環境衛生組合 (S41.5.4)	【し尿】アクアセンターあじさい 〒273-0131 鎌ケ谷市軽井沢2102-1 TEL 047(442)3492 【ごみ】クリーンセンターしらさぎ 〒277-0931 柏市藤ケ谷1582 TEL 04(7160)8953	東葛飾	柏市	(旧沼南町域)	41.99	53,047	24,495	○(白井市を除く)	○(白井市を除く)	○(白井市を除く)	○(白井市を除く)	－	○	－	－	－
			鎌ケ谷市		21.08	109,629	49,801									
			白井市(し尿のみ)		35.48	62,272	25,276									
			計		98.55	224,948	99,572									
香取広域市町村圏事務組合 (S46.9.3)	〒289-0407 香取市仁良300-1 TEL 0478(78)1181 FAX 0478(78)1185	香取	神崎町		19.90	5,616	2,357	－	○	－	－	○(多古町を除く)	○(多古町を除く)	○(多古町を除く)	－	－
			多古町(ごみのみ)		72.80	13,454	5,113									
			香取市		262.35	69,789	27,916	○		○						
			東庄町		46.25	12,642	4,713									
			計		401.30	101,501	40,099									
長生郡市広域市町村圏組合 (S46.4.1)	〒297-0035 茂原市下永吉2101 TEL 0475(23)4944 FAX 0475(26)1113	長生	茂原市		99.92	85,978	38,341	○	○	○	○	○	○	－	○	○
			一宮町		22.97	12,256	5,229									
			睦沢町		35.59	6,558	2,491									
			長生村		28.25	13,340	5,633									
			白子町		27.50	10,483	4,275									
			長柄町		47.11	6,239	2,520									
			長南町		65.51	7,110	2,570									
			計		326.85	141,964	61,059									

【ごみ】

事務組合名 (組合設立年月日)	住所 電話番号 FAX番号	所管事務所地域振興	構成市町村の概要 構成市町村名		面積 [㎢]	人口 [人]	世帯数 [世帯]	ごみ 業務 収集運搬	ごみ 業務 施設運転管理	ごみ 委託・許可 6条2委託	ごみ 委託・許可 7条許可
佐倉市、酒々井町清掃組合 (S41.1.7)	〒285-0913 印旛郡酒々井町墨1506 TEL 043(496)7511 FAX 043(496)6398	印旛	佐倉市		103.69	169,656	72,371	－	○	－	－
			酒々井町		19.01	20,078	9,490				
			計		122.70	189,734	81,861				
東金市外三市町清掃組合 (S42.3.30)	〒283-0832 東金市三ヶ尻340 TEL 0475(55)9131 FAX 0475(55)9575	山武	東金市		89.12	56,660	26,398	○(粗大に限る)	○	○	－
			山武市	(旧成東町域)	47.15	20,302	9,634				
			大網白里市		58.08	47,771	20,265				
			九十九里町		24.44	14,058	6,043				
			計		218.79	138,791	62,340				
山武郡市環境衛生組合 (S41.3.31)	〒289-1505 山武市松尾町金尾1149-1 TEL 0479(86)3131 FAX 0479(86)5109	山武	山武市	(旧山武町地域) (旧蓮沼村地域) (旧松尾町地域)	99.62	27,584	13,137	○	○	○	○
			芝山町		43.24	6,659	2,518				
			横芝光町		67.01	22,161	8,402				
			計		209.87	56,404	24,057				

注）平成24年7月9日に住民基本台帳法が改正され住民基本台帳人口に外国人住民が含まれることとなったため、
下記のページについては外国人住民数を含んだ値となっている。

Ⅱ経年変化　Ⅱ.し尿処理関係1及び3　Ⅲ.経費関係2
Ⅲ1.総括的事項（1）計画処理区域の状況
Ⅲ3.ごみ関係（2）排出源別ごみ量及び排出原単位
Ⅲ4.し尿関係（1）処理人口内訳と汲み取りし尿、浄化槽汚泥の手数料，（3）排出原単位

【ごみ】

事務組合名 (組合設立年月日)	住所 電話番号 FAX番号	所管事務所	構成市町村の概要 構成市町村名		面積 [㎢]	人口 [人]	世帯数 [世帯]	ごみ 業務 収集運搬	ごみ 業務 施設運転管理	ごみ 委託・許可 6条2委託	ごみ 委託・許可 7条許可
東総地区広域市町村圏事務組合 (S46.9.18)	〒289-0863 銚子市野尻町1678-1 TEL 0479(30)2311 FAX 0479(33)3611	海匝	匝瑳市		101.48	33,365	13,138	－	○	○	－
			旭市		130.47	62,133	25,215				
			銚子市		84.12	54,261	25,140				
			計		316.07	149,759	63,493				
印西地区環境整備事業組合 (S51.3.22)	〒270-1352 印西市大塚1-1-1 TEL 0476(46)2731 FAX 0476(47)1765	印旛	印西市		123.79	111,575	42,138	○（栄町除く）	○	○	－
			白井市		35.48	62,272	25,276				
			栄町		32.51	19,704	8,510				
			計		191.78	193,551	75,924				
【休止中】匝瑳市ほか二町環境衛生組合 (S44.2.18)	〒289-2105 匝瑳市山桑730 TEL 0479(73)8000 FAX 0479(73)8001	海匝	匝瑳市		101.48	33,365	13,138	－	－	－	－
			多古町		72.80	13,454	5,113				
			横芝光町	(旧光町域)	33.36	9,758	3,613				
			計		207.64	56,577	21,864				

【粗大ごみのみ】

事務組合名 (組合設立年月日)	住所 電話番号 FAX番号	所管興事務所	構成市町村の概要 構成市町村名		面積 [㎢]	人口 [人]	世帯数 [世帯]	ごみ 業務 収集運搬	ごみ 業務 施設運転管理	ごみ 委託・許可 6条2委託	ごみ 委託・許可 7条許可
安房郡市広域市町村圏事務組合 (S45.9.10)	〒294-0036 館山市館山1564-1 TEL 0470(22)5633 FAX 0470(23)9155	安房	館山市		110.05	43,672	20,428	－	－	－	－
			鴨川市		191.14	30,318	14,458				
			南房総市		229.55	34,186	14,440				
			鋸南町		45.17	6,706	2,892				
			計		575.91	114,882	52,218				

【し尿】

事務組合名 (組合設立年月日)	住所 電話番号 FAX番号	所管興事務所	構成市町村の概要 構成市町村名		面積 [㎢]	人口 [人]	世帯数 [世帯]	し尿 業務 収集運搬	し尿 業務 施設運転管理	し尿 委託・許可 6条2委託	し尿 委託・許可 7条許可	し尿 委託・許可 浄化槽法35条
印旛衛生施設管理組合 (S38.4.5)	〒285-0063 佐倉市宮本332 TEL 043(498)1538 FAX 043(498)0330	印旛	佐倉市		103.69	169,656	72,371	－	○	－	－	－
			四街道市		34.52	94,802	40,641					
			八街市		74.94	66,607	29,215					
			富里市		53.88	49,772	23,465					
			酒々井町		19.01	20,078	9,490					
			計		286.04	400,915	175,182					
印西地区衛生組合 (S39.6.9)	〒270-1512 印旛郡栄町須賀1997-27 TEL 0476(95)0252 FAX 0476(95)7968	印旛	印西市		123.79	111,575	42,138	－	○	－	－	－
			栄町		32.51	19,704	8,510					
			計		156.30	131,279	50,648					
東総衛生組合 (S35.3.1)	〒289-2504 旭市二の5933 TEL 0479(62)0794 FAX 0479(63)2860	海匝	旭市		130.47	62,133	25,215	○	○	○	○	○
			匝瑳市		101.48	33,365	13,138					
			多古町		72.80	13,454	5,113					
			横芝光町	(旧光町域)	33.36	9,758	3,613					
			計		338.11	118,710	47,079					
夷隅環境衛生組合 (S39.2.18)	〒298-0111 いすみ市万木5 TEL 0470(86)2155 FAX 0470(86)4597	夷隅	いすみ市		157.50	34,863	14,422	○	○	○	○	○
			大多喜町		129.87	8,034	3,343					
			御宿町		24.85	6,914	3,075					
			計		312.22	49,811	20,840					
山武郡市広域行政組合 (S46.7.10)	〒283-0062 東金市家徳335-1 TEL 0475(54)0511 FAX 0475(54)0514	山武	東金市		89.12	56,660	26,398	○	○	○	○	○
			山武市		146.77	47,886	19,761					
			大網白里市		58.08	47,771	20,265					
			九十九里町		24.44	14,058	6,043					
			横芝光町	(旧横芝町域)	33.65	12,403	4,789					
			芝山町		43.24	6,659	2,518					
			計		395.30	185,437	79,774					

6. 市町村の業務区分

市町村	市町村合併前の地域	ごみ							し尿			
		ごみ（粗大を除く）	粗大ごみ		焼却処理施設設置 ※3	最終処分場設置（稼動中のみ）※3	委託・許可 ※4		業務		委託・許可 ※4	
		収集運搬 ※1	収集運搬 ※1	施設運転管理 ※2			6条2 委託	7条 許可	収集運搬 ※1	施設運転管理 ※2	6条2 委託	7条 許可
千葉市		○	○	○	○	○	○	○	○	○	○	○
銚子市		○	○	14	14	14	○	○	○	○	－	○
市川市		○	○	○	○	委	○	○	○	○	○	○
船橋市		○	○	○	○	委	○	○	○	○	○	○
館山市		○	○	○	○	○	○	○	○	○	－	○
木更津市		○	○	○	委	委	○	○	○	○	○	○
松戸市		○	○	○	○	○	○	○	○	○	○	○
野田市		○	○	○・委	○	委	○	○	○	○	○	○
茂原市		11	11	11	11	11	11	11	11	11	－	11
成田市		○	○	○	○	委	○	○	○	○	○	○
佐倉市		○	○	2	2	2	○	○	○	6	－	○
東金市		○	3	3	3	3	○3	○	12	12	12	12
旭市		○	○	14	14	○	○	○	8	8	8	8
習志野市		○	○	○	○	委	○	○	○	委	○	○
柏市	旧柏市域	○	○	○	○	委	○	○	○	○	○	○
	旧沼南町域	5	5	5	5	5→委	5	5	○	5	○	○
勝浦市		○	○	○	○	委	○	○	○	○	○	○
市原市		○	○	○	○	○	○	○	○	○	－	○
流山市		○	○	○	○	委	○	○	○	○	○	○
八千代市		○	○	○	○	○	○	○	○	○	○	○
我孫子市		○	○	○	○	委	○	○	○	○	○	○
鴨川市		○	○	10	委	○	○	○	○	○	○	○
鎌ケ谷市		5	5	5	5	5→委	5	5	○	5	○	○
君津市		○	○	○	委	委	○	○	○	○	○	○
富津市		○	○	－	委	委	○	○	○	○	－	○
浦安市		○	○	○	○	委	○	○	○	○	○	○
四街道市		○	○	○	○	委	○	○	○	6	－	○
袖ケ浦市		○	○	○	委	委	○	○	○	○	－	○
八街市		○	○	○	○	○	○	○	○	6	－	○
印西市		15	15	15	15	15	15	○	○	7	－	○
白井市		15	15	15	15	15	15	○	○	5	－	○
富里市		○	○	○	○・委（成田市）	委	○	○	○	6	－	○
南房総市	旧富浦町域	1	1	1	1	1	1	1	1	1	1	1
	旧富山町域	1	1	1	1	1	1	1	1	1	1	1
	旧三芳村域	1	1	1	1	1	1	1	1	1	1	1
	旧白浜町域	○	○	○	委	○	○	○	○	○	○	○
	旧千倉町域	○	○	○	委	○	○	○	○	○	○	○
	旧丸山町域	○	○	○	委	○	○	○	○	○	○	○
	旧和田町域	○	○	○	委	○	○	○	○	○	○	○
匝瑳市		○	○	14	14	14	○	○	8	8	8	8
香取市		13	○	13	13	13	13	○	13	13	13	○
山武市	旧成東町域	○	3	3	3	3	○3	○	12	12	12	12
	旧山武町域	4	4	4	4	4	4	4	12	12	12	12
	旧蓮沼村域	4	4	4	4	4	4	4	12	12	12	12
	旧松尾町域	4	4	4	4	4	4	4	12	12	12	12
いすみ市	旧夷隅町域	○	○	○	○	○	○	○	9	9	9	－
	旧大原町域	○	○	○	委（御宿町）	○	○	○	9	9	9	－
	旧岬町域	○	○	○	○	○	○	○	9	9	9	－
大網白里市		○	3	3	3	3	○3	○	12	12	12	12
酒々井町		○	○	2	2	2	○	○	○	6	－	○
栄町		○	○	15	15	15	○	○	○	7	－	○
神崎町		○	○	13	13	13	○	○	13	13	13	○
多古町		○	13	13	13	13	○13	○	8	8	8	8
東庄町		13	13	13	13	13	13	○	13	13	13	○
九十九里町		○	3	3	3	3	○3	○	12	12	12	12
芝山町		4	4	4	4	4	4	4	12	12	12	12
横芝光町	旧光町域	4	4	4	4	4	4	4	8	8	8	8
	旧横芝町域	4	4	4	4	4	4	4	12	12	12	12
一宮町		11	11	11	11	11	11	11	11	11	－	11
睦沢町		11	11	11	11	11	11	11	11	11	－	11
長生村		11	11	11	11	11	11	11	11	11	－	11
白子町		11	11	11	11	11	11	11	11	11	－	11
長柄町		11	11	11	11	11	11	11	11	11	－	11
長南町		11	11	11	11	11	11	11	11	11	－	11
大多喜町		○	委	委	委（いすみ市（旧夷））	委	○	○	9	9	9	－
御宿町		○	○	○	○	委	○	○	9	9	9	－
鋸南町		1	1	10	1	1	1	1	1	1	1	1

＜事務組合一覧＞

1	鋸南地区環境衛生組合
2	佐倉市、酒々井町清掃組合
3	東金市外三市町清掃組合
4	山武郡市環境衛生組合
5	柏・白井・鎌ヶ谷環境衛生組合
6	印旛衛生施設管理組合
7	印西地区衛生組合
8	東総衛生組合
9	夷隅環境衛生組合
10	安房郡市広域市町村圏事務組合
11	長生郡市広域市町村圏組合
12	山武郡市広域行政組合
13	香取広域市町村圏事務組合
14	東総地区広域市町村圏事務組合
15	印西地区環境整備事業組合

※1
・「○」は市町村が行っているもの（直営及び市町村が委託・許可したものが収集処理）
・数字は業務を所管する一部事務組合の番号。

※2
・「○」は市町村で運転管理しているもの。
・「委」は市町村で施設がないなど民間や他自治体へ委託処理を行っているもの。
・数字は業務を所管する一部事務組合の番号。

※3
・「○」は市町村設置施設。
・「委」は市町村で施設がないなど民間や他自治体へ委託処理を行っている施設。
・数字は業務を所管する一部事務組合の番号。

※4
・「○」は市町村が委託や許可を行っているもの。
・数字は業務を所管する一部事務組合の番号。

Ⅱ　経　年　変　化

1. ごみ処理関係

（1）ごみ総排出量の推移

ア ごみの総排出量と１人１日当たりのごみ排出量の推移

ごみの総排出量と１人１日当たりのごみ排出量の推移を図－1に示す。

ごみの総排出量については、徐々に減少しており、令和 6 年度は約 191 万トンであった。

また、1 人 1 日当たりの家庭系ごみ排出量は、474g（全国平均は 466g/人・日）となっており、全国平均と同様に減少傾向を示した。（図－2）

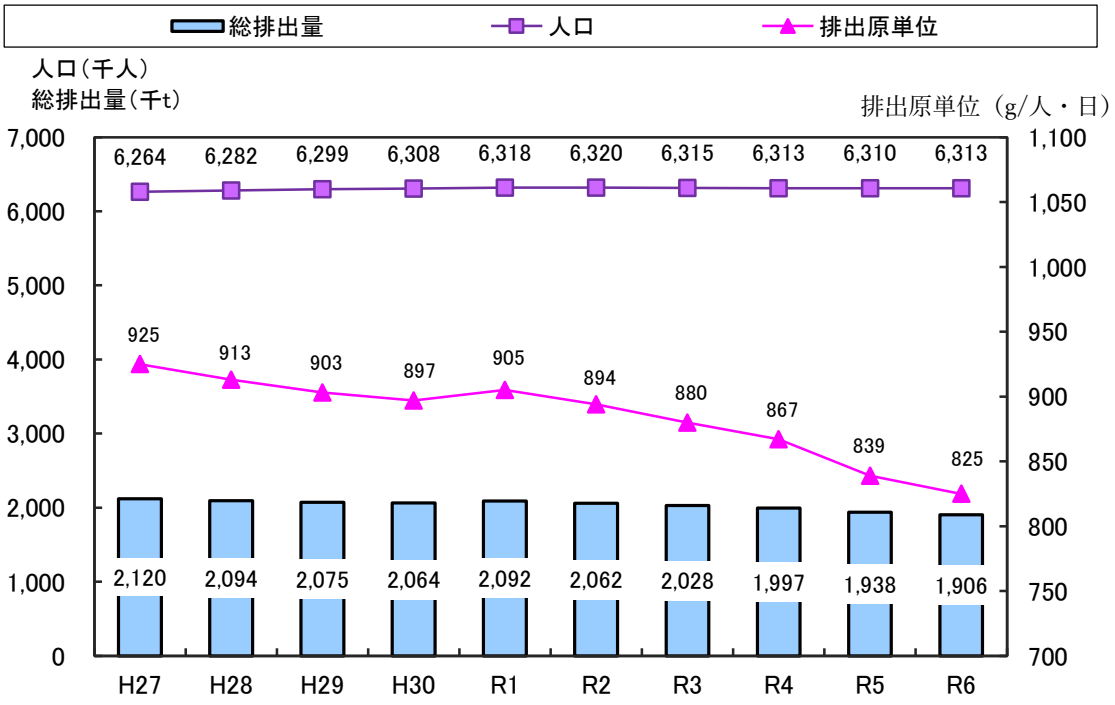

図-1　ごみの総排出量と1人1日当たりのごみ排出量の推移

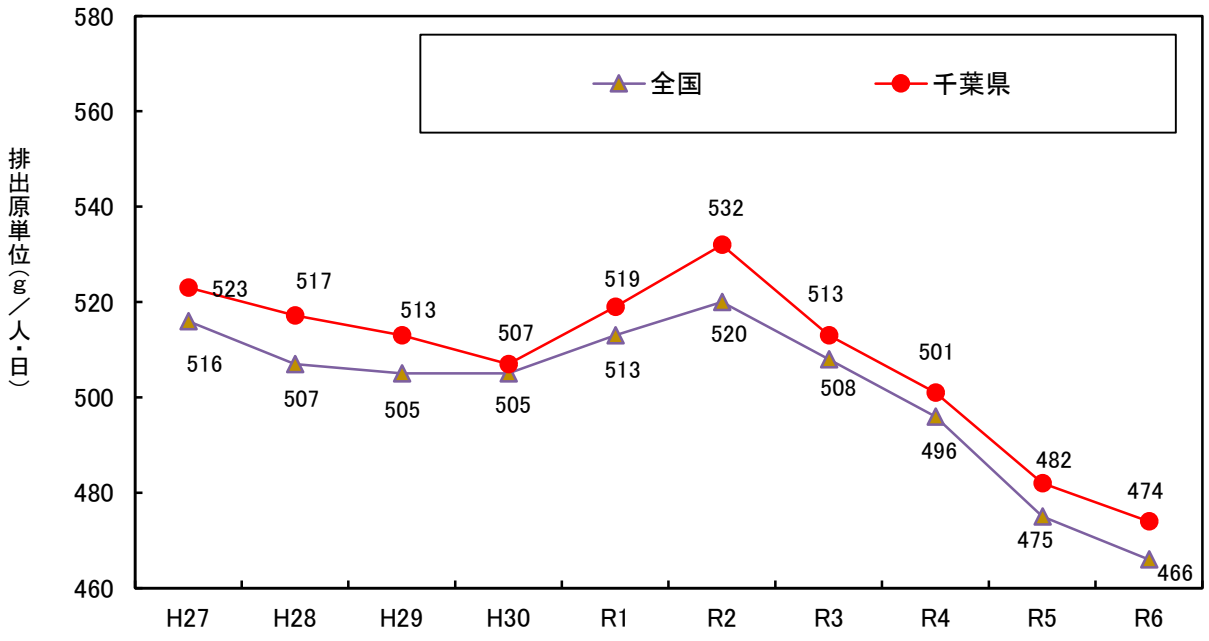

図-2　1人1日当たりの家庭系ごみの排出量の推移（全国との比較）

イ 排出源別ごみ量の推移（生活系ごみと事業系ごみの割合）

一般廃棄物には、一般家庭から排出されるごみ（生活系ごみ）と事業所から排出されるごみ（事業系ごみ）がある。

令和6年度の生活系ごみ量は 135 万トン、事業系ごみ量は 55 万トンであり、その割合は毎年おおむね7対3で推移している。（図－3）

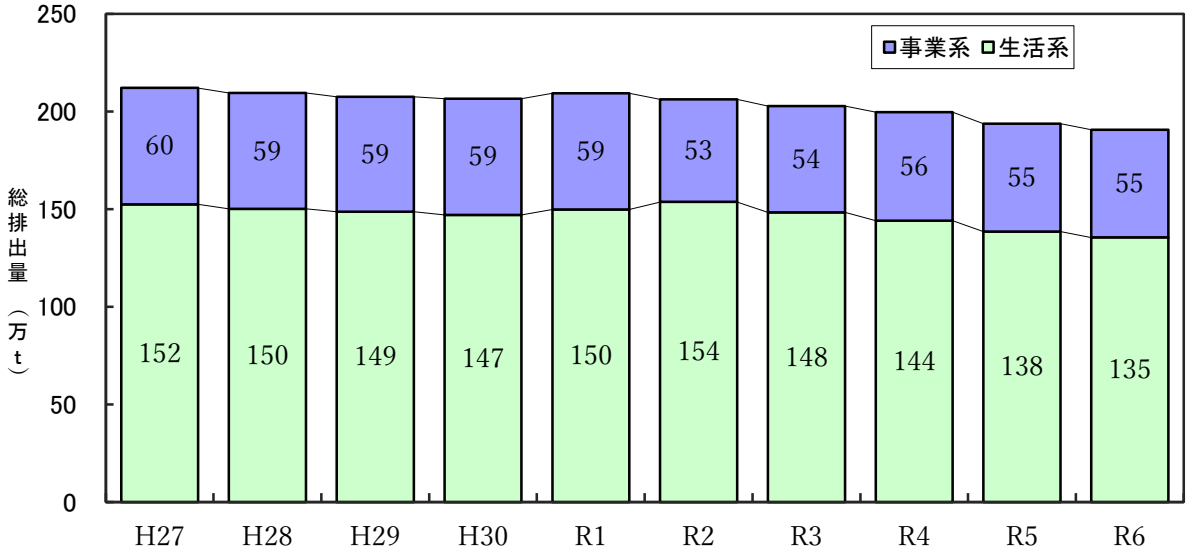

図-3 ごみの排出源別ごみ量の推移

（2）ごみの処理状況の推移

ア ごみの処理・処分の推移

ごみ処理方法の推移を下表及び図－4に示す。

直接焼却による処理量は市町村処理量の約 80%で推移している。

直接最終処分量は、平成 30 年度までは減少傾向にあったが、令和元年度に増加に転じ、令和2年度以降は再び減少に転じた。

焼却以外の中間処理、直接資源化は、量の増減が見られるものの、市町村処理量に対する割合はほぼ横ばいで推移している。

			H27	H28	H29	H30	R1	R2	R3	R4	R5	R6
市町村処理	直接焼却	(t)	1,600,090	1,590,655	1,581,127	1,571,453	1,598,856	1,550,344	1,544,247	1,524,641	1,487,391	1,470,591
		(%)	79.4	79.7	80.0	79.4	79.2	78.5	79.2	79.4	79.6	79.8
	直接最終処分	(t)	3,358	2,558	2,586	2,118	4,418	3,886	2,169	2,112	2,077	1,676
		(%)	0.17	0.13	0.13	0.11	0.22	0.20	0.11	0.11	0.11	0.10
	焼却以外の中間処理	(t)	289,364	280,907	254,941	266,356	286,330	288,727	271,372	257,468	243,794	239,410
		(%)	14.4	14.1	12.9	13.5	14.2	14.6	13.9	13.4	13.0	13.0
	直接資源化	(t)	123,251	122,782	138,364	138,443	127,995	132,459	132,932	136,450	135,460	131,768
		(%)	6.1	6.1	7.0	7.0	6.3	6.7	6.8	7.1	7.2	7.1
	小計	(t)	2,016,063	1,996,902	1,977,018	1,978,370	2,017,599	1,975,416	1,950,720	1,920,671	1,868,722	1,843,445
		(%)	100	100	100	100	100	100.0	100.0	100.0	100.0	100.0
集団回収量		(t)	109,362	101,471	95,960	91,602	81,983	80,575	80,405	77,491	72,570	73
市町村処理量＋集団回収量		(t)	2,125,425	2,098,373	2,072,978	2,069,972	2,099,582	2,055,991	2,031,125	1,998,162	1,941,292	1,916,016

注）「直接資源化」とは資源化等を行う施設を経ずに直接再生事業者等に搬入される量をいう。

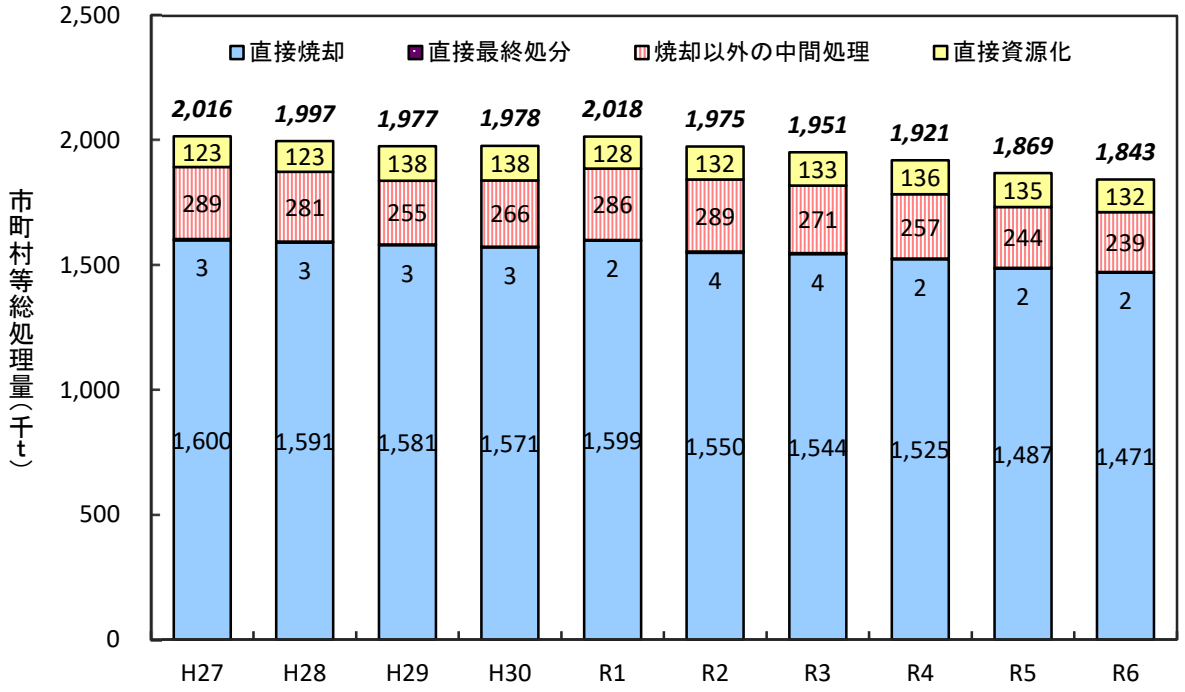

図-4　ごみ処理方法の推移

イ 焼却処理

① 焼却処理量の推移

ごみの「直接焼却量」と粗大ごみ処理施設等で破砕等の処理を施した後に残渣を焼却した「可燃系残渣焼却量」を合わせた「焼却処理総量」の推移について、図－5に示す。

令和元年度以降、ごみの総処理量が減少した分、焼却処理総量も減少している。

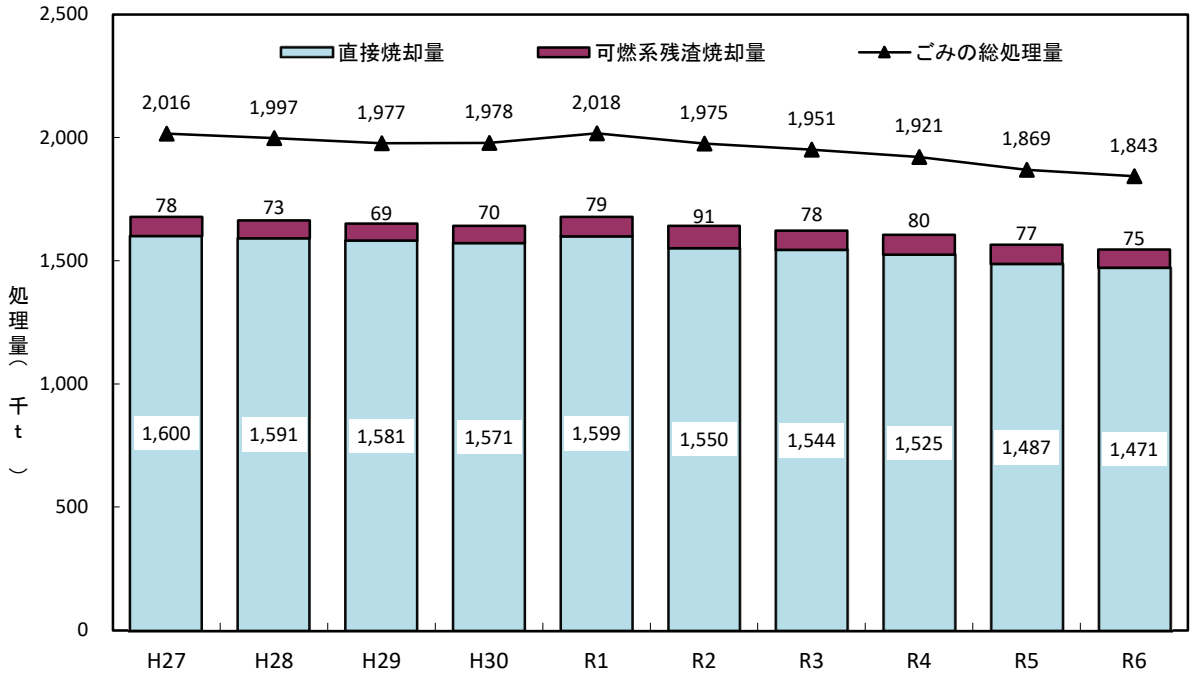

図-5　焼却処理総量の推移

② 可燃ごみの組成

焼却処理されるごみの組成の経年変化を図－6に示す。

本データは、千葉県内市町村及び一部事務組合の焼却施設のうち、ごみ組成分析を行った施設（令和6年度は 35 施設）のデータの平均値であり、ごみを乾燥させた後に計量する方法（乾燥ベース）による数値である。

焼却処理されている廃棄物のうち紙・布類が全体の 5 割近くを占めている。焼却処理されるごみの組成割合に大きな変化は見られない。

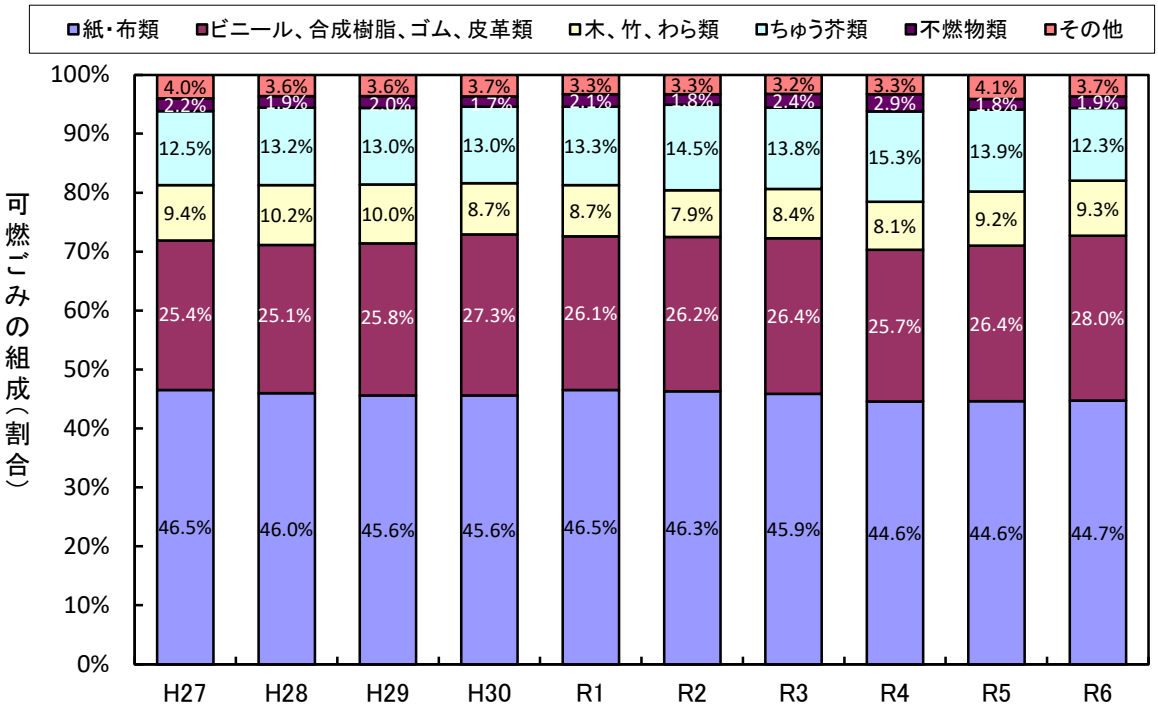

図-6 焼却処理されるごみの組成

③ 焼却処理施設の稼動状況の推移

ごみ焼却処理施設の各年度末における稼働施設数及び処理能力の推移を図－7に示す。

広域化処理体制への移行や市町村合併をきっかけとした施設の統廃合等により、施設数は減少傾向にある。

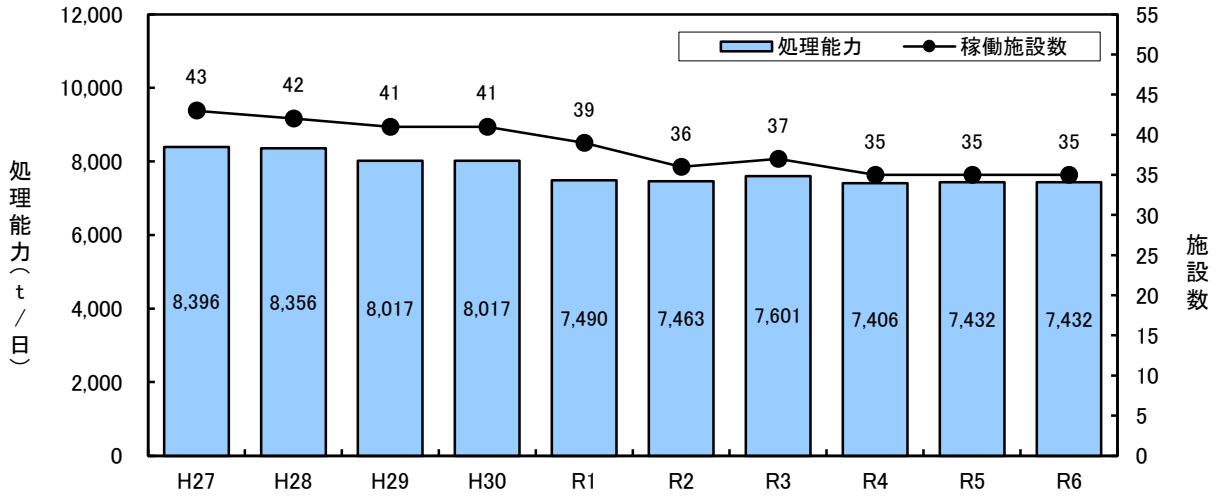

図-7 焼却処理施設の稼働施設数と処理能力の推移

ウ 資源化の状況

① 総資源化量の推移

「ごみからの資源化量」に「集団回収量」を加えた「総資源化量」（再生利用量）の推移を下表及び図－8に示す。また、リサイクル率の推移について図－9に示す。

ごみの総処理量の減少（図－4参照）に伴い、総資源化量も減少傾向にあったが、近年はほぼ横ばいで推移している。

「集団回収量(市町村が用具の貸し出しや補助金の助成などに関わっているものに限る)」については、近年減少傾向で推移している。

また、リサイクル率は、令和元年度まで減少傾向だったが、その後増加し、令和6年度は 22.5%となった。全国平均の 19.3%と比較すると高い状況で推移している。

単位：千トン

	H27	H28	H29	H30	R1	R2	R3	R4	R5	R6
ごみからの資源化量 ①	373	374	367	373	366	372	381	375	366	361
直接資源化量	123	123	138	138	128	132	133	136	135	132
焼却以外の中間処理施設からの資源化量	181	177	155	161	167	162	165	156	150	146
焼却施設からの資源化量	69	74	74	73	71	77	84	82	81	83
集団回収量 ②	109	101	96	92	82	81	80	77	73	68
総資源化量 ③(①＋②)	482	476	463	464	448	453	462	452	439	430
市町村処理量 ④	2,016	1,997	1,977	1,978	2,018	1,975	1,951	1,921	1,869	1843
※リサイクル率 (%)	22.7	22.7	22.3	22.4	21.3	22.0	22.7	22.6	22.6	22.5

※リサイクル率＝総資源化量③／(市町村処理量④＋集団回収量②)

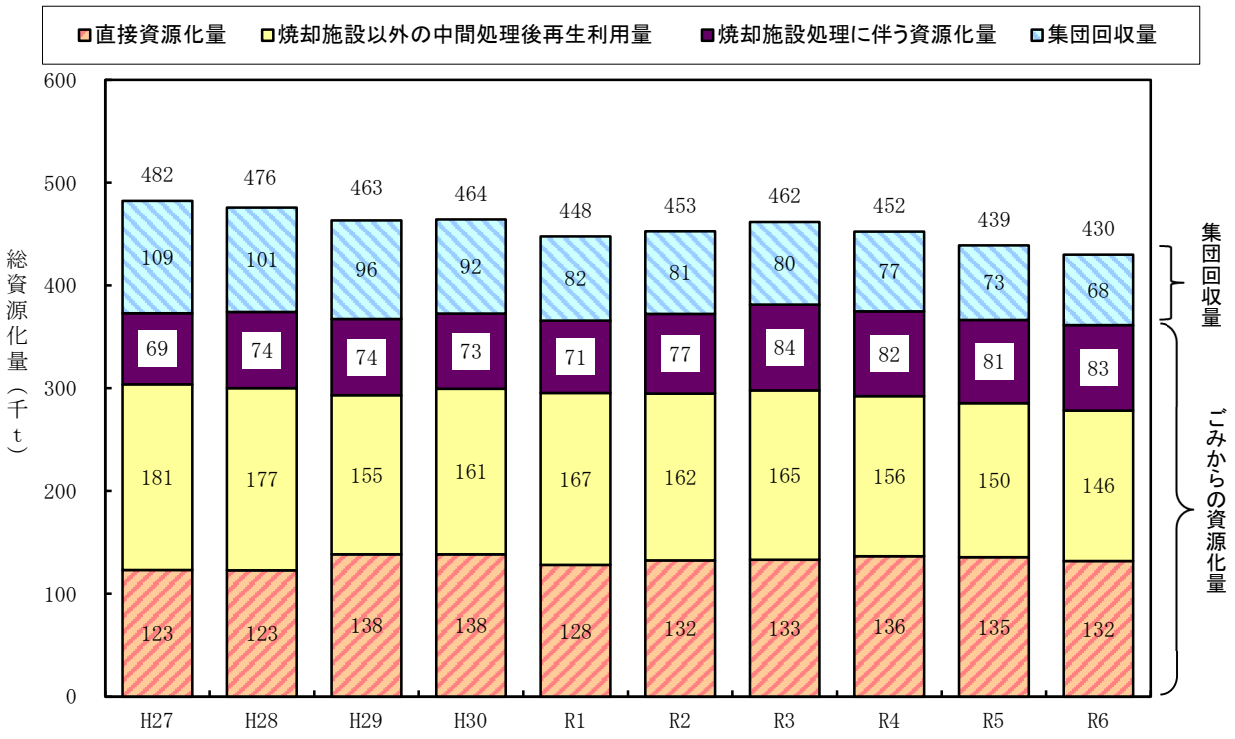

図-8 総資源化量の推移

② リサイクル率の推移

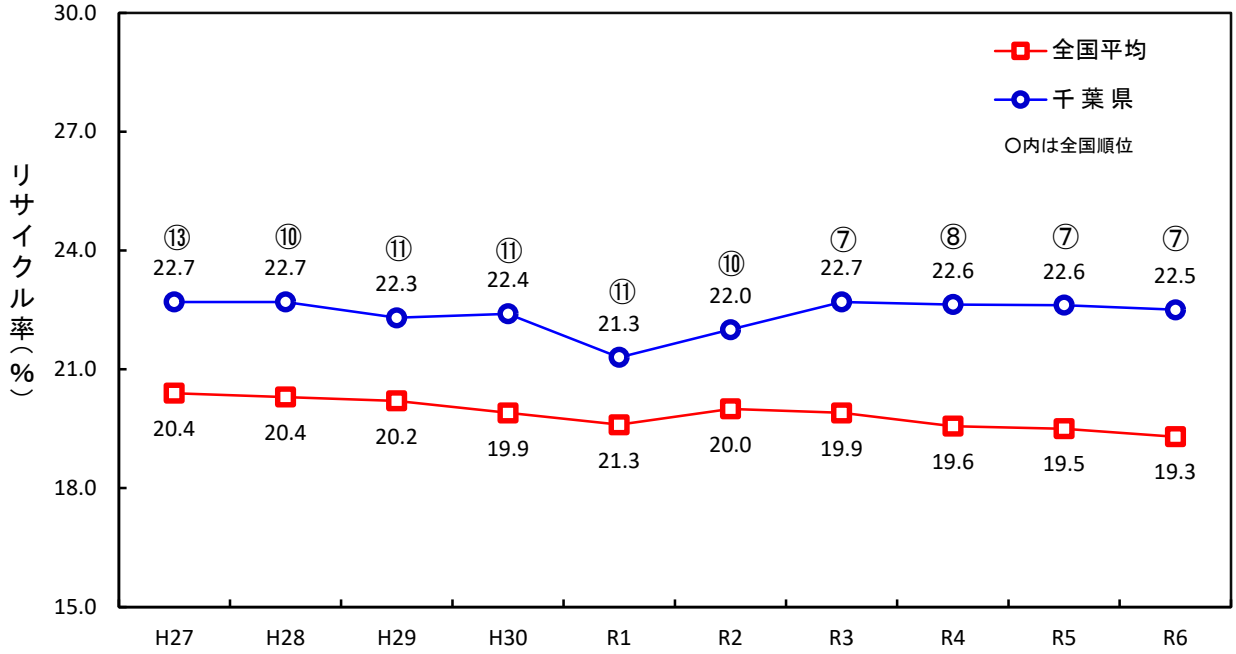

図-9 リサイクル率の推移（全国との比較）

エ 最終処分の状況

① 最終処分量の推移

最終処分量の推移を図－10に示す。

令和6年度の最終処分量は約 11 万トンであり、近年は減少傾向にある。

焼却残渣の埋立量は、近年は減少傾向となっている。

最終処分量を1人1日当たりに換算した量の推移を図－11に示す。

1人1日当たりの最終処分量は、減少傾向にあり、令和6年度は 46g/人・日となっている。

全国平均と比較して低い状況で推移している。

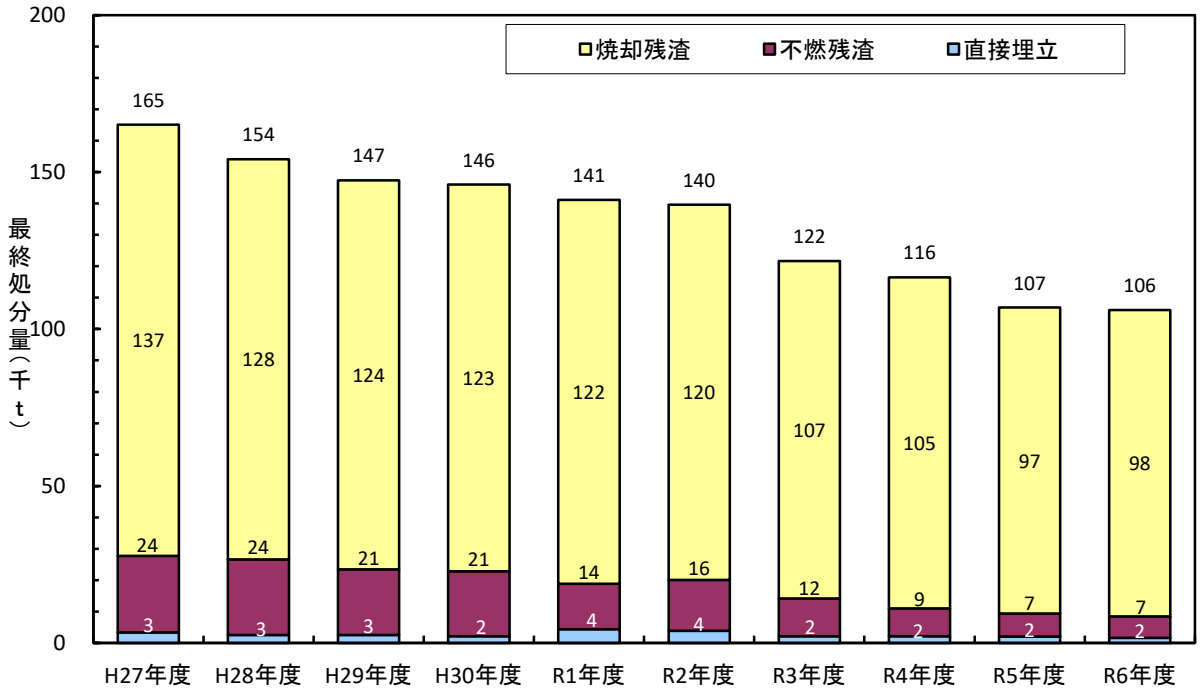

図-10　最終処分量の推移

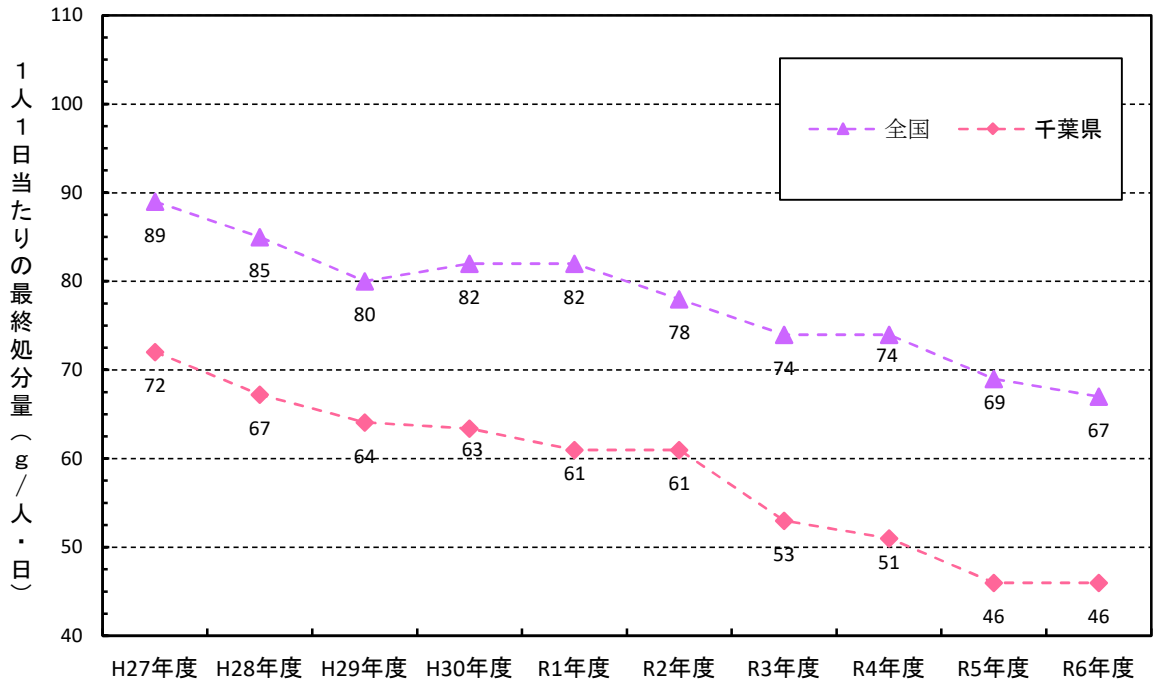

図-11　１人１日当たりの最終処分量の推移（全国との比較）

② 市町村及び一部事務組合設置の最終処分場の埋立実績と残余容量の推移

市町村及び一部事務組合が設置している最終処分場の埋立実績と残余容量の推移を図－12に示す。

埋立実績については、平成 27 年度に大きく減少し、その後はほぼ横ばいで推移している。残余容量については、減少傾向にある。最終処分場用地の確保等が困難な状況にあり、今後もごみの減量化・再資源化を推進し、最終処分に依存しない処理体制の強化が必要である。

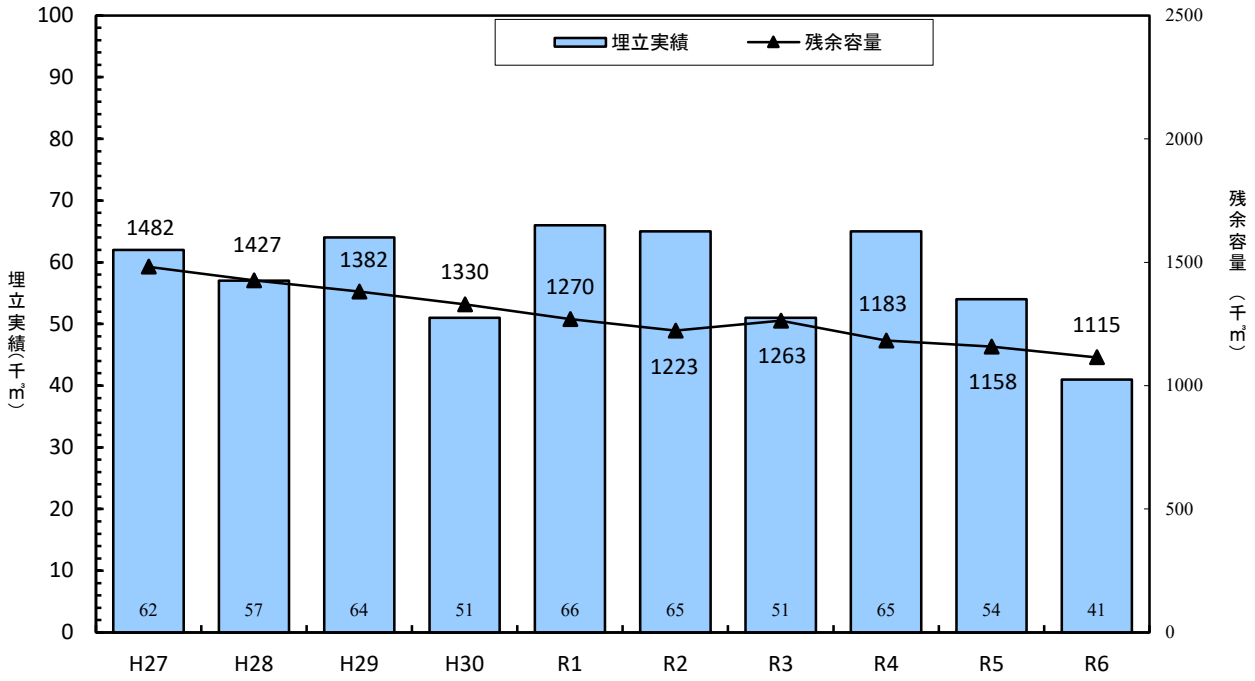

図-12 最終処分場の埋立実績と残余容量の推移

2. し尿処理関係

し尿処理状況の推移（全体）を下表に示す。

		年度		H27	H28	H29	H30	R1	R2	R3	R4	R5	R6
総処理量		合計 kL/年	①	807,963	799,139	781,021	772,330	770,993	761,749	751,042	742,665	720,653	722,621
		（構成割合） %		100	100	100	100	100	100	100	100	100	100
		浄化槽汚泥 kL/年	③	673,603	671,780	659,735	659,640	658,992	657,180	648,924	644,654	627,462	632,120
	計画処理量	し尿処理施設 kL/年		796,510	787,239	769,580	761,117	759,418	749,326	738,399	730,448	708,390	709,525
		（構成割合） %		98.6	98.5	98.5	98.5	98.5	98.4	98.3	98.4	98.3	98.2
		汲み取りし尿 kL/年		132,578	125,563	119,592	111,315	110,319	102,266	99,772	96,318	91,566	88,991
		浄化槽汚泥 kL/年		663,932	661,676	649,988	649,802	649,099	647,060	638,627	634,130	616,824	620,534
		下水道投入 kL/年		11,066	11,642	11,179	11,213	11,325	12,181	12,410	11,997	12,051	12,898
		（構成割合） %		1.4	1.5	1.4	1.5	1.5	1.6	1.7	1.6	1.7	1.8
		汲み取りし尿 kL/年		1,395	1,538	1,432	1,375	1,432	2,061	2,113	1,473	1,413	1,312
		浄化槽汚泥 kL/年		9,671	10,104	9,747	9,838	9,893	10,120	10,297	10,524	10,638	11,586
		小計 kL/年	④	807,576	798,881	780,759	772,330	770,743	761,507	750,809	742,445	720,441	722,423
		（構成割合） %		100	100	100	100	100	100	100	100	100	100
		汲み取りし尿 kL/年	⑤	133,973	127,101	121,024	112,690	111,751	104,327	101,885	97,791	92,979	90,303
		浄化槽汚泥 kL/年	⑥	673,603	671,780	659,735	659,640	658,992	657,180	648,924	644,654	627,462	632,120
	自家処理量	自家処理量 kL/年	⑦	387	258	262	257	250	242	233	220	212	198
		（構成割合） %		0.0	0.0	0.0	0.0	0.0	0.0	0.0	0.0	0.0	0.0
		汲み取りし尿 kL/年	⑧	387	258	262	257	250	242	233	220	212	198
		浄化槽汚泥 kL/年	⑨	0	0	0	0	0	0	0	0	0	0
人口		総人口 （人）		6,263,716	6,281,537	6,298,748	6,308,313	6,317,531	6,319,756	6,315,205	6,312,610	6,309,586	6,312,557
	水洗化	下水道人口 （人）		4,302,959	4,348,819	4,407,629	4,450,013	4,492,486	4,603,887	4,632,851	4,650,335	4,684,195	4,710,915
		浄化槽・コミプラ・集落排水施設等人口 （人）	⑩	1,782,918	1,766,439	1,737,854	1,714,603	1,686,982	1,590,349	1,566,121	1,553,914	1,519,542	1,502,683
		小計 （人）		6,085,877	6,115,258	6,145,483	6,164,616	6,179,468	6,194,236	6,198,972	6,204,249	6,203,737	6,213,598
	非水洗	計画収集人口 （人）	⑪	177,078	165,747	152,751	143,196	137,575	125,047	115,772	107,931	105,436	98,571
		自家処理人口 （人）	⑫	761	532	514	501	488	473	431	430	413	388
		小計 （人）		177,839	166,279	153,265	143,697	138,063	125,520	116,203	108,361	105,849	98,959
	水洗化率 (%)			97.2	97.4	97.6	97.7	97.8	98.0	98.2	98.3	98.3	98.4
	非水洗化率 (%)			2.8	2.6	2.4	2.3	2.2	2.0	1.8	1.7	1.7	1.6
	下水道水洗化率 (%)			68.7	69.2	70.0	70.5	71.1	72.8	73.4	73.7	74.2	74.6
	浄化槽コミプラ集落排水施設等水洗化率 (%)			28.5	28.1	27.6	27.2	26.7	25.2	24.8	24.6	24.1	23.8
原単位	し尿	1人1日当たり計画処理量 [L/人・日] ⑤/⑪/365*10^3		2.067	2.101	2.171	2.156	2.219	2.286	2.411	2.482	2.409	2.510
	浄化槽汚泥	1人1日当たり計画処理量 [L/人・日] ⑥/⑩/365*10^3		1.032	1.042	1.040	1.054	1.067	1.132	1.135	1.137	1.128	1.152
	合計	1人1日当たり計画処理量[L/人・日]④/(⑩+⑪)/365*10^3		1.126	1.133	1.131	1.139	1.154	1.216	1.223	1.224	1.211	1.236

(1)し尿処理形態別人口の推移

し尿処理形態別人口の推移を図－13に示す。公共下水道の普及により水洗化人口の割合が増加している。令和6年度では総人口約 631 万人のうち、下水道人口が約 471 万人、浄化槽・コミュニティプラント・集落排水施設等人口が約 150 万人であり、合わせて約 98%が水洗化処理されている。汲み取りなどの非水洗化人口は、令和6年度は総人口の約 2%にあたる約 10 万人となっている。

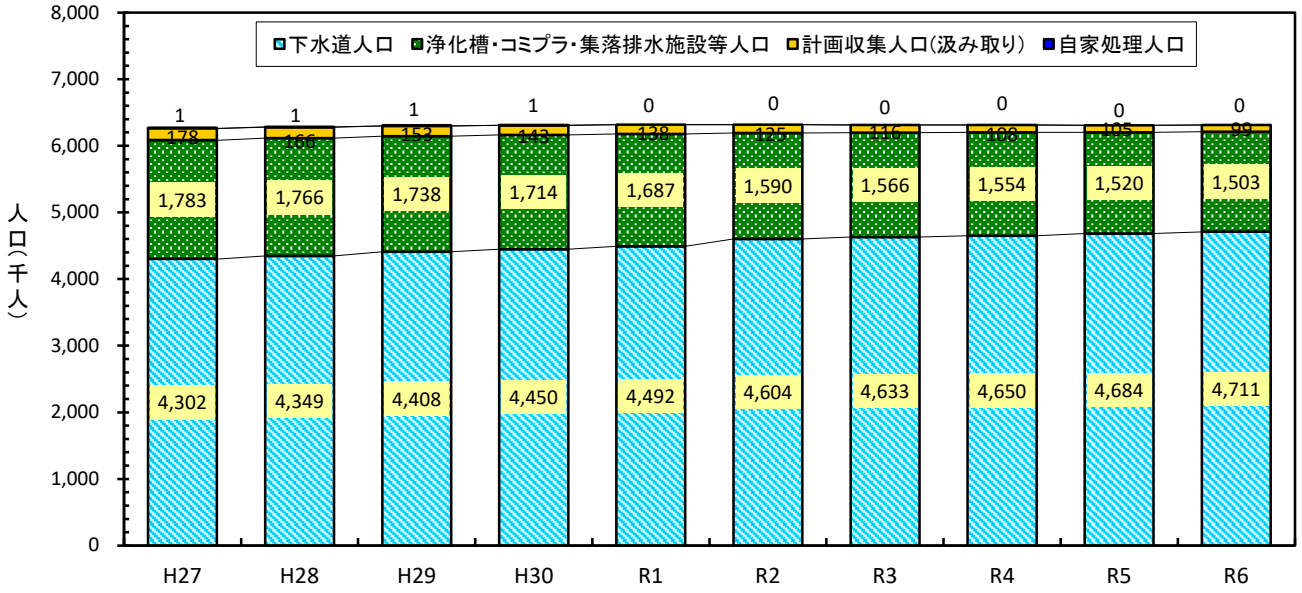

図-13 し尿処理形態別人口の推移

(2)し尿処理状況の推移

し尿処理状況の推移を図－14に示す。

公共下水道の普及により、市町村が収集・処理するし尿及び浄化槽汚泥の量は減少傾向にある。

令和6年度の市町村処理の内訳は、し尿処理施設での処理が約 71 万キロリットル、下水道投入が約1万 3 千キロリットルとなっている。

なお、海洋投入については、これを禁止する法改正に伴い、平成 18 年度には県内全ての市町村において廃止された。

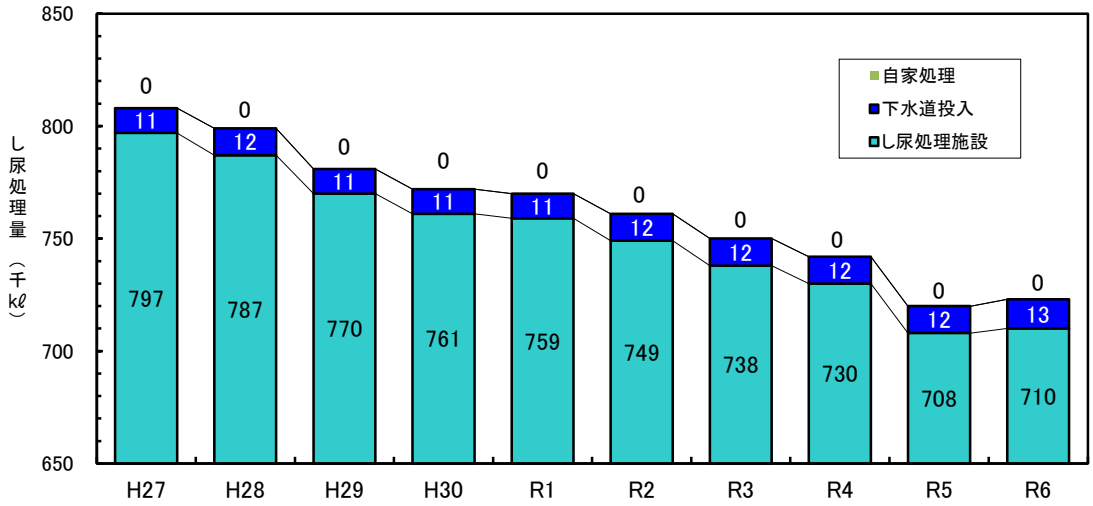

図-14 し尿処理状況の推移

(3)し尿及び浄化槽汚泥の1人1日当たりの処理量の推移

し尿及び浄化槽汚泥の1人1日当たりの処理量の推移を図－15に示す。し尿及び浄化槽汚泥の合計の1人1日当たりの処理量の推移については、ほぼ横ばいで推移している。

（1人当たりは、し尿では非水洗化人口、浄化槽汚泥では浄化槽・コミュニティプラント・集落排水施設等人口、合計は非水洗化人口と浄化槽・コミュニティプラント・集落排水施設等人口の合計値で計算している。）

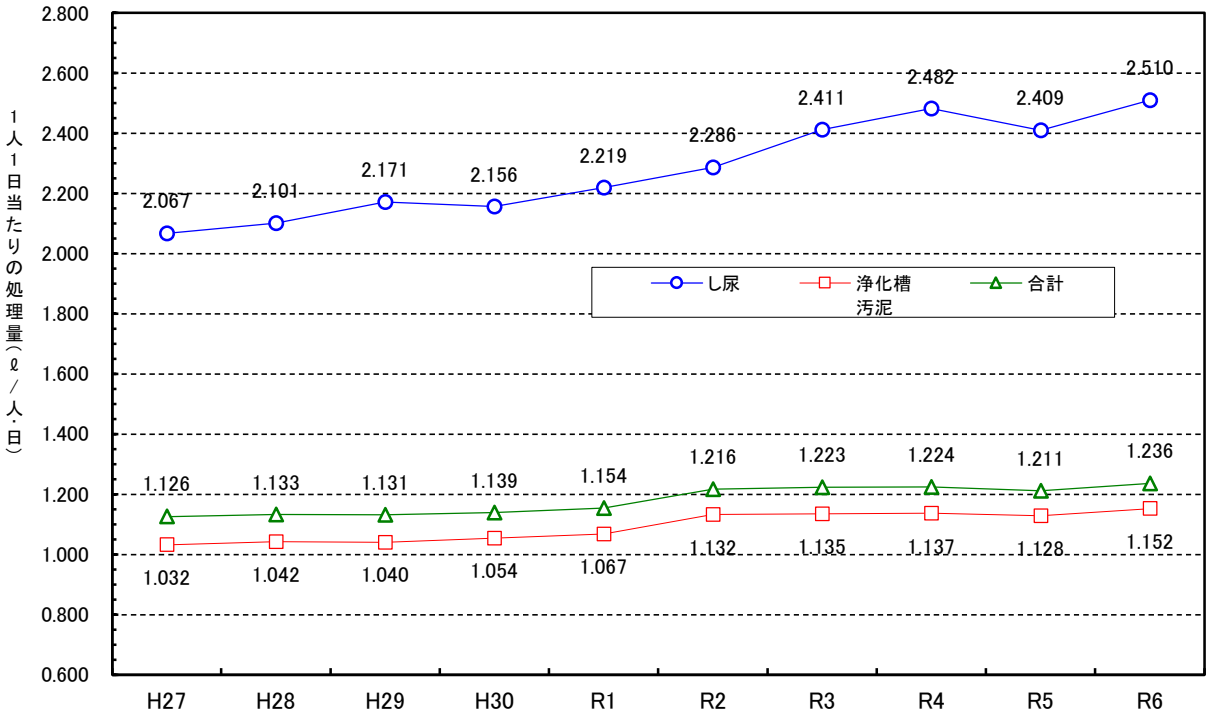

図-15　し尿及び浄化槽汚泥の1人1日当たりの処理量の推移

(4)し尿処理施設の推移

各年度末におけるし尿処理施設の稼働施設数及び総処理能力の状況の推移を図－16に示す。

施設数の変化はほとんど見られないが、下水道や浄化槽の普及等により、し尿の収集量が減少している影響から、施設の更新等を伴わない処理能力の見直しも見られる。

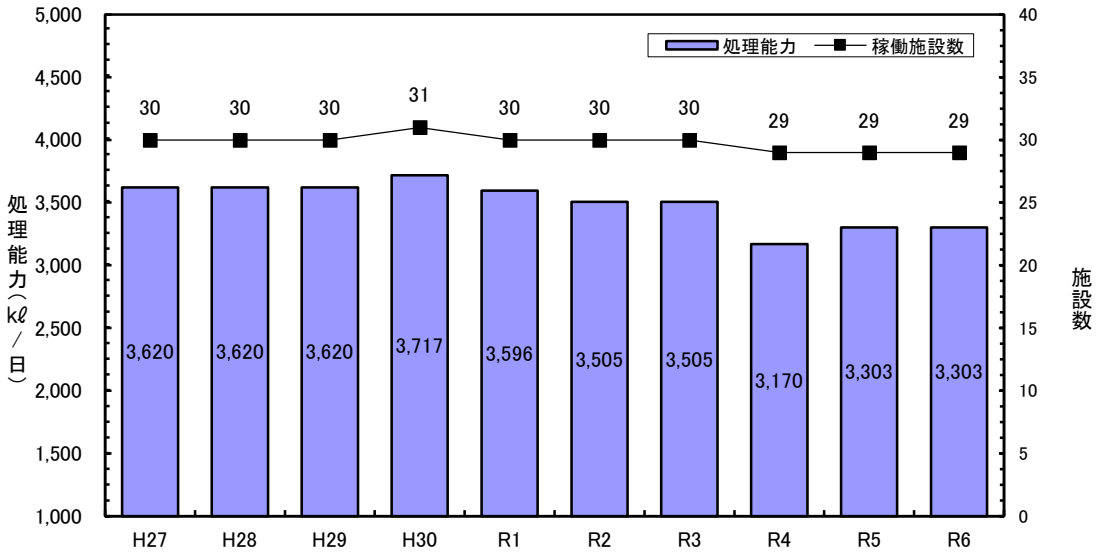

図-16　し尿処理施設の推移

3. 経費関係

（1）ごみ処理事業経費（歳出）

ごみ処理事業経費の推移を下表及び図－17に示す。

ごみを処理するためには、収集運搬から焼却等の中間処理を経て最終処分（埋立）に至るまでに人件費、処理費、施設整備費などの費用がかかっている。本県全体の令和6年度のごみ処理費用は 1,200 億円である。

県民１人当たりのごみ処理事業経費を図－18に、ごみ１トン当たりの処理事業経費を図－19に示す。

県民 1 人当たりのごみ処理事業経費は、全体として施設の建設または改良時に建設改良費がかかるので、その影響で増減するものの、処理・維持管理費をみると近年増加傾向が見られる。

また、ごみ１トン当たりの処理事業経費についても、近年増加傾向が見られる。

	R2	R3	R4	R5	R6
処理・維持管理費(千円)	80,006,368	77,281,973	80,853,683	83,993,833	88,846,598
建設改良費(千円)	24,734,636	15,857,592	18,376,487	15,844,065	27,952,343
その他(千円)	3,208,440	5,285,302	5,495,472	5,486,737	3,455,228
計(千円)	107,949,444	98,424,867	104,725,642	105,324,635	120,254,169
人口(人)	6,319,756	6,315,205	6,312,610	6,309,586	6,312,557
1人当たりの経費(円/人年)	17,081	15,585	16,590	16,693	19,050
市町村等搬入量(t)	1,981,322	1,947,532	1,919,178	1,865,024	1,838,159
1t 当たりの経費(円/t・年)	54,484	50,538	54,568	56,474	65,421
(参考)組合分担金	20,697,816	9,373,743	9,466,462	9,438,049	9,438,049

注）組合分担金は一部事務組合を構成する市町村の一部事務組合に対する負担金であり、一部事務組合の処理事業経費に充てられるため、含んでいない。1人当たりの経費及び1t当たりの経費も組合分担金を含めず算出した。

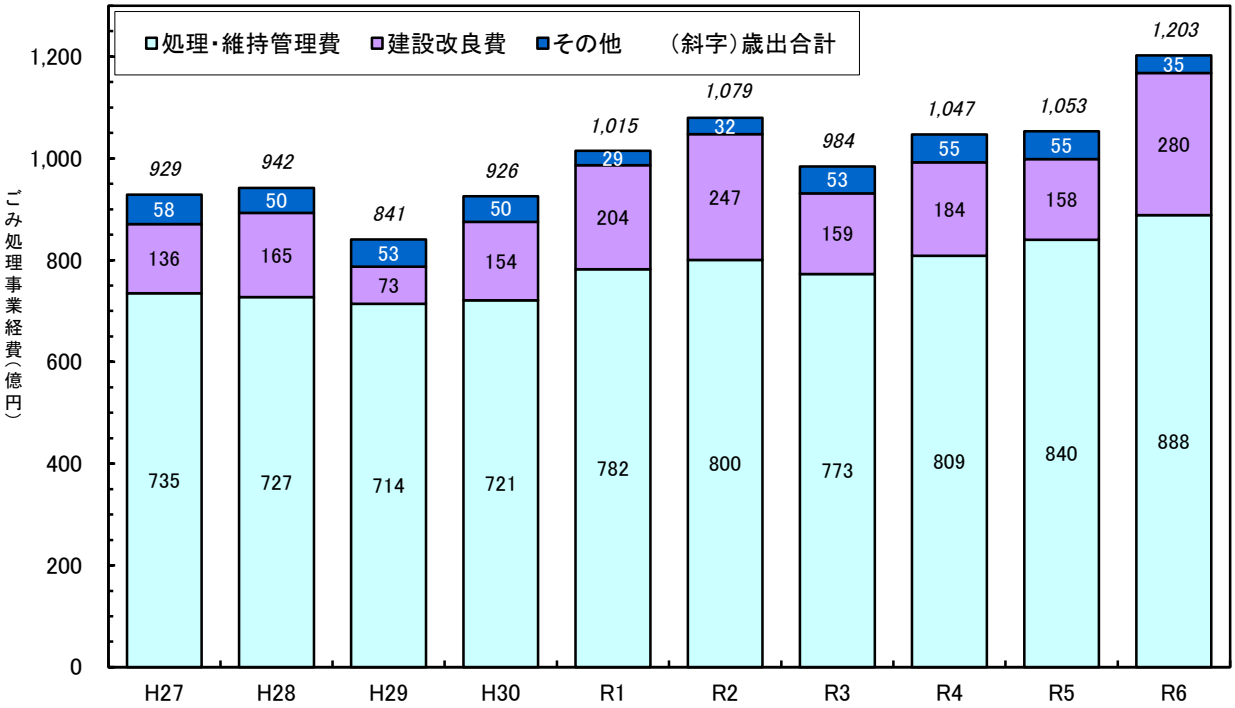

図-17 ごみ処理事業経費の推移

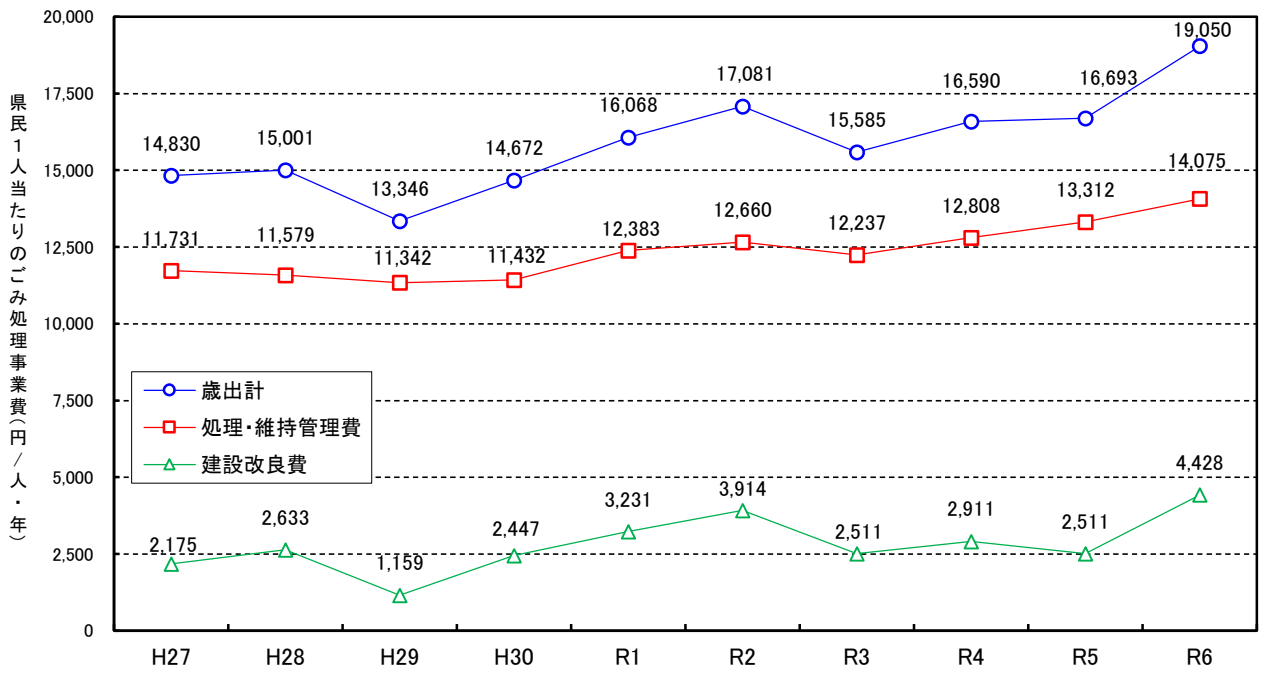

図-18　県民1人当たりのごみ処理事業経費

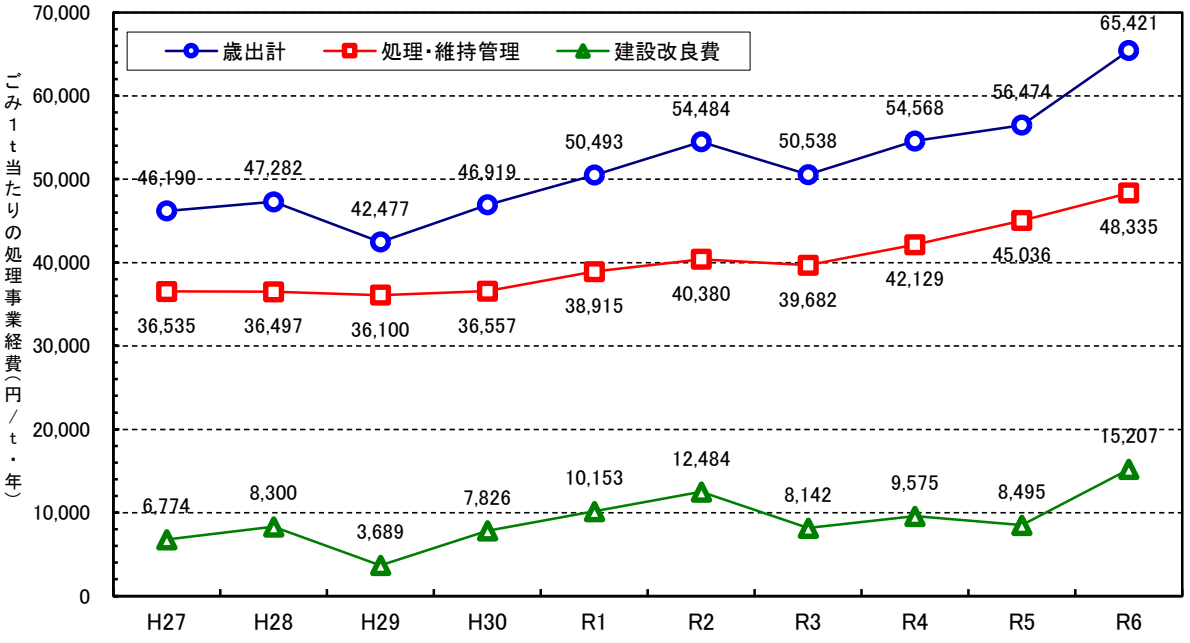

図-19　ごみ 1t 当たりのごみ処理事業経費

（2）し尿処理事業経費（歳出）

し尿処理事業経費の推移を下表及び図－20に、１人当たりのし尿処理事業経費の推移を図－21に、し尿処理量1キロリットル当たりの処理事業経費の推移を図－22に示す。

処理事業費全体をみると、施設の建設改良時に建設改良費がかかるため、その影響で増減の波があるが、近年増加傾向となっている。処理・維持管理費をみると、令和2年度に増加し、令和3年度に減少したが、それ以外に大きな増減は見られない。

	R2	R3	R4	R5	R6
処理・維持管理費(千円)	9,012,038	7,571,016	8,202,100	8,358,849	8,518,361
建設改良費(千円)	762,080	3,104,065	3,470,464	2,301,549	505,505
その他(千円)	290,650	496,787	420,010	587,873	577,989
計(千円)	10,064,768	11,171,868	12,092,574	11,248,271	9,601,855
し尿処理対象人口(人)	1,715,869	1,682,354	1,662,275	1,625,391	1,601,642
1人当たりの経費（全体）(円/人・年)	5,866	6,641	7,275	6,920	5,995
市町村処理量(t)	761,507	750,809	742,445	720,441	722,423
処理量1kℓ当たりの経費（全体）(円/kℓ・年)	13,217	14,880	16,288	15,613	13,291
(参考)組合分担金	1,540,662	1,523,547	1,738,633	1,968,932	1,950,869

注1)　組合分担金は一部事務組合を構成する市町村の一部事務組合に対する負担金であり、一部事務組合の処理事業経費に充てられるため、含んでいない。1人当たりの経費及び処理量1kℓ当たりの経費も組合分担金を含めず算出した。

注 2)　平成 24 年度以降は外国人人口を含んでいる。

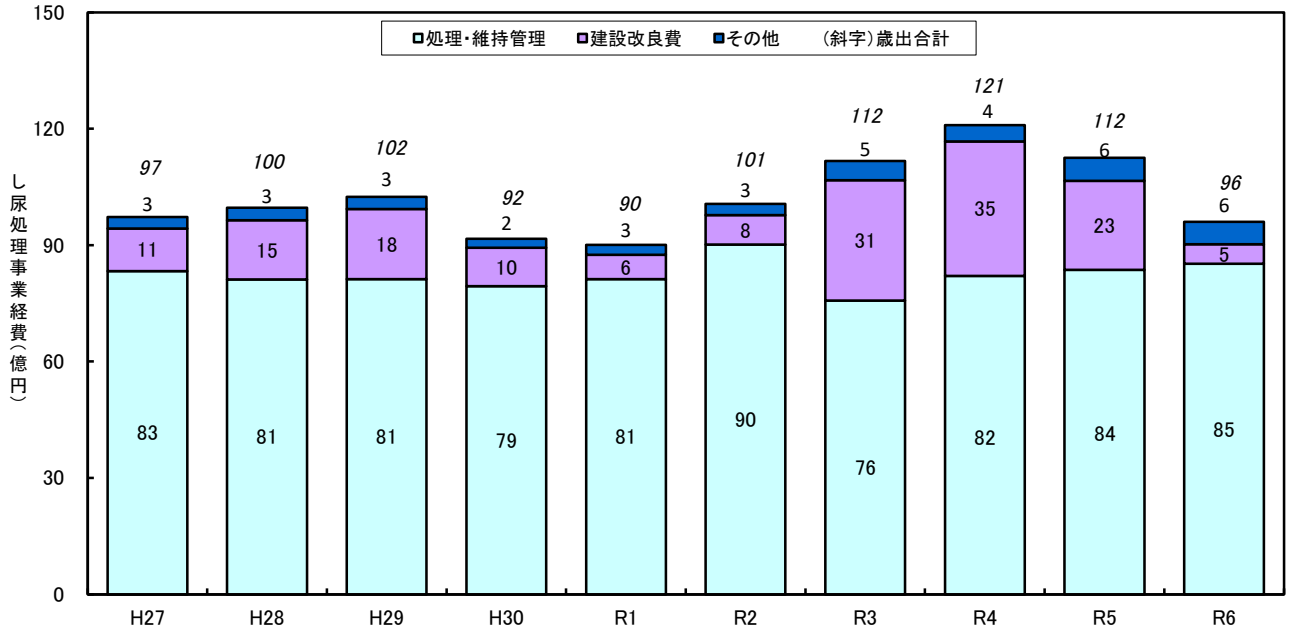

図-20　し尿処理事業経費の推移

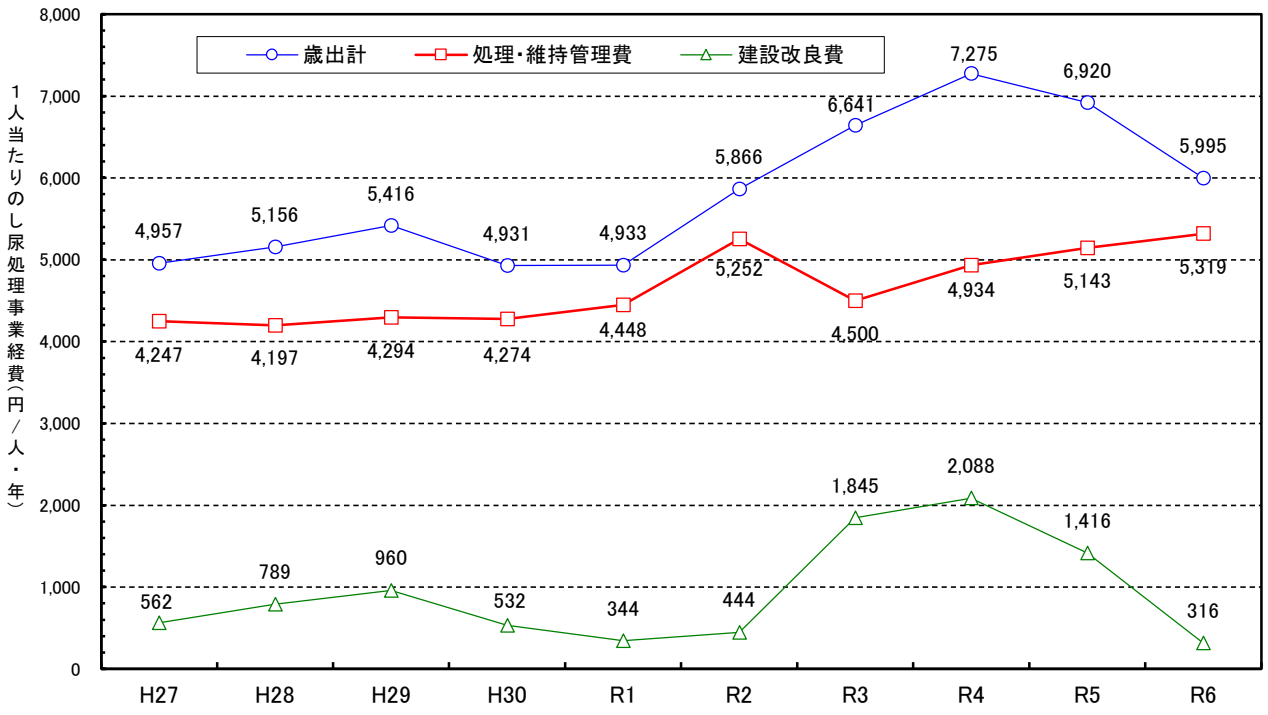

図-21　1人当たりのし尿処理事業経費

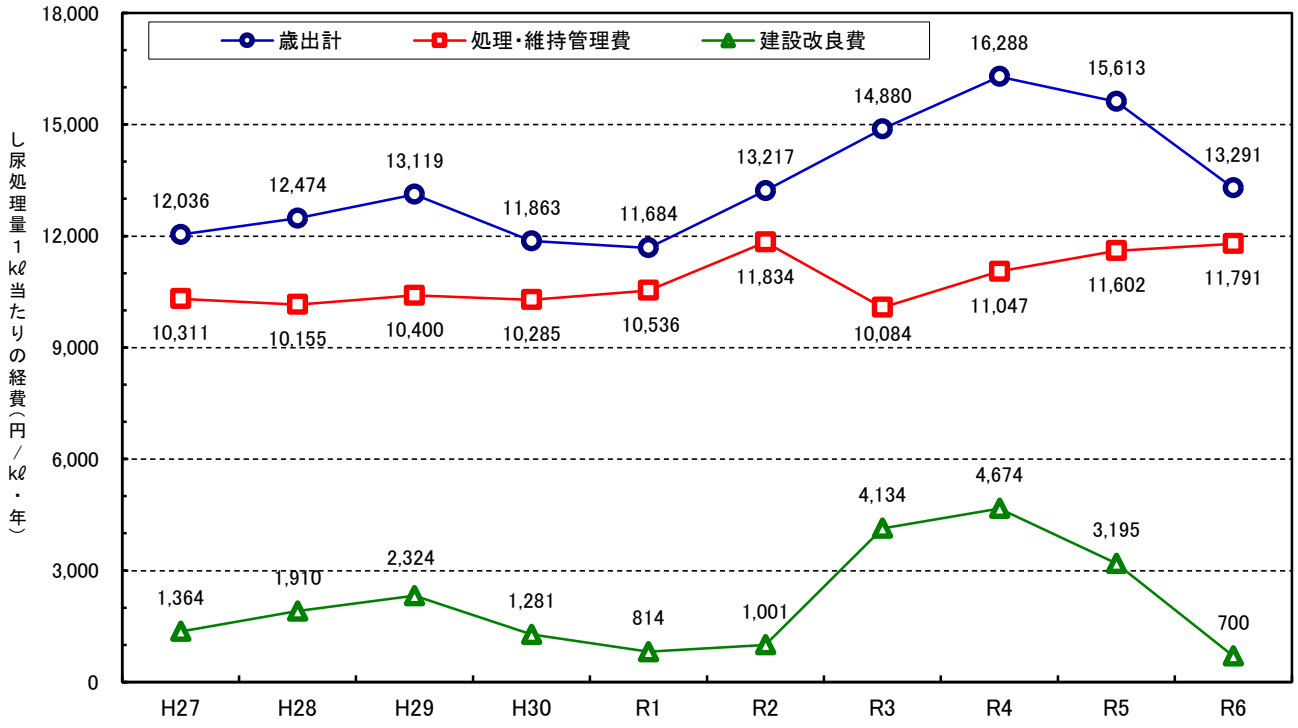

図-22　し尿処理量1kℓ当たりの処理事業経費

Ⅲ　統　計　資　料

Ⅲ　1．総括的事項 （1）計画処理区域の状況

市町村名	面積 [㎢]	人口 [人]	世帯数 [世帯]
県計	**5,156.72**	**6,312,557**	**2,911,312**
千葉市	271.76	984,598	475,327
銚子市	84.12	54,261	25,140
市川市	57.44	494,824	253,408
船橋市	85.62	649,489	304,386
館山市	110.05	43,672	20,428
木更津市	138.90	136,921	61,964
松戸市	61.38	500,082	242,918
野田市	103.55	153,533	66,898
茂原市	99.92	85,978	38,341
成田市	213.84	133,094	64,528
佐倉市	103.69	169,656	72,371
東金市	89.12	56,660	26,398
旭市	130.47	62,133	25,215
習志野市	20.97	175,009	82,658
柏市	114.74	437,390	200,911
勝浦市	93.96	15,323	7,676
市原市	368.16	267,336	121,593
流山市	35.32	212,203	90,878
八千代市	51.39	206,540	91,906
我孫子市	43.15	131,241	59,462
鴨川市	191.14	30,318	14,458
鎌ケ谷市	21.08	109,629	49,801
君津市	318.78	79,775	35,615
富津市	205.40	40,528	17,615
浦安市	17.25	171,355	84,371
四街道市	34.52	94,802	40,641
袖ケ浦市	94.82	66,109	27,195
八街市	74.94	66,607	29,215
印西市	123.79	111,575	42,138
白井市	35.48	62,272	25,276
富里市	53.88	49,772	23,465
南房総市	229.55	34,186	14,440
匝瑳市	101.48	33,365	13,138
香取市	262.35	69,789	27,916
山武市	146.77	47,886	19,761
いすみ市	157.50	34,863	14,422
大網白里市	58.08	47,771	20,265
市小計	4,404.36	6,120,545	2,832,138

市町村名	面積 [㎢]	人口 [人]	世帯数 [世帯]
酒々井町	19.01	20,078	9,490
栄町	32.51	19,704	8,510
神崎町	19.90	5,616	2,357
多古町	72.80	13,454	5,113
東庄町	46.25	12,642	4,713
九十九里町	24.44	14,058	6,043
芝山町	43.24	6,659	2,518
横芝光町	67.01	22,161	8,402
一宮町	22.97	12,256	5,229
睦沢町	35.59	6,558	2,491
長生村	28.25	13,340	5,633
白子町	27.50	10,483	4,275
長柄町	47.11	6,239	2,520
長南町	65.51	7,110	2,570
大多喜町	129.87	8,034	3,343
御宿町	24.85	6,914	3,075
鋸南町	45.17	6,706	2,892
町村小計	751.98	192,012	79,174

出典：（面積・世帯数）令和6年10月1日現在 千葉県勢要覧　（人口）令和6年10月1日現在 住民基本台帳人口

Ⅲ　1．総括的事項 （2）一般廃棄物処理従事職員数

市町村・事務組合名	ごみ									し尿								
	合計	一般職			技能職					合計	一般職			技能職				
		合計	事務系	技術系	合計	収集運搬	中間処理	最終処分	その他		合計	事務系	技術系	合計	収集運搬	中間処理	最終処分	その他
	（人）	（人）	（人）	（人）	（人）	（人）	（人）	（人）	（人）	（人）	（人）	（人）	（人）	（人）	（人）	（人）	（人）	（人）
県　合　計	1,463	814	645	169	649	389	234	22	4	192	144	128	16	48	24	24		
市町村小計	1,290	693	548	145	597	374	200	19	4	116	90	79	11	26	10	16		
組　合　小　計	173	121	97	24	52	15	34	3		76	54	49	5	22	14	8		
千葉市	137	97	58	39	40	40				4	4	3	1					
銚子市	14	12	12		2				2	1	1	1						
市川市	117	64	40	24	53	30	23			1	1	1						
船橋市	168	41	28	13	127	127												
館山市	37	11	11		26	6	19	1		8	2	2		6		6		
木更津市	43	9	8	1	34	6	27		1	1	1	1						
松戸市	72	52	35	17	20	7	9	4		13	12	7	5	1		1		
野田市	35	11	11		24	9	15			2	2	2						
茂原市	16	12	11	1	4	4												
成田市	15	15	11	4						5	5	5						
佐倉市	18	10	10		8	8				1	1	1						
東金市	6	4	4		2	2				1	1	1						
旭市	1				1			1										
習志野市	62	41	35	6	21	13	8			2	2	2						
柏市	103	44	30	14	59	50		8	1	4	4	4						
勝浦市	12	3	3		9		9			2	2	2						
市原市	78	50	40	10	28	17	9	2		5	5	5						
流山市	40	20	19	1	20		20			7	2	2		5		5		
八千代市	43	28	21	7	15	6	8	1		3	3	3						
我孫子市	14	14	14							2	2	2						
鴨川市	28	4	4		24	17	6	1		14	4	3	1	10	6	4		
鎌ケ谷市	11	11	11							4	4	4						
君津市	36	12	12		24	7	17			2	2	2						
富津市	12	4	3	1	8	2	6			1	1	1						
浦安市	13	13	11	2						2	2	1	1					
四街道市	11	8	8		3	1	2			1	1	1						
袖ケ浦市	5	5	4	1						2	2	2						
八街市	14	14	12	2														
印西市	12	10	10		2	2				1	1	1						
白井市	6	6	5	1														
富里市	7	7	7							1	1	1						
南房総市	16	7	7		9	5	4			9	5	2	3	4	4			
匝瑳市	5	5	5							1	1	1						
香取市	10	2	2		8	8												
山武市	4	4	4							5	5	5						
いすみ市	23	8	8		15	2	12	1										
大網白里市	4	4	4							4	4	4						
市　小　計	1,248	662	518	144	586	369	194	19	4	109	83	72	11	26	10	16		

市町村・事務組合名	ごみ									し尿								
	合計	一般職			技能職					合計	一般職			技能職				
		合計	事務系	技術系	合計	収集運搬	中間処理	最終処分	その他		合計	事務系	技術系	合計	収集運搬	中間処理	最終処分	その他
	（人）	（人）	（人）	（人）	（人）	（人）	（人）	（人）	（人）	（人）	（人）	（人）	（人）	（人）	（人）	（人）	（人）	（人）
酒々井町	4	4	4							1	1	1						
栄町	6	6	6															
神崎町	1	1	1							1	1	1						
多古町	2	2	2							1	1	1						
東庄町	2	2	2															
九十九里町	4	1	1		3	3												
芝山町	1	1	1							2	2	2						
横芝光町	4	4	4							2	2	2						
一宮町																		
睦沢町																		
長生村	2	2	2															
白子町																		
長柄町																		
長南町	2	2	2															
大多喜町	9	3	3		6		6											
御宿町	5	3	2	1	2	2												
鋸南町																		
町　村　小　計	42	31	30	1	11	5	6			7	7	7						
鋸南地区環境衛生組合	17	2	2		15	9	6			7	2	2		5	4	1		
佐倉市、酒々井町清掃組合	16	16	8	8														
東金市外三市町清掃組合	28	28	28															
山武郡市環境衛生組合	17	17	10	7														
柏・白井・鎌ケ谷環境衛生組合	10	10	10							3	3	3						
印旛衛生施設管理組合										8	8	6	2					
印西地区衛生組合										7	7	5	2					
東総衛生組合										8	8	7	1					
夷隅環境衛生組合										18	5	5		13	8	5		
匝瑳市ほか二町環境衛生組合																		
安房郡市広域市町村圏事務組合	2	2	2															
長生郡市広域市町村圏組合	11	11	6	5						10	10	10						
山武郡市広域行政組合										13	9	9		4	2	2		
香取広域市町村圏事務組合	37	8	5	3	29		26	3		2	2	2						
東総地区広域市町村圏事務組合	20	12	12		8	6	2											
印西地区環境整備事業組合	15	15	14	1														
組　合　小　計	173	121	97	24	52	15	34	3		76	54	49	5	22	14	8		

Ⅲ　1．総括的事項　(3)収集運搬機材の状況

市町村名・事務組合名	ごみ																	
	直営						委託						許可					
	収集車		運搬車(収集運搬)		運搬車(中間処理)		収集車		運搬車(収集運搬)		運搬車(中間処理)		収集車		運搬車(収集運搬)		運搬車(中間処理)	
	(台)	(t)	(台)	(t)	(台)	(t)	(台)	(t)	(台)	(t)	(台)	(t)	(台)	(t)	(台)	(t)	(台)	(t)
県　合　計	**229**	**483**	**39**	**84**	**21**	**55**	**1,753**	**4,005**	**183**	**1,752**	**265**	**2,658**	**3,617**	**11,730**	**7**	**49**	**155**	**1,104**
千葉市	12	34	2	6			207	495	3	28	20	230	389	1,008			5	9
銚子市	1	2	8	13			33	77					101	405				
市川市	20	31					95	244					140	427	4	43	11	109
船橋市	44	88					92	182					139	330				
館山市	2	4	2	4			62	124					65	168				
木更津市	3	6			12	28	57	119					81	219				
松戸市	5	10					85	170	7	63	158	1,599	158	460				
野田市	5	14					19	18					92	348				
茂原市																		
成田市							70	178	121	1,388			142	521			77	755
佐倉市	3	7					64	156					141	518				
東金市	2	4					23	55					151	1,210				
旭市							10	21					29	54				
習志野市	7	12	2	1			58	174					75	184				
柏市	37	86					73	168					145	370				
勝浦市							14	30					4	7				
市原市	14	28	2	5			56	112			11	97	75	171				
流山市	2	1					36	100			10	109	49	123				
八千代市	8	13	1	2			95	198					74	194				
我孫子市							54	132					62	159				
鴨川市	9	20	5	10	1	4	3	6	2	4			16	39	3	6		
鎌ケ谷市																		
君津市	5	10	1	4	2	8	36	97					37	75				
富津市	3	6					19	44					78	300				
浦安市							41	90					110	289				
四街道市	1	2	3	4	1	2	27	54	1	2			24	60				
袖ケ浦市							14	32	4	20			78	431				
八街市	8	18					31	62					82	265				
印西市													159	1,039				
白井市													99	267				
富里市	1	2			2	6	27	62					26	66				
南房総市	6	14	5	11			13	26	14	23			96	201				
匝瑳市							11	21					34	69				
香取市	5	9											83	277				
山武市							8	16					45	101				
いすみ市	4	8			2	4	16	39					13	67				
大網白里市	1	2	1	2			23	63					82	196				
酒々井町							8	20					54	142				
栄町							9	16					10	24				
神崎町							8	23					19	44				
多古町							7	17					37	92			62	231
東庄町													51	158				
九十九里町	2	4					7	14					64	161				
芝山町																		
横芝光町																		
一宮町																		
睦沢町																		
長生村																		
白子町																		
長柄町																		
長南町																		
大多喜町							4	4										
御宿町	2	3					4	4					2	2				
鋸南町																		
鋸南地区環境衛生組合	14	28			1	3	4	9			1	10	62	143				
佐倉市、酒々井町清掃組合																		
東金市外三市町清掃組合							4	8	14	146	42	462						
山武郡市環境衛生組合							9	24					25	50				
柏・白井・鎌ケ谷環境衛生組合							44	102			3	12	42	106				
印旛衛生施設管理組合																		
印西地区衛生組合																		
東総衛生組合																		
夷隅環境衛生組合																		
匝瑳市ほか二町環境衛生組合																		
安房郡市広域市町村圏事務組合																		
長生郡市広域市町村圏組合							44	99					77	190				
山武郡市広域行政組合																		
香取広域市町村圏事務組合			3	9			44	101	17	78	14	126						
東総地区広域市町村圏事務組合	3	17	4	13							1	2						
印西地区環境整備事業組合							85	199			5	11						

市町村名・事務組合名	し尿																	
	直営						委託						許可					
	収集車				運搬車		収集車				運搬車		収集車				運搬車	
	バキューム車		その他				バキューム車		その他				バキューム車		その他			
	(台)	(kl)	(台)	(kl)	(台)	(kl)	(台)	(kl)	(台)	(kl)	(台)	(kl)	(台)	(kl)	(台)	(kl)	(台)	(kl)
県　合　計	**24**	**59**			**3**	**8**	**95**	**258**			**15**	**96**	**863**	**3,010**	**9**	**34**	**1**	**2**
千葉市							10	30					32	122				
銚子市													18	57				
市川市							4	7					6	11				
船橋市							6	17					40	171				
館山市													49	115				
木更津市													27	100				
松戸市							3	5			2	4	23	69				
野田市							11	32					23	75				
茂原市																		
成田市							5	16					42	153				
佐倉市													14	44				
東金市																		
旭市																		
習志野市							2	4					32	140	4	17		
柏市							7	21					28	95				
勝浦市							4	10					12	30				
市原市					1	3							56	221				
流山市							5	13			5	20	7	23				
八千代市							3	7			1	2	30	123	3	14		
我孫子市							2	6			7	70	11	41				
鴨川市	4	8					2	5					11	31				
鎌ケ谷市							4	7					8	26				
君津市													20	85				
富津市													26	104				
浦安市							2	5					6	16				
四街道市													6	19				
袖ケ浦市													20	94				
八街市													10	34				
印西市													15	44				
白井市													7	24				
富里市													7	24				
南房総市	5	9			2	5	1	2					44	131				
匝瑳市																		
香取市													33	109				
山武市																		
いすみ市																		
大網白里市																		
酒々井町													6	19				
栄町													2	6				
神崎町													30	101				
多古町																		
東庄町													27	88				
九十九里町																		
芝山町																		
横芝光町																		
一宮町																		
睦沢町																		
長生村																		
白子町																		
長柄町																		
長南町																		
大多喜町																		
御宿町																		
鋸南町																		
鋸南地区環境衛生組合	7	21											45	129				
佐倉市、酒々井町清掃組合																		
東金市外三市町清掃組合																		
山武郡市環境衛生組合																		
柏・白井・鎌ケ谷環境衛生組合																		
印旛衛生施設管理組合																		
印西地区衛生組合																		
東総衛生組合							6	17					21	72				
夷隅環境衛生組合	6	14											15	48				
匝瑳市ほか二町環境衛生組合																		
安房郡市広域市町村圏事務組合																		
長生郡市広域市町村圏組合													25	90			1	2
山武郡市広域行政組合	2	7					9	28					29	126	2	3		
香取広域市町村圏事務組合							9	26										
東総地区広域市町村圏事務組合																		
印西地区環境整備事業組合																		

Ⅲ　1．総括的事項　（4）委託・許可件数

市町村・事務組合名	ごみ								し尿							
	委託件数				許可件数				委託件数				許可件数			
	合計	収集運搬	中間処理	最終処分	合計	収集運搬	中間処理	最終処分	合計	収集運搬	中間処理	最終処分	合計	収集運搬	中間処理	最終処分
	（件）	（件）	（件）	（件）	（件）	（件）	（件）	（件）	（件）	（件）	（件）	（件）	（件）	（件）	（件）	（件）
県　合　計	740	323	304	113	911	815	95	1	50	32	13	5	240	240		
市町村小計	538	244	221	73	848	758	89	1	42	26	11	5	205	205		
組合小計	202	79	83	40	63	57	6		8	6	2		35	35		
千葉市	11	10	1		54	46	8		1	1			14	14		
銚子市	5	4	1		43	38	4	1					2	2		
市川市	24	3	15	6	39	34	5		1	1			8	8		
船橋市	43	25	13	5	24	22	2		1	1			7	7		
館山市	11	7	4		25	20	5						10	10		
木更津市	8	2	2	4	15	12	3						4	4		
松戸市	45	21	20	4	43	38	5		4	2	2		11	11		
野田市	37	17	13	7	23	21	2		3	1	1	1	10	10		
茂原市																
成田市	32	8	19	5	35	31	4		2	2			10	10		
佐倉市	10	9	1		17	15	2						4	4		
東金市	10	10			32	29	3									
旭市	3	2	1		18	15	3									
習志野市	12	7	5		21	21			1	1			7	7		
柏市	17	7	3	7	23	22	1		3	3			8	8		
勝浦市	7	3	2	2	5	5			3	1	2		8	8		
市原市	17	10	4	3	26	17	9		3		1	2	10	10		
流山市	16	6	9	1	12	12			6	2	3	1	3	3		
八千代市	33	17	12	4	23	21	2		1	1			9	9		
我孫子市	27	8	17	2	14	13	1		3	2		1	2	2		
鴨川市	19	1	12	6	9	9			2	2			8	8		
鎌ケ谷市									2	2			5	5		
君津市	19	11	6	2	7	7							5	5		
富津市	8	1	5	2	14	13	1						7	7		
浦安市	19	5	11	3	13	12	1		2	1	1		2	2		
四街道市	12	4	5	3	26	22	4						2	2		
袖ケ浦市	6	5	1		24	20	4		1		1		5	5		
八街市	17	5	9	3	11	10	1						2	2		
印西市					28	21	7						4	4		
白井市	1		1		20	17	3						4	4		
富里市	8	3	4	1	26	25	1						2	2		
南房総市	18	5	10	3	19	19			1	1			8	8		
匝瑳市	5	4	1		13	10	3									
香取市					27	25	2						6	6		
山武市	1	1			14	14										
いすみ市	4	4			7	7										
大網白里市	4	4			25	25										
市　小　計	509	229	207	73	775	688	86	1	40	24	11	5	187	187		

市町村・事務組合名	ごみ								し尿							
	委託件数				許可件数				委託件数				許可件数			
	合計（件）	収集運搬（件）	中間処理（件）	最終処分（件）	合計（件）	収集運搬（件）	中間処理（件）	最終処分（件）	合計（件）	収集運搬（件）	中間処理（件）	最終処分（件）	合計（件）	収集運搬（件）	中間処理（件）	最終処分（件）
酒々井町	5	3	2		8	8							2	2		
栄町	2	2			6	6							3	3		
神崎町	1	1			7	7			2	2			6	6		
多古町	2	2			16	13	3									
東庄町					14	14							7	7		
九十九里町	2	2			19	19										
芝山町																
横芝光町																
一宮町																
睦沢町																
長生村																
白子町																
長柄町																
長南町																
大多喜町	1	1			2	2										
御宿町	16	4	12		1	1										
鋸南町																
町　村　小　計	29	15	14		73	70	3		2	2			18	18		
鋸南地区環境衛生組合	7	2	4	1	14	13	1						10	10		
佐倉市、酒々井町清掃組合																
東金市外三市町清掃組合	18	4	11	3												
山武郡市環境衛生組合	2	2			8	8										
柏・白井・鎌ケ谷環境衛生組合	26	5	16	5	13	13			2		2					
印旛衛生施設管理組合																
印西地区衛生組合																
東総衛生組合									2	2			9	9		
夷隅環境衛生組合													5	5		
匝瑳市ほか二町環境衛生組合																
安房郡市広域市町村圏事務組合																
長生郡市広域市町村圏組合	7	7			28	23	5						5	5		
山武郡市広域行政組合									2	2			6	6		
香取広域市町村圏事務組合	45	26	11	8					2	2						
東総地区広域市町村圏事務組合	20	10	5	5												
印西地区環境整備事業組合	77	23	36	18												
組　合　小　計	202	79	83	40	63	57	6		8	6	2		35	35		

Ⅲ　1．総括的事項　（5）処理業者数と従業員数

市町村名	業者数				従業員数（合計は実人数であり、兼務を含まない）			
	合計（件）	ごみ（件）	し尿（件）	兼業（件）	合計（人）	収集運搬（人）	中間処理（人）	最終処分（人）
千葉市	64	54	10		1,335	1,178	157	
銚子市	18	18	2	2	175	145	23	7
市川市	35	34	4	3	598	433	166	
船橋市	28	26	4	2	562	456	106	
館山市	30	20	10		227	198	29	
木更津市	16	12	4		429	387	42	
松戸市	33	31	8	6	595	470	153	
野田市	28	18	10		787	528	259	
茂原市	22	21	2	1	252	236	16	
成田市	43	31	12		1,061	966	95	
佐倉市	9	9	4	4	141	141		
東金市	12	8	5	1	194	138	56	
旭市	10	6	4		141	125	51	
習志野市	9	8	1		142	115	27	
柏市	18	17	6	5	368	227	141	
勝浦市	10	4	6		78	78		
市原市	30	21	10	1	532	450	82	
流山市	12	11	3	2	133	131	2	
八千代市	7	4	3		187	155	32	
我孫子市	7	7			75	73	2	
鴨川市	17	9	8		53	44	9	
鎌ケ谷市	6	5	3	2	125	125		
君津市	9	7	2		100	93	7	
富津市	16	11	5		164	153	10	1
浦安市	7	7	2	2	333	243	90	
四街道市	5	5	2	2	51	51	2	
袖ケ浦市	16	15	2	1	352	210	167	
八街市	5	4	1		30	27	3	
印西市	15	14	2	1	181	146	35	
白井市	8	8	4	4	137	49	88	
富里市	8	7	1		80	77	3	
南房総市	20	13	7		222	222		
匝瑳市	5	5	1	1	60	33	32	
香取市	17	13	6	2	168	162	6	
山武市	11	10	1		54	54		
いすみ市	4	4			39	33	6	
大網白里市	6	5	1		61	61		
酒々井町	4	3	1		22	22		
栄町	3	1	2		18	18		
神崎町	2	1	1		45	45		
多古町	2	2			199	165	34	
東庄町								
九十九里町	4	4			26	26		
芝山町	1	1			1	1		
横芝光町	4	2	2		15	15		
一宮町	1	1	1	1	11	11		
睦沢町								
長生村	1		1		12	12		
白子町	5	4	1		65	59	6	
長柄町	4	4			92	52	40	
長南町	2	2			10	10		
大多喜町								
御宿町	1		1					
鋸南町								
合計	650	527	166	43	10,738	8,849	1,977	8

自らの市町村に主たる事務所を置く委託・許可業者についての数値

Ⅲ 2. 一般廃棄物処理事業経費 （1）歳入 ①ごみ処理事業歳入

市町村・事務組合名	ごみ								
	歳入ごみ合計（特定財源(市町村分担金を含む)+一般財源）								
		特定財源（市町村分担金を含む）							一般財源
			国庫支出金	都道府県支出金	地方債	使用料及び手数料	（市区町村分担金）	その他	
	（千円）	（千円）	（千円）	（千円）	（千円）	（千円）	（千円）	（千円）	（千円）
県合計	131,304,499	58,827,544	6,490,161	231,896	15,974,336	15,780,136	11,050,330	9,300,685	72,476,955
市町村小計	113,837,532	42,558,009	5,765,982	231,896	14,888,036	12,851,747		8,820,348	71,279,523
組合小計	17,466,967	16,269,535	724,179		1,086,300	2,928,389	11,050,330	480,337	1,197,432
千葉市	27,780,932	19,633,071	3,897,926	223,501	9,344,000	3,572,454		2,595,190	8,147,861
銚子市	750,486	210,794			71,900	108,594		30,300	539,692
市川市	6,404,686	2,566,749	2,374	278	613,300	873,867		1,076,930	3,837,937
船橋市	6,521,028	1,175,387				1,175,387			5,345,641
館山市	892,259	196,311	106			196,150		55	695,948
木更津市	3,474,472	509,037				388,844		120,193	2,965,435
松戸市	6,013,498	1,284,814	50,694			690,775		543,345	4,728,684
野田市	2,143,699	260,030		132		254,708		5,190	1,883,669
茂原市	745,131								745,131
成田市	2,573,326	781,436				331,827		449,609	1,791,890
佐倉市	1,859,243	23,695				23,645		50	1,835,548
東金市	640,819	112,061				100,405		11,656	528,758
旭市	493,861	96,957	384			96,573			396,904
習志野市	4,338,242	617,850				456,438		161,412	3,720,392
柏市	7,961,128	3,361,715	661,505		1,128,100	791,838		780,272	4,599,413
勝浦市	636,574	60,842				35,816		25,026	575,732
市原市	3,471,408	902,460	23,973	1,930	66,000	448,128		362,429	2,568,948
流山市	5,952,937	3,686,833	2,302		1,693,400	459,861		1,531,270	2,266,104
八千代市	3,290,507	860,648	388	735	47,400	576,149		235,976	2,429,859
我孫子市	1,712,153	550,470		5,200	202,636	342,634			1,161,683
鴨川市	1,035,066	146,591				130,530		16,061	888,475
鎌ケ谷市	1,228,500	15				15			1,228,485
君津市	1,524,329	315,245				260,477		54,768	1,209,084
富津市	1,190,443	185,011				185,011			1,005,432
浦安市	7,650,676	3,713,552	1,126,330		1,721,300	578,536		287,386	3,937,124
四街道市	1,411,543								1,411,543
袖ケ浦市	1,076,132	169,049				105,423		63,626	907,083
八街市	1,081,400	109,908				109,908			971,492
印西市	1,334,561	110						110	1,334,451
白井市	787,852	11,921				11,815		106	775,931
富里市	615,253	152,179				113,551		38,628	463,074
南房総市	876,788	93,608				78,741		14,867	783,180
匝瑳市	468,854								468,854
香取市	1,063,907								1,063,907
山武市	645,177	50,526				47,833		2,693	594,651
いすみ市	889,051	254,666				118,019		136,647	634,385
大網白里市	536,212	78,289				75,160		3,129	457,923
市小計	111,072,133	42,171,830	5,765,982	231,776	14,888,036	12,739,112		8,546,924	68,900,303

市町村・事務組合名	ごみ								
	歳入ごみ合計（特定財源(市町村分担金を含む)+一般財源）								
		特定財源（市町村分担金を含む）							一般財源
			国庫支出金	都道府県支出金	地方債	使用料及び手数料	（市区町村分担金）	その他	
	（千円）	（千円）	（千円）	（千円）	（千円）	（千円）	（千円）	（千円）	（千円）
酒々井町	244,740	1,326		120		1,104		102	243,414
栄町	251,388	36,731				33,025		3,706	214,657
神崎町	67,157								67,157
多古町	185,353								185,353
東庄町	169,326								169,326
九十九里町	193,258	27,328				25,625		1,703	165,930
芝山町	168,714								168,714
横芝光町	310,105								310,105
一宮町	101,249								101,249
睦沢町	52,779								52,779
長生村	86,188								86,188
白子町	81,828								81,828
長柄町	57,082								57,082
長南町	55,684								55,684
大多喜町	241,672	42,370				30,019		12,351	199,302
御宿町	378,807	278,424				22,862		255,562	100,383
鋸南町	120,069								120,069
町　村　小　計	2,765,399	386,179		120		112,635		273,424	2,379,220
鋸南地区環境衛生組合	402,512	402,512	327			74,486	327,664	35	
佐倉市、酒々井町清掃組合	1,483,029	1,349,138				420,253	928,885		133,891
東金市外三市町清掃組合	1,376,908	1,343,758	2,862			241,399	1,093,772	5,725	33,150
山武郡市環境衛生組合	1,429,051	1,276,925	41,302		182,100	197,331	856,000	192	152,126
柏・白井・鎌ケ谷環境衛生組合	2,405,999	2,405,999				251,446	1,830,785	323,768	
印旛衛生施設管理組合									
印西地区衛生組合									
東総衛生組合									
夷隅環境衛生組合									
匝瑳市ほか二町環境衛生組合	26,023	26,023					26,023		
安房郡市広域市町村圏事務組合	48,308	8,500			8,500				39,808
長生郡市広域市町村圏組合	3,322,791	3,322,791	501,834		895,700	629,201	1,179,941	116,115	
山武郡市広域行政組合									
香取広域市町村圏事務組合	2,072,487	1,720,896	660			329,450	1,372,181	18,605	351,591
東総地区広域市町村圏事務組合	1,715,898	1,715,898	111,565			383,188	1,205,248	15,897	
印西地区環境整備事業組合	3,183,961	2,697,095	65,629			401,635	2,229,831		486,866
組　合　小　計	17,466,967	16,269,535	724,179		1,086,300	2,928,389	11,050,330	480,337	1,197,432

Ⅲ　2. 一般廃棄物処理事業経費 （1）歳入 ②し尿処理事業歳入

市町村・事務組合名	し尿								
	歳入（し尿）合計（特定財源(市町村分担金を含む)+一般財源）								
		特定財源（市町村分担金を含む）							一般財源
			国庫支出金	都道府県支出金	地方債	使用料及び手数料	（市区町村分担金）	その他	
	（千円）	（千円）	（千円）	（千円）	（千円）	（千円）	（千円）	（千円）	（千円）
県　合　計	11,552,724	4,413,715		18,634	270,900	2,004,384	1,950,869	87,151	7,139,009
市町村小計	7,963,201	972,991	39,067	18,634	130,500	769,985		14,805	6,990,210
組　合　小　計	3,589,523	3,440,724	42,710		140,400	1,234,399	1,950,869	72,346	148,799
千葉市	312,008	46,447	447		45,000			1,000	265,561
銚子市	118,531	56,638	679	719		55,193		47	61,893
市川市	678,467	31,915	510			31,128		277	646,552
船橋市	499,799	27,947	673	734		26,540			471,852
館山市	230,145	149,548				149,543		5	80,597
木更津市	117,178	21,817	3,790	3,885		14,092		50	95,361
松戸市	526,873	13,843				13,675		168	513,030
野田市	360,438	107,802			85,500	21,860		442	252,636
茂原市									
成田市	270,324	20,133				19,698		435	250,191
佐倉市	57,299								57,299
東金市	42,720								42,720
旭市	199,963								199,963
習志野市	73,681	9,311				9,311			64,370
柏市	418,969	16,183	2,374	2,374		11,293		142	402,786
勝浦市	166,541	40,922				40,909		13	125,619
市原市	544,437	61,220	26,311	10,631		24,168		110	483,217
流山市	320,507	8,255				8,132		123	312,252
八千代市	216,020	18,831				18,177		654	197,189
我孫子市	135,851	8,819	4,283	291		4,245			127,032
鴨川市	243,902	121,623				121,623			122,279
鎌ケ谷市	296,203	10,319				10,319			285,884
君津市	126,024	8,644				8,642		2	117,380
富津市	142,879	9,739				7,383		2,356	133,140
浦安市	103,880	284				284			103,596
四街道市	54,054								54,054
袖ケ浦市	68,678	5,636				5,629		7	63,042
八街市	136,626								136,626
印西市	189,507	40						40	189,467
白井市	73,371								73,371
富里市	69,706								69,706
南房総市	338,883	134,916				125,982		8,934	203,967
匝瑳市	121,184								121,184
香取市	95,994								95,994
山武市	153,680	42,159				42,159			111,521
いすみ市	58,154								58,154
大網白里市	54,530								54,530
市　小　計	7,617,006	972,991	39,067	18,634	130,500	769,985		14,805	6,644,015

市町村・事務組合名	し尿								
	歳入(し尿)合計 (特定財源(市町村分担金を含む)+一般財源)								
		特定財源 (市町村分担金を含む)							一般財源
			国庫支出金	都道府県支出金	地方債	使用料及び手数料	(市区町村分担金)	その他	
	(千円)	(千円)	(千円)	(千円)	(千円)	(千円)	(千円)	(千円)	(千円)
酒々井町	23,116								23,116
栄町	28,117								28,117
神崎町	10,018								10,018
多古町	57,359								57,359
東庄町	20,496								20,496
九十九里町	17,654								17,654
芝山町	12,133								12,133
横芝光町	55,893								55,893
一宮町									
睦沢町									
長生村									
白子町									
長柄町									
長南町									
大多喜町	15,011								15,011
御宿町	13,565								13,565
鋸南町	92,833								92,833
町　村　小　計	346,195								346,195
鋸南地区環境衛生組合	298,609	298,609				45,173	253,336	100	
佐倉市、酒々井町清掃組合									
東金市外三市町清掃組合									
山武郡市環境衛生組合									
柏・白井・鎌ケ谷環境衛生組合	415,385	415,385				28,409	354,022	32,954	
印旛衛生施設管理組合	363,726	363,726				34,770	328,956		
印西地区衛生組合	446,778	417,681	42,710		140,400	16,876	217,624	71	29,097
東総衛生組合	699,306	699,306				280,893	418,413		
夷隅環境衛生組合	314,123	262,979				137,299	86,730	38,950	51,144
匝瑳市ほか二町環境衛生組合									
安房郡市広域市町村圏事務組合									
長生郡市広域市町村圏組合	179,312	179,312				179,268		44	
山武郡市広域行政組合	547,686	529,259				363,752	165,280	227	18,427
香取広域市町村圏事務組合	324,598	274,467				147,959	126,508		50,131
東総地区広域市町村圏事務組合									
印西地区環境整備事業組合									
組　合　小　計	3,589,523	3,440,724	42,710		140,400	1,234,399	1,950,869	72,346	148,799

Ⅲ　2. 一般廃棄物処理事業経費 （1）歳入 ③ごみ及びし尿処理事業歳入

市町村・事務組合名	(ごみ＋し尿)合計								
	合計（特定財源(市町村分担金を含む)+一般財源）								
		特定財源（市町村分担金を含む）							一般財源
			国庫支出金	都道府県支出金	地方債	使用料及び手数料	（市区町村分担金）	その他	
	（千円）	（千円）	（千円）	（千円）	（千円）	（千円）	（千円）	（千円）	（千円）
県　合　計	142,857,223	63,241,259	6,571,938	250,530	16,245,236	17,784,520	13,001,199	9,387,836	79,615,964
市町村小計	121,800,733	43,531,000	5,805,049	250,530	15,018,536	13,621,732		8,835,153	78,269,733
組合小計	21,056,490	19,710,259	766,889		1,226,700	4,162,788	13,001,199	552,683	1,346,231
千葉市	28,092,940	19,679,518	3,898,373	223,501	9,389,000	3,572,454		2,596,190	8,413,422
銚子市	869,017	267,432	679	719	71,900	163,787		30,347	601,585
市川市	7,083,153	2,598,664	2,884	278	613,300	904,995		1,077,207	4,484,489
船橋市	7,020,827	1,203,334	673	734		1,201,927			5,817,493
館山市	1,122,404	345,859	106			345,693		60	776,545
木更津市	3,591,650	530,854	3,790	3,885		402,936		120,243	3,060,796
松戸市	6,540,371	1,298,657	50,694			704,450		543,513	5,241,714
野田市	2,504,137	367,832		132	85,500	276,568		5,632	2,136,305
茂原市	745,131								745,131
成田市	2,843,650	801,569				351,525		450,044	2,042,081
佐倉市	1,916,542	23,695				23,645		50	1,892,847
東金市	683,539	112,061				100,405		11,656	571,478
旭市	693,824	96,957	384			96,573			596,867
習志野市	4,411,923	627,161				465,749		161,412	3,784,762
柏市	8,380,097	3,377,898	663,879	2,374	1,128,100	803,131		780,414	5,002,199
勝浦市	803,115	101,764				76,725		25,039	701,351
市原市	4,015,845	963,680	50,284	12,561	66,000	472,296		362,539	3,052,165
流山市	6,273,444	3,695,088	2,302		1,693,400	467,993		1,531,393	2,578,356
八千代市	3,506,527	879,479	388	735	47,400	594,326		236,630	2,627,048
我孫子市	1,848,004	559,289	4,283	5,491	202,636	346,879			1,288,715
鴨川市	1,278,968	268,214				252,153		16,061	1,010,754
鎌ケ谷市	1,524,703	10,334				10,334			1,514,369
君津市	1,650,353	323,889				269,119		54,770	1,326,464
富津市	1,333,322	194,750				192,394		2,356	1,138,572
浦安市	7,754,556	3,713,836	1,126,330		1,721,300	578,820		287,386	4,040,720
四街道市	1,465,597								1,465,597
袖ケ浦市	1,144,810	174,685				111,052		63,633	970,125
八街市	1,218,026	109,908				109,908			1,108,118
印西市	1,524,068	150						150	1,523,918
白井市	861,223	11,921				11,815		106	849,302
富里市	684,959	152,179				113,551		38,628	532,780
南房総市	1,215,671	228,524				204,723		23,801	987,147
匝瑳市	590,038								590,038
香取市	1,159,901								1,159,901
山武市	798,857	92,685				89,992		2,693	706,172
いすみ市	947,205	254,666				118,019		136,647	692,539
大網白里市	590,742	78,289				75,160		3,129	512,453
市　小　計	118,689,139	43,144,821	5,805,049	250,410	15,018,536	13,509,097		8,561,729	75,544,318

市町村・事務組合名	(ごみ＋し尿)合計								
	合計 (特定財源(市町村分担金を含む)+一般財源)								
		特定財源 (市町村分担金を含む)							一般財源
			国庫支出金	都道府県支出金	地方債	使用料及び手数料	(市区町村分担金)	その他	
	(千円)	(千円)	(千円)	(千円)	(千円)	(千円)	(千円)	(千円)	(千円)
酒々井町	267,856	1,326		120		1,104		102	266,530
栄町	279,505	36,731				33,025		3,706	242,774
神崎町	77,175								77,175
多古町	242,712								242,712
東庄町	189,822								189,822
九十九里町	210,912	27,328				25,625		1,703	183,584
芝山町	180,847								180,847
横芝光町	365,998								365,998
一宮町	101,249								101,249
睦沢町	52,779								52,779
長生村	86,188								86,188
白子町	81,828								81,828
長柄町	57,082								57,082
長南町	55,684								55,684
大多喜町	256,683	42,370				30,019		12,351	214,313
御宿町	392,372	278,424				22,862		255,562	113,948
鋸南町	212,902								212,902
町　村　小　計	3,111,594	386,179		120		112,635		273,424	2,725,415
鋸南地区環境衛生組合	701,121	701,121	327			119,659	581,000	135	
佐倉市、酒々井町清掃組合	1,483,029	1,349,138				420,253	928,885		133,891
東金市外三市町清掃組合	1,376,908	1,343,758	2,862			241,399	1,093,772	5,725	33,150
山武郡市環境衛生組合	1,429,051	1,276,925	41,302		182,100	197,331	856,000	192	152,126
柏・白井・鎌ケ谷環境衛生組合	2,821,384	2,821,384				279,855	2,184,807	356,722	
印旛衛生施設管理組合	363,726	363,726				34,770	328,956		
印西地区衛生組合	446,778	417,681	42,710		140,400	16,876	217,624	71	29,097
東総衛生組合	699,306	699,306				280,893	418,413		
夷隅環境衛生組合	314,123	262,979				137,299	86,730	38,950	51,144
匝瑳市ほか二町環境衛生組合	26,023	26,023					26,023		
安房郡市広域市町村圏事務組合	48,308	8,500			8,500				39,808
長生郡市広域市町村圏組合	3,502,103	3,502,103	501,834		895,700	808,469	1,179,941	116,159	
山武郡市広域行政組合	547,686	529,259				363,752	165,280	227	18,427
香取広域市町村圏事務組合	2,397,085	1,995,363	660			477,409	1,498,689	18,605	401,722
東総地区広域市町村圏事務組合	1,715,898	1,715,898	111,565			383,188	1,205,248	15,897	
印西地区環境整備事業組合	3,183,961	2,697,095	65,629			401,635	2,229,831		486,866
組　合　小　計	21,056,490	19,710,259	766,889		1,226,700	4,162,788	13,001,199	552,683	1,346,231

Ⅲ　2. 一般廃棄物処理事業経費 （2）歳出 ①ごみ処理事業歳出

市町村・事務組合名	ごみ（建設改良費＋処理維持管理費＋その他）													
	建設改良費（工事費+調査費+建設改良費組合分担金）								処理及び維持管理費（人件費+処理費+車両購入費+委託費+組合分担金+調査研究費）					
	合計	工事費（収集運搬施設+中間処理施設+最終処分場+その他）					調査費	（建設改良費組合分担金）	合計	人件費	処理費（収集運搬費+中間処理費+最終処分費）			
		合計	収集運搬施設	中間処理施設	最終処分場	その他					合計	収集運搬費	中間処理費	最終処分費
	（千円）	（千円）	（千円）	（千円）	（千円）	（千円）	（千円）	（千円）	（千円）	（千円）	（千円）	（千円）	（千円）	（千円）
県　合　計	29,504,478	26,748,520	11,414,985	14,545,484	271,791	516,260	1,203,823	1,552,135	98,344,793	10,687,320	12,050,060	2,429,721	8,862,190	758,149
市町村小計	25,770,628	24,084,408	11,237,960	12,279,006	79,572	487,870	134,085	1,552,135	86,282,592	9,433,332	9,462,343	2,384,984	6,521,611	555,748
組合小計	3,733,850	2,664,112	177,025	2,266,478	192,219	28,390	1,069,738		12,062,201	1,253,988	2,587,717	44,737	2,340,579	202,401
千葉市	11,664,557	11,664,557	11,178,031			486,526			16,105,114	1,172,480	1,808,839	878,162	830,006	100,671
銚子市	84,163	2,090			2,090			82,073	666,001	55,868	30,436	21,502		8,934
市川市	23,910						23,910		6,202,622	865,872	1,212,076	19,692	1,184,020	8,364
船橋市	7,476						7,476		6,513,552	1,695,279	252,344	237,859	7,923	6,562
館山市	114,095	114,095		114,095					778,164	182,014	116,741	838	108,805	7,098
木更津市									3,474,472	310,009	663,670	618,217	45,453	
松戸市									5,717,161	594,112	1,035,011	12,830	990,220	31,961
野田市	337,748	337,748	88	337,660					1,801,191	285,439	274,337	94,058	177,728	2,551
茂原市	189,128							189,128	556,003					
成田市									2,573,326	137,293	278,922	2,686	64,981	211,255
佐倉市									1,789,852	102,673				
東金市	48,710							48,710	592,109	34,830	766	766		
旭市	84,059							84,059	409,802	11,373	25,198			25,198
習志野市	1,490,041	1,490,041		1,490,041					2,716,479	365,606	389,112	2,743	386,369	
柏市	2,080,507	2,080,507		2,067,241	13,266				5,814,726	756,763	191,922	143,634	31,348	16,940
勝浦市	256,357	254,139		253,204		935	2,218		374,524	111,215	114,373		114,373	
市原市	67,143						67,143		3,334,915	617,751	737,836	49,187	633,149	55,500
流山市	3,250,492	3,225,272		3,225,272			25,220		2,426,152	312,622	474,581	550	474,031	
八千代市	64,216	64,216			64,216				3,110,236	337,525	758,333	1,644	714,534	42,155
我孫子市									1,681,834	117,114	42,373	8,572	33,801	
鴨川市	20,868	20,868	20,868						1,011,082	155,280	27,465	13,896	10,000	3,569
鎌ケ谷市									1,228,342	46,715	3,703			3,703
君津市	1,346						1,346		1,521,881	214,253	89,606	43,900	45,706	
富津市									884,290	57,816	43,633	20,147	10,436	13,050
浦安市	4,716,656	4,713,686		4,713,686			2,970		2,932,895	104,377				
四街道市									1,411,543	78,243	343,596	11,878	331,718	
袖ケ浦市	24,651	24,651		24,651					1,050,893		19,793		19,793	
八街市									1,070,041	110,270	158,152	3,558	146,902	7,692
印西市	259,836							259,836	1,074,725					
白井市	149,610							149,610	636,946	32,985				
富里市	4,211	409				409	3,802		596,134	57,866	21,013	3,265	16,479	1,269
南房総市	38,973	38,973	38,973						837,815	107,902	29,492	14,034	6,182	9,276
匝瑳市	138,141							138,141	330,713					
香取市	310,388							310,388	740,815	78,266	9,712	9,712		
山武市									622,325	29,132				
いすみ市	53,156	53,156		53,156					835,895	115,025	15,657	11,485	4,172	
大網白里市	40,021							40,021	496,191	29,274	475	475		
市　小　計	25,520,459	24,084,408	11,237,960	12,279,006	79,572	487,870	134,085	1,301,966	83,920,761	9,283,242	9,169,167	2,225,290	6,388,129	555,748
酒々井町									208,047	21,831	76,700	76,394	306	
栄町	40,643							40,643	210,745	34,202	75,487	66,885	8,602	
神崎町	22,966							22,966	44,191					
多古町									185,353					
東庄町	52,866							52,866	116,460					
九十九里町	16,293							16,293	176,965	14,104	9,073	9,073		
芝山町									168,714					
横芝光町									310,105					
一宮町	27,508							27,508	73,741					
睦沢町	14,120							14,120	38,659					
長生村	23,411							23,411	62,777					
白子町	22,687							22,687	59,141					
長柄町	15,831							15,831	41,251					
長南町	13,844							13,844	41,840					
大多喜町									124,966	59,340				
御宿町									378,807	20,613	131,916	7,342	124,574	
鋸南町									120,069					
町村小計	250,169							250,169	2,361,831	150,090	293,176	159,694	133,482	

車両等購入費	委託費（収集運搬費+中間処理費+最終処分費+その他）	収集運搬費	中間処理費	最終処分費	その他	（組合分担金）	調査研究費	その他	ごみ歳出合計（分担金含む）	市町村・事務組合名
（千円）	（千円）	（千円）	（千円）	（千円）	（千円）	（千円）	（千円）	（千円）	（千円）	
103,918	65,935,864	23,274,604	34,887,934	4,258,779	3,514,547	9,498,195	69,436	3,455,228	131,304,499	県　合　計
87,349	57,731,937	20,870,844	29,731,212	3,797,496	3,332,385	9,498,195	69,436	1,784,312	113,837,532	市 町 村 小 計
16,569	8,203,927	2,403,760	5,156,722	461,283	182,162			1,670,916	17,466,967	組　合　小　計
	13,123,795	4,115,036	5,941,757	782,525	2,284,477			11,261	27,780,932	千葉市
	217,271	202,633	9,143	5,495		357,807	4,619	322	750,486	銚子市
	4,123,299	2,200,950	1,587,479	334,870			1,375	178,154	6,404,686	市川市
61,147	4,497,700	1,353,173	2,747,407	289,141	107,979		7,082		6,521,028	船橋市
	479,409	265,044	212,341	2,024					892,259	館山市
	2,500,793	562,604	1,839,142	97,183	1,864				3,474,472	木更津市
295	4,087,743	1,967,963	1,314,717	598,769	206,294			296,337	6,013,498	松戸市
	1,241,415	393,294	524,945	323,176				4,760	2,143,699	野田市
						556,003			745,131	茂原市
	2,157,111	807,685	1,312,750	35,598	1,078				2,573,326	成田市
	867,810	778,924	88,886			819,369		69,391	1,859,243	佐倉市
	147,238	111,604			35,634	409,275			640,819	東金市
	6,766			6,766		366,465			493,861	旭市
	1,961,761	813,374	1,094,727	53,660				131,722	4,338,242	習志野市
276	4,197,072	1,344,379	2,416,995	435,213	485	653,177	15,516	65,895	7,961,128	柏市
	148,936	82,185	33,023	25,148	8,580			5,693	636,574	勝浦市
	1,964,781	863,617	1,060,309	40,855			14,547	69,350	3,471,408	市原市
	1,616,454	328,137	1,164,372	123,945			22,495	276,293	5,952,937	流山市
6,099	2,008,279	896,733	982,273	21,331	107,942			116,055	3,290,507	八千代市
	1,522,347	675,403	599,317	225,463	22,164			30,319	1,712,153	我孫子市
8,858	819,479	63,360	426,480	5,844	323,795			3,116	1,035,066	鴨川市
	316				316	1,177,608		158	1,228,500	鎌ケ谷市
	1,218,022	357,477	835,811	24,734				1,102	1,524,329	君津市
	782,841	231,447	515,108	31,896	4,390			306,153	1,190,443	富津市
	2,828,518	734,319	1,980,547	108,762	4,890			1,125	7,650,676	浦安市
	989,704	409,076	448,286	112,217	20,125				1,411,543	四街道市
	1,031,100	198,909	792,738	39,453				588	1,076,132	袖ケ浦市
	801,619	222,111	541,950	34,664	2,894			11,359	1,081,400	八街市
						1,074,725			1,334,561	印西市
						603,961		1,296	787,852	白井市
	513,453	231,369	82,212	7,045	192,827		3,802	14,908	615,253	富里市
10,674	482,152	142,397	323,914	14,905	936	207,595			876,788	南房総市
	138,245	138,245				192,468			468,854	匝瑳市
	7,155	6,838	317			645,682		12,704	1,063,907	香取市
	75,900	75,900				517,293		22,852	645,177	山武市
	705,213	52,976	648,691	1,097	2,449				889,051	いすみ市
	144,949	144,949				321,493			536,212	大網白里市
87,349	57,408,646	20,772,111	29,525,637	3,781,779	3,329,119	7,902,921	69,436	1,630,913	111,072,133	市　小　計
						109,516		36,693	244,740	酒々井町
						101,056			251,388	栄町
						44,191			67,157	神崎町
						185,353			185,353	多古町
						116,460			169,326	東庄町
	31,387	31,387				122,401			193,258	九十九里町
						168,714			168,714	芝山町
						310,105			310,105	横芝光町
						73,741			101,249	一宮町
						38,659			52,779	睦沢町
						62,777			86,188	長生村
						59,141			81,828	白子町
						41,251			57,082	長柄町
						41,840			55,684	長南町
	65,626	45,401	1,242	15,717	3,266			116,706	241,672	大多喜町
	226,278	21,945	204,333						378,807	御宿町
						120,069			120,069	鋸南町
	323,291	98,733	205,575	15,717	3,266	1,595,274		153,399	2,765,399	町　村　小　計

市町村・事務組合名	ごみ（建設改良費＋処理維持管理費＋その他）													
	建設改良費（工事費+調査費+建設改良費組合分担金）								処理及び維持管理費（人件費+処理費+車両購入費+委託費+組合分担金+調査研究費）					
	合計	工事費（収集運搬施設+中間処理施設+最終処分場+その他）					調査費	（建設改良費組合分担金）	合計	人件費	処理費（収集運搬費+中間処理費+最終処分費）			
		合計	収集運搬施設	中間処理施設	最終処分場	その他					合計	収集運搬費	中間処理費	最終処分費
	（千円）	（千円）	（千円）	（千円）	（千円）	（千円）	（千円）	（千円）	（千円）	（千円）	（千円）	（千円）	（千円）	（千円）
鋸南地区環境衛生組合	40,040	40,040		28,710	11,330				337,027	131,723	113,333	31,731	64,600	17,002
佐倉市、酒々井町清掃組合									938,502	137,245	82,169		72,931	9,238
東金市外三市町清掃組合	70,503	61,924		33,534		28,390	8,579		1,206,498	149,883	365,699	1,507	353,109	11,083
山武郡市環境衛生組合	67,840						67,840		908,611	119,060	324,301	1,461	306,730	16,110
柏・白井・鎌ケ谷環境衛生組合	60,682	60,682		60,682					2,203,616	72,746	550,076		550,076	
印旛衛生施設管理組合														
印西地区衛生組合														
東総衛生組合														
夷隅環境衛生組合														
匝瑳市ほか二町環境衛生組合									26,023		26,023			26,023
安房郡市広域市町村圏事務組合	9,460						9,460		641	641				
長生郡市広域市町村圏組合	1,703,905	1,703,905		1,613,716	90,189				1,618,886	125,688	207,430		148,269	59,161
山武郡市広域行政組合														
香取広域市町村圏事務組合	620,536	620,536		529,836	90,700				1,220,129	282,735	200,152		166,865	33,287
東総地区広域市町村圏事務組合	199,482	177,025	177,025				22,457		1,379,709	116,677	7,994	7,994		
印西地区環境整備事業組合	961,402						961,402		2,222,559	117,590	710,540	2,044	677,999	30,497
組　合　小　計	3,733,850	2,664,112	177,025	2,266,478	192,219	28,390	1,069,738		12,062,201	1,253,988	2,587,717	44,737	2,340,579	202,401

【建設改良費】
・建設改良費は、一般廃棄物処理施設整備（修繕費は含まない。災害復旧費を含む）に係る経費（工事雑費や事務費を含む）をいう。
・「工事費のその他」とは、中継施設、清掃事務所の整備に係る経費をいう。
・「調査費」とは、建設・改良工事又はアセスメントに係る調査費をいう。
・「組合分担金」とは、廃棄物処理に関して一部事務組合への負担金をいう。

車両等購入費（千円）	委託費（収集運搬費+中間処理費+最終処分費+その他）（千円）	収集運搬費（千円）	中間処理費（千円）	最終処分費（千円）	その他（千円）	（組合分担金）（千円）	調査研究費（千円）	その他（千円）	ごみ歳出合計（分担金含む）（千円）	市町村・事務組合名
16,569	75,402	32,664	24,276	18,462				25,445	402,512	鋸南地区環境衛生組合
	719,088		702,614	13,742	2,732			544,527	1,483,029	佐倉市、酒々井町清掃組合
	690,916	19,682	646,197	25,037				99,907	1,376,908	東金市外三市町清掃組合
	465,250	118,732	329,557	7,503	9,458			452,600	1,429,051	山武郡市環境衛生組合
	1,580,794	616,949	837,096	119,408	7,341			141,701	2,405,999	柏・白井・鎌ケ谷環境衛生組合
										印旛衛生施設管理組合
										印西地区衛生組合
										東総衛生組合
										夷隅環境衛生組合
									26,023	匝瑳市ほか二町環境衛生組合
								38,207	48,308	安房郡市広域市町村圏事務組合
	1,285,768	473,096	693,806	43,660	75,206				3,322,791	長生郡市広域市町村圏組合
										山武郡市広域行政組合
	737,242	229,864	336,163	83,790	87,425			231,822	2,072,487	香取広域市町村圏事務組合
	1,255,038	99,826	1,065,018	90,194				136,707	1,715,898	東総地区広域市町村圏事務組合
	1,394,429	812,947	521,995	59,487					3,183,961	印西地区環境整備事業組合
16,569	8,203,927	2,403,760	5,156,722	461,283	182,162			1,670,916	17,466,967	組　合　小　計

【処理費及び維持管理費】
・「人件費」とは給与費、手当、賃金、福利費、報酬、退職旧預金、研修費、報償費等職員に係る経費をいう。
・「処理費」における「収集運搬費」とは収集運搬車の燃料費、修繕費、海上輸送等の収集運搬に係る人件費以外の経費をいい粗大ごみ、大掃除、年末年始対策費も含む。

・「処理費」における「中間処理費」とは、処理施設の燃料費、修繕費、光熱水費、薬剤費等の維持管理費用等人件費以外の中間処理に係る経費をいう。

・「処理費」における「最終処分費」とは、埋立地の維持管理費等最終処分に係る人件費以外の経費をいう。
・「車両等購入費」とは、収集運搬、最終処分等に係る収集運搬車両等の購入経費をいう。
・「委託費」における「収集運搬費」とは、収集運搬に関して他市町村、自市町村が所属していない事務組合、民間業者に対して委託契約締結し、これに基づいて支出した経費をいう。

・「委託費」における「中間処理費」とは、中間処理（施設運転の委託等も含む）に関して他市町村、自市町村が所属していない事務組合、民間業者に対して委託契約締結し、これに基づいて支出した経費をいう。
・「委託費」における「最終処分費」とは、最終処分（施設運転の委託等も含む）に関して他市町村、自市町村が所属していない事務組合、民間業者に対して委託契約締結し、これに基づいて支出した経費をいう。
・「委託費」における「その他」とは、収集運搬、中間処理及び最終処分に属さない廃棄物処理に関して他市町村、自市町村が所属していない事務組合、民間業者に対して委託契約締結し、これに基づいて支出した経費をいう。
・「調査研究費」とは廃棄物に関する調査研究費（建設・改良工事又はアセスメントに係るものを除く）をいう。

【その他】
・その他とは、第三セクターへの拠出金等、他の項目に属さない経費をいう。

Ⅲ　2. 一般廃棄物処理事業経費 （2）歳出 ②し尿処理事業歳出

市町村・事務組合名	し尿（建設改良費＋処理維持管理費＋その他）													
	建設改良費（工事費+調査費+建設改良費組合分担金）								処理及び維持管理費（人件費+処理費+車両購入費+委託費+組合分担金+調査研究費）					
	合計	工事費（収集運搬施設+中間処理施設+最終処分場+その他）					調査費	（建設改良費組合分担金）	合計	人件費	処理費（収集運搬費+中間処理費+最終処分費）			
		合計	収集運搬施設	中間処理施設	最終処分場	その他					合計	収集運搬費	中間処理費	最終処分費
	（千円）	（千円）	（千円）	（千円）	（千円）	（千円）	（千円）	（千円）	（千円）	（千円）	（千円）	（千円）	（千円）	（千円）
県　合　計	584,083	497,805	2,320	285,275		210,210	7,700	78,578	10,244,360	1,322,090	2,672,858	103,268	2,257,637	134,071
市町村小計	115,658	32,130	2,320	29,810			4,950	78,578	7,429,985	775,908	1,545,574	72,788	1,270,782	119,885
組合小計	468,425	465,675		255,465		210,210	2,750		2,814,375	546,182	1,127,284	30,480	986,855	14,186
千葉市									258,392	34,485	146,344	57,510	7,134	119,566
銚子市	2,320	2,320	2,320						105,998	6,208	48,343		47,083	
市川市									649,443	7,973	22	10	13	
船橋市									425,866		190,266	1,006	209,746	
館山市	6,270	6,270		6,270					205,599	88,208	117,391		127,347	
木更津市									89,264	4,720	4,067		3,595	
松戸市									529,388	107,270	149,586	1,782	144,308	
野田市									316,124	8,623	176,015		210,536	
茂原市														
成田市									290,775	15,090	111,598	2,005	92,282	
佐倉市									57,299					
東金市									42,720	4,953				
旭市									199,963					
習志野市									68,805	11,446				
柏市									418,441	31,669	33,342		32,650	
勝浦市	12,870	12,870		12,870					149,558	15,120	45,307		47,310	
市原市									455,400	39,599	3,921	3,729	20	
流山市									285,703	49,519	48,351		56,544	
八千代市									206,549	22,003	28,748	209	33,079	
我孫子市									137,191	7,699	60,532	40	17,980	
鴨川市	4,950						4,950		224,390	111,083	40,420	2,408	46,739	
鎌ケ谷市									294,865	25,017	72,932			
君津市									106,390	17,200	26,627			
富津市									204,249	10,335	120,598		59,071	
浦安市									101,076	13,047				
四街道市									54,054					
袖ケ浦市	10,670	10,670		10,670					13,634		10,041		12,328	
八街市									136,626					
印西市	27,635							27,635	161,872					
白井市									73,371					
富里市									69,706	4,188				
南房総市									312,926	78,461	33,434	4,089	50,882	319
匝瑳市									121,184					
香取市	35,742							35,742	60,252					
山武市									159,234	25,061	77,689		72,135	
いすみ市									58,154					
大網白里市									54,530	29,274				
市　小　計	100,457	32,130	2,320	29,810			4,950	63,377	7,098,991	768,251	1,545,574	72,788	1,270,782	119,885
酒々井町									23,116	7,657				
栄町	3,840							3,840	24,277					
神崎町	3,730							3,730	6,288					
多古町									57,359					
東庄町	7,631							7,631	12,865					
九十九里町									17,654					
芝山町									12,133					
横芝光町									55,893					
一宮町														
睦沢町														
長生村														
白子町														
長柄町														
長南町														
大多喜町									15,011					
御宿町									13,565					
鋸南町									92,833					
町村小計	15,201							15,201	330,994	7,657				

車両等購入費	委託費（収集運搬費+中間処理費+最終処分費+その他）	収集運搬費	中間処理費	最終処分費	その他	（組合分担金）	調査研究費	その他	し尿歳出合計（分担金含む）	市町村・事務組合名
（千円）	（千円）	（千円）	（千円）	（千円）	（千円）	（千円）	（千円）	（千円）	（千円）	
888	4,369,714	1,144,713	3,213,277	74,873	261,025	1,872,291	6,519	577,989	11,406,432	県合計
	3,231,787	923,972	2,358,702	53,902	243,989	1,872,291	4,425	150,899	7,696,542	市町村小計
888	1,137,927	220,741	854,575	20,971	17,036		2,094	427,090	3,709,890	組合小計
	77,563	9,596	69,960		13,757				258,392	千葉市
	50,952		62,425				495		108,318	銚子市
	641,448	128,211	542,238					22	649,465	市川市
	233,567	123,750		33,255	130,009		2,033		425,866	船橋市
			8,320						211,869	館山市
	80,477		97,282					11,581	100,845	木更津市
	272,532	81,936	191,130					447	529,835	松戸市
	131,486	79,473	59,400	2,177				229	316,353	野田市
										茂原市
	164,087	32,555	128,392						290,775	成田市
						57,299			57,299	佐倉市
						37,767			42,720	東金市
						199,963			199,963	旭市
	57,359	29,480			32,383			372	69,177	習志野市
	260,235	78,094	183,356			93,195		5	418,446	柏市
	89,131	54,318	12,757		23,872			294	162,722	勝浦市
	411,880		423,589	8,934				68,566	523,966	市原市
	185,936	71,758	123,807	9,536			1,897	7,446	293,149	流山市
	155,798	33,000	120,757		1,761			5,211	211,760	八千代市
	68,960	39,847	58,563		4,025			7,697	144,888	我孫子市
	72,887	29,154	17,674		24,988			6,906	236,246	鴨川市
	9,460	73,219			10,511	187,456			294,865	鎌ケ谷市
	62,563		108,824						106,390	君津市
	73,316	5,161	65,493		2,683			136	204,385	富津市
	88,029	16,536	74,297						101,076	浦安市
						54,054			54,054	四街道市
	3,593		3,693					41,987	66,291	袖ケ浦市
						136,626			136,626	八街市
						161,872			189,507	印西市
						73,371			73,371	白井市
						65,518			69,706	富里市
	40,528	37,884	6,745			160,503			312,926	南房総市
						121,184			121,184	匝瑳市
						60,252			95,994	香取市
						56,484			159,234	山武市
						58,154			58,154	いすみ市
						25,256			54,530	大網白里市
	3,231,787	923,972	2,358,702	53,902	243,989	1,548,954	4,425	150,899	7,350,347	市小計
						15,459			23,116	酒々井町
						24,277			28,117	栄町
						6,288			10,018	神崎町
						57,359			57,359	多古町
						12,865			20,496	東庄町
						17,654			17,654	九十九里町
						12,133			12,133	芝山町
						55,893			55,893	横芝光町
										一宮町
										睦沢町
										長生村
										白子町
										長柄町
										長南町
						15,011			15,011	大多喜町
						13,565			13,565	御宿町
						92,833			92,833	鋸南町
						323,337			346,195	町村小計

市町村・事務組合名	し尿（建設改良費＋処理維持管理費＋その他）													
	建設改良費（工事費+調査費+建設改良費組合分担金）								処理及び維持管理費（人件費+処理費+車両購入費+委託費+組合分担金+調査研究費）					
	合計	工事費（収集運搬施設+中間処理施設+最終処分場+その他）					調査費	（建設改良費組合分担金）	合計	人件費	処理費（収集運搬費+中間処理費+最終処分費）			
		合計	収集運搬施設	中間処理施設	最終処分場	その他					合計	収集運搬費	中間処理費	最終処分費
	（千円）	（千円）	（千円）	（千円）	（千円）	（千円）	（千円）	（千円）	（千円）	（千円）	（千円）	（千円）	（千円）	（千円）
鋸南地区環境衛生組合	126,226	126,226		126,226					181,920	57,947	44,529	9,863	1,396	
佐倉市、酒々井町清掃組合														
東金市外三市町清掃組合														
山武郡市環境衛生組合														
柏・白井・鎌ケ谷環境衛生組合	16,786	16,786		16,786					349,339	21,190	225,805		232,893	
印旛衛生施設管理組合									348,233	74,586	179,740		187,765	
印西地区衛生組合	212,960	210,210				210,210	2,750		166,271	54,813	71,743		73,084	
東総衛生組合									557,477	81,204	229,604	1,574	160,357	14,186
夷隅環境衛生組合									315,922	120,399	192,468	17,064	147,078	
匝瑳市ほか二町環境衛生組合														
安房郡市広域市町村圏事務組合														
長生郡市広域市町村圏組合									183,965	40,852	7,495		4,783	
山武郡市広域行政組合									533,318	95,191	115,799	1,979	119,721	
香取広域市町村圏事務組合	112,453	112,453		112,453					177,930		60,101		59,778	
東総地区広域市町村圏事務組合														
印西地区環境整備事業組合														
組　合　小　計	468,425	465,675		255,465		210,210	2,750		2,814,375	546,182	1,127,284	30,480	986,855	14,186

【建設改良費】
・建設改良費は、一般廃棄物処理施設整備（修繕費は含まない。災害復旧費を含む）に係る経費（工事雑費や事務費を含む）をいう。
・「工事費のその他」とは、中継施設、清掃事務所の整備に係る経費をいう。
・「調査費」とは、建設・改良工事又はアセスメントに係る調査費をいう。
・「組合分担金」とは、廃棄物処理に関して一部事務組合への負担金をいう。

車両等購入費（千円）	委託費（収集運搬費+中間処理費+最終処分費+その他）（千円）	収集運搬費（千円）	中間処理費（千円）	最終処分費（千円）	その他（千円）	（組合分担金）（千円）	調査研究費（千円）	その他（千円）	し尿歳出合計（分担金含む）（千円）	市町村・事務組合名
	79,444		30,053					73,124	381,270	鋸南地区環境衛生組合
										佐倉市、酒々井町清掃組合
										東金市外三市町清掃組合
										山武郡市環境衛生組合
	102,344		89,901		8,844			45,771	411,896	柏・白井・鎌ケ谷環境衛生組合
	93,907		91,597					9,778	358,011	印旛衛生施設管理組合
	37,621	10,059	37,718	3,280			2,094	52,770	432,001	印西地区衛生組合
	246,669	59,823	193,168	4,828				184,166	741,643	東総衛生組合
	3,055	310	3,663					25,609	341,531	夷隅環境衛生組合
										匝瑳市ほか二町環境衛生組合
										安房郡市広域市町村圏事務組合
	135,618		127,499		6,178				183,965	長生郡市広域市町村圏組合
888	321,440	94,944	208,797	12,863				13,303	546,621	山武郡市広域行政組合
	117,829	55,605	72,179		2,014			22,569	312,952	香取広域市町村圏事務組合
										東総地区広域市町村圏事務組合
										印西地区環境整備事業組合
888	1,137,927	220,741	854,575	20,971	17,036		2,094	427,090	3,709,890	組　合　小　計

【処理費及び維持管理費】
・「人件費」とは給与費、手当、賃金、福利費、報酬、退職旧預金、研修費、報償費等職員に係る経費をいう。
・「処理費」における「収集運搬費」とは収集運搬車の燃料費、修繕費、海上輸送等の収集運搬に係る人件費以外の経費をいい粗大ごみ、大掃除、年末年始対策費も含む。

・「処理費」における「中間処理費」とは、処理施設の燃料費、修繕費、光熱水費、薬剤費等の維持管理費用等人件費以外の中間処理に係る経費をいう。

・「処理費」における「最終処分費」とは、埋立地の維持管理費等最終処分に係る人件費以外の経費をいう。
・「車両等購入費」とは、収集運搬、最終処分等に係る収集運搬車両等の購入経費をいう。
・「委託費」における「収集運搬費」とは、収集運搬に関して他市町村、自市町村が所属していない事務組合、民間業者に対して委託契約締結し、これに基づいて支出した経費をいう。
・「委託費」における「中間処理費」とは、中間処理（施設運転の委託等も含む）に関して他市町村、自市町村が所属していない事務組合、民間業者に対して委託契約締結し、これに基づいて支出した経費をいう。
・「委託費」における「最終処分費」とは、最終処分（施設運転の委託等も含む）に関して他市町村、自市町村が所属していない事務組合、民間業者に対して委託契約締結し、これに基づいて支出した経費をいう。
・「委託費」における「その他」とは、収集運搬、中間処理及び最終処分に属さない廃棄物処理に関して他市町村、自市町村が所属していない事務組合、民間業者に対して委託契約締結し、これに基づいて支出した経費をいう。
・「調査研究費」とは廃棄物に関する調査研究費（建設・改良工事又はアセスメントに係るものを除く）をいう。

【その他】
・その他とは、第三セクターへの拠出金等、他の項目に属さない経費をいう。

Ⅲ　2. 一般廃棄物処理事業経費 （2）歳出 ③ごみ及びし尿処理事業歳出

市町村・事務組合名	(ごみ+し尿)歳出合計(建設改良費+処理維持管理費+その他)													
	建設改良費(工事費+調査費+建設改良費組合分担金)								処理及び維持管理費(人件費+処理費+車両購入費+委託費+組合分担金+調査研究費)					
	合計	工事費(収集運搬施設+中間処理施設+最終処分場+その他)					調査費	(建設改良費組合分担金)	合計	人件費	処理費(収集運搬費+中間処理費+最終処分費)			
		合計	収集運搬施設	中間処理施設	最終処分場	その他					合計	収集運搬費	中間処理費	最終処分費
	（千円）	（千円）	（千円）	（千円）	（千円）	（千円）	（千円）	（千円）	（千円）	（千円）	（千円）	（千円）	（千円）	（千円）
県合計	30,088,561	27,246,325	11,417,305	14,830,759	271,791	726,470	1,211,523	1,630,713	108,589,153	12,009,410	14,722,918	2,532,989	11,119,827	892,220
市町村小計	25,886,286	24,116,538	11,240,280	12,308,816	79,572	487,870	139,035	1,630,713	93,712,577	10,209,240	11,007,917	2,457,772	7,792,393	675,633
組合小計	4,202,275	3,129,787	177,025	2,521,943	192,219	238,600	1,072,488		14,876,576	1,800,170	3,715,001	75,217	3,327,434	216,587
千葉市	11,664,557	11,664,557	11,178,031			486,526			16,363,506	1,206,965	1,955,183	935,672	837,140	220,237
銚子市	86,483	4,410	2,320		2,090			82,073	771,999	62,076	78,779	21,502	47,083	8,934
市川市	23,910						23,910		6,852,065	873,845	1,212,098	19,702	1,184,033	8,364
船橋市	7,476						7,476		6,939,418	1,695,279	442,610	238,865	217,669	6,562
館山市	120,365	120,365		120,365					983,763	270,222	234,132	838	236,152	7,098
木更津市									3,563,736	314,729	667,737	618,217	49,048	
松戸市									6,246,549	701,382	1,184,597	14,612	1,134,528	31,961
野田市	337,748	337,748	88	337,660					2,117,315	294,062	450,352	94,058	388,264	2,551
茂原市	189,128							189,128	556,003					
成田市									2,864,101	152,383	390,520	4,691	157,263	211,255
佐倉市									1,847,151	102,673				
東金市	48,710							48,710	634,829	39,783	766	766		
旭市	84,059							84,059	609,765	11,373	25,198			25,198
習志野市	1,490,041	1,490,041		1,490,041					2,785,284	377,052	389,112	2,743	386,369	
柏市	2,080,507	2,080,507		2,067,241	13,266				6,233,167	788,432	225,264	143,634	63,998	16,940
勝浦市	269,227	267,009		266,074		935	2,218		524,082	126,335	159,680		161,683	
市原市	67,143						67,143		3,790,315	657,350	741,757	52,916	633,169	55,500
流山市	3,250,492	3,225,272		3,225,272			25,220		2,711,855	362,141	522,932	550	530,575	
八千代市	64,216	64,216			64,216				3,316,785	359,528	787,081	1,853	747,613	42,155
我孫子市									1,819,025	124,813	102,905	8,612	51,781	
鴨川市	25,818	20,868	20,868				4,950		1,235,472	266,363	67,885	16,304	56,739	3,569
鎌ケ谷市									1,523,207	71,732	76,635			3,703
君津市	1,346						1,346		1,628,271	231,453	116,233	43,900	45,706	
富津市									1,088,539	68,151	164,231	20,147	69,507	13,050
浦安市	4,716,656	4,713,686		4,713,686			2,970		3,033,971	117,424				
四街道市									1,465,597	78,243	343,596	11,878	331,718	
袖ケ浦市	35,321	35,321		35,321					1,064,527		29,834		32,121	
八街市									1,206,667	110,270	158,152	3,558	146,902	7,692
印西市	287,471							287,471	1,236,597					
白井市	149,610							149,610	710,317	32,985				
富里市	4,211	409				409	3,802		665,840	62,054	21,013	3,265	16,479	1,269
南房総市	38,973	38,973	38,973						1,150,741	186,363	62,926	18,123	57,064	9,595
匝瑳市	138,141							138,141	451,897					
香取市	346,130							346,130	801,067	78,266	9,712	9,712		
山武市									781,559	54,193	77,689		72,135	
いすみ市	53,156	53,156		53,156					894,049	115,025	15,657	11,485	4,172	
大網白里市	40,021							40,021	550,721	58,548	475	475		
市小計	25,620,916	24,116,538	11,240,280	12,308,816	79,572	487,870	139,035	1,365,343	91,019,752	10,051,493	10,714,741	2,298,078	7,658,911	675,633
酒々井町									231,163	29,488	76,700	76,394	306	
栄町	44,483							44,483	235,022	34,202	75,487	66,885	8,602	
神崎町	26,696							26,696	50,479					
多古町									242,712					
東庄町	60,497							60,497	129,325					
九十九里町	16,293							16,293	194,619	14,104	9,073	9,073		
芝山町									180,847					
横芝光町									365,998					
一宮町	27,508							27,508	73,741					
睦沢町	14,120							14,120	38,659					
長生村	23,411							23,411	62,777					
白子町	22,687							22,687	59,141					
長柄町	15,831							15,831	41,251					
長南町	13,844							13,844	41,840					
大多喜町									139,977	59,340				
御宿町									392,372	20,613	131,916	7,342	124,574	
鋸南町									212,902					
町村小計	265,370							265,370	2,692,825	157,747	293,176	159,694	133,482	

車両等購入費	委託費（収集運搬費+中間処理費+最終処分費+その他）					（組合分担金）	調査研究費	その他	ごみ及びし尿歳出合計（分担金含む）	市町村・事務組合名
		収集運搬費	中間処理費	最終処分費	その他					
（千円）	（千円）	（千円）	（千円）	（千円）	（千円）	（千円）	（千円）	（千円）	（千円）	
104,806	70,305,578	24,419,317	38,101,211	4,333,652	3,775,572	11,370,486	75,955	4,033,217	142,710,931	県合計
87,349	60,963,724	21,794,816	32,089,914	3,851,398	3,576,374	11,370,486	73,861	1,935,211	121,534,074	市町村小計
17,457	9,341,854	2,624,501	6,011,297	482,254	199,198		2,094	2,098,006	21,176,857	組合小計
	13,201,358	4,124,632	6,011,717	782,525	2,298,234			11,261	28,039,324	千葉市
	268,223	202,633	71,568	5,495		357,807	5,114	322	858,804	銚子市
	4,764,747	2,329,161	2,129,717	334,870			1,375	178,176	7,054,151	市川市
61,147	4,731,267	1,476,923	2,747,407	322,396	237,988		9,115		6,946,894	船橋市
	479,409	265,044	220,661	2,024					1,104,128	館山市
	2,581,270	562,604	1,936,424	97,183	1,864			11,581	3,575,317	木更津市
295	4,360,275	2,049,899	1,505,847	598,769	206,294			296,784	6,543,333	松戸市
	1,372,901	472,767	584,345	325,353				4,989	2,460,052	野田市
						556,003			745,131	茂原市
	2,321,198	840,240	1,441,142	35,598	1,078				2,864,101	成田市
	867,810	778,924	88,886			876,668		69,391	1,916,542	佐倉市
	147,238	111,604			35,634	447,042			683,539	東金市
	6,766			6,766		566,428			693,824	旭市
	2,019,120	842,854	1,094,727	53,660	32,383			132,094	4,407,419	習志野市
276	4,457,307	1,422,473	2,600,351	435,213	485	746,372	15,516	65,900	8,379,574	柏市
	238,067	136,503	45,780	25,148	32,452			5,987	799,296	勝浦市
	2,376,661	863,617	1,483,898	49,789			14,547	137,916	3,995,374	市原市
	1,802,390	399,895	1,288,179	133,481			24,392	283,739	6,246,086	流山市
6,099	2,164,077	929,733	1,103,030	21,331	109,703			121,266	3,502,267	八千代市
	1,591,307	715,250	657,880	225,463	26,189			38,016	1,857,041	我孫子市
8,858	892,366	92,514	444,154	5,844	348,783			10,022	1,271,312	鴨川市
	9,776	73,219			10,827	1,365,064		158	1,523,365	鎌ケ谷市
	1,280,585	357,477	944,635	24,734				1,102	1,630,719	君津市
	856,157	236,608	580,601	31,896	7,073			306,289	1,394,828	富津市
	2,916,547	750,855	2,054,844	108,762	4,890			1,125	7,751,752	浦安市
	989,704	409,076	448,286	112,217	20,125	54,054			1,465,597	四街道市
	1,034,693	198,909	796,431	39,453				42,575	1,142,423	袖ケ浦市
	801,619	222,111	541,950	34,664	2,894	136,626		11,359	1,218,026	八街市
						1,236,597			1,524,068	印西市
						677,332		1,296	861,223	白井市
	513,453	231,369	82,212	7,045	192,827	65,518	3,802	14,908	684,959	富里市
10,674	522,680	180,281	330,659	14,905	936	368,098			1,189,714	南房総市
	138,245	138,245				313,652			590,038	匝瑳市
	7,155	6,838	317			705,934		12,704	1,159,901	香取市
	75,900	75,900				573,777		22,852	804,411	山武市
	705,213	52,976	648,691	1,097	2,449	58,154			947,205	いすみ市
	144,949	144,949				346,749			590,742	大網白里市
87,349	60,640,433	21,696,083	31,884,339	3,835,681	3,573,108	9,451,875	73,861	1,781,812	118,422,480	市小計
						124,975		36,693	267,856	酒々井町
						125,333			279,505	栄町
						50,479			77,175	神崎町
						242,712			242,712	多古町
						129,325			189,822	東庄町
	31,387	31,387				140,055			210,912	九十九里町
						180,847			180,847	芝山町
						365,998			365,998	横芝光町
						73,741			101,249	一宮町
						38,659			52,779	睦沢町
						62,777			86,188	長生村
						59,141			81,828	白子町
						41,251			57,082	長柄町
						41,840			55,684	長南町
	65,626	45,401	1,242	15,717	3,266	15,011		116,706	256,683	大多喜町
	226,278	21,945	204,333			13,565			392,372	御宿町
						212,902			212,902	鋸南町
	323,291	98,733	205,575	15,717	3,266	1,918,611		153,399	3,111,594	町村小計

市町村・事務組合名	（ごみ＋し尿）歳出合計（建設改良費＋処理維持管理費＋その他）													
	建設改良費（工事費+調査費+建設改良費組合分担金）								処理及び維持管理費（人件費+処理費+車両購入費+委託費+組合分担金+調査研究費）					
	合計	工事費（収集運搬施設+中間処理施設+最終処分場+その他）					調査費	（建設改良費組合分担金）	合計	人件費	処理費（収集運搬費+中間処理費+最終処分費）			
		合計	収集運搬施設	中間処理施設	最終処分場	その他					合計	収集運搬費	中間処理費	最終処分費
	（千円）	（千円）	（千円）	（千円）	（千円）	（千円）	（千円）	（千円）	（千円）	（千円）	（千円）	（千円）	（千円）	（千円）
鋸南地区環境衛生組合	166,266	166,266		154,936	11,330				518,947	189,670	157,862	41,594	65,996	17,002
佐倉市、酒々井町清掃組合									938,502	137,245	82,169		72,931	9,238
東金市外三市町清掃組合	70,503	61,924		33,534		28,390	8,579		1,206,498	149,883	365,699	1,507	353,109	11,083
山武郡市環境衛生組合	67,840						67,840		908,611	119,060	324,301	1,461	306,730	16,110
柏・白井・鎌ケ谷環境衛生組合	77,468	77,468		77,468					2,552,955	93,936	775,881		782,969	
印旛衛生施設管理組合									348,233	74,586	179,740		187,765	
印西地区衛生組合	212,960	210,210				210,210	2,750		166,271	54,813	71,743		73,084	
東総衛生組合									557,477	81,204	229,604	1,574	160,357	14,186
夷隅環境衛生組合									315,922	120,399	192,468	17,064	147,078	
匝瑳市ほか二町環境衛生組合									26,023		26,023			26,023
安房郡市広域市町村圏事務組合	9,460						9,460		641	641				
長生郡市広域市町村圏組合	1,703,905	1,703,905		1,613,716	90,189				1,802,851	166,540	214,925		153,052	59,161
山武郡市広域行政組合									533,318	95,191	115,799	1,979	119,721	
香取広域市町村圏事務組合	732,989	732,989		642,289	90,700				1,398,059	282,735	260,253		226,643	33,287
東総地区広域市町村圏事務組合	199,482	177,025	177,025				22,457		1,379,709	116,677	7,994	7,994		
印西地区環境整備事業組合	961,402						961,402		2,222,559	117,590	710,540	2,044	677,999	30,497
組合小計	4,202,275	3,129,787	177,025	2,521,943	192,219	238,600	1,072,488		14,876,576	1,800,170	3,715,001	75,217	3,327,434	216,587

【建設改良費】
・建設改良費は、一般廃棄物処理施設整備（修繕費は含まない。災害復旧費を含む）に係る経費（工事雑費や事務費を含む）をいう。
・「工事費のその他」とは、中継施設、清掃事務所の整備に係る経費をいう。
・「調査費」とは、建設・改良工事又はアセスメントに係る調査費をいう。
・「組合分担金」とは、廃棄物処理に関して一部事務組合への負担金をいう。

車両等購入費	委託費（収集運搬費+中間処理費+最終処分費+その他）					（組合分担金）	調査研究費	その他	ごみ及びし尿歳出合計（分担金含む）	市町村・事務組合名
		収集運搬費	中間処理費	最終処分費	その他					
（千円）	（千円）	（千円）	（千円）	（千円）	（千円）	（千円）	（千円）	（千円）	（千円）	
16,569	154,846	32,664	54,329	18,462				98,569	783,782	鋸南地区環境衛生組合
	719,088		702,614	13,742	2,732			544,527	1,483,029	佐倉市、酒々井町清掃組合
	690,916	19,682	646,197	25,037				99,907	1,376,908	東金市外三市町清掃組合
	465,250	118,732	329,557	7,503	9,458			452,600	1,429,051	山武郡市環境衛生組合
	1,683,138	616,949	926,997	119,408	16,185			187,472	2,817,895	柏・白井・鎌ケ谷環境衛生組合
	93,907		91,597					9,778	358,011	印旛衛生施設管理組合
	37,621	10,059	37,718	3,280			2,094	52,770	432,001	印西地区衛生組合
	246,669	59,823	193,168	4,828				184,166	741,643	東総衛生組合
	3,055	310	3,663					25,609	341,531	夷隅環境衛生組合
									26,023	匝瑳市ほか二町環境衛生組合
								38,207	48,308	安房郡市広域市町村圏事務組合
	1,421,386	473,096	821,305	43,660	81,384				3,506,756	長生郡市広域市町村圏組合
888	321,440	94,944	208,797	12,863				13,303	546,621	山武郡市広域行政組合
	855,071	285,469	408,342	83,790	89,439			254,391	2,385,439	香取広域市町村圏事務組合
	1,255,038	99,826	1,065,018	90,194				136,707	1,715,898	東総地区広域市町村圏事務組合
	1,394,429	812,947	521,995	59,487					3,183,961	印西地区環境整備事業組合
17,457	9,341,854	2,624,501	6,011,297	482,254	199,198		2,094	2,098,006	21,176,857	組合小計

【処理費及び維持管理費】

・「人件費」とは給与費、手当、賃金、福利費、報酬、退職旧預金、研修費、報償費等職員に係る経費をいう。

・「処理費」における「収集運搬費」とは収集運搬車の燃料費、修繕費、海上輸送等の収集運搬に係る人件費以外の経費をいい粗大ごみ、大掃除、年末年始対策費も含む。

・「処理費」における「中間処理費」とは、処理施設の燃料費、修繕費、光熱水費、薬剤費等の維持管理費用等人件費以外の中間処理に係る経費をいう。

・「処理費」における「最終処分費」とは、埋立地の維持管理費等最終処分に係る人件費以外の経費をいう。

・「車両等購入費」とは、収集運搬、最終処分等に係る収集運搬車両等の購入経費をいう。

・「委託費」における「収集運搬費」とは、収集運搬に関して他市町村、自市町村が所属していない事務組合、民間業者に対して委託契約締結し、これに基づいて支出した経費をいう。

・「委託費」における「中間処理費」とは、中間処理（施設運転の委託等も含む）に関して他市町村、自市町村が所属していない事務組合、民間業者に対して委託契約締結し、これに基づいて支出した経費をいう。

・「委託費」における「最終処分費」とは、最終処分（施設運転の委託等も含む）に関して他市町村、自市町村が所属していない事務組合、民間業者に対して委託契約締結し、これに基づいて支出した経費をいう。

・「委託費」における「その他」とは、収集運搬、中間処理及び最終処分に属さない廃棄物処理に関して他市町村、自市町村が所属していない事務組合、民間業者に対して委託契約締結し、これに基づいて支出した経費をいう。

・「調査研究費」とは廃棄物に関する調査研究費（建設・改良工事又はアセスメントに係るものを除く）をいう。

【その他】

・その他とは、第三セクターへの拠出金等、他の項目に属さない経費をいう。

Ⅲ 3. ごみ関係 (1)ごみ搬入量の状況

市町村名	ごみ搬入量（収集量+直接搬入量） 合計 (t)	収集量（可燃ごみ+不燃ごみ+資源ごみ+その他+粗大ごみ） 合計 (t)	可燃ごみ（直営+委託+許可） 合計 (t)	直営 (t)	委託 (t)	許可 (t)	不燃ごみ（直営+委託+許可） 合計 (t)	直営 (t)	委託 (t)	許可 (t)
県 合 計	1,838,159	1,717,923	1,386,548	75,172	887,111	424,265	53,458	4,544	45,984	2,930
市 小 計	1,780,323	1,665,485	1,341,048	72,811	856,522	411,715	51,857	4,518	44,473	2,866
町 村 小 計	57,836	52,438	45,500	2,361	30,589	12,550	1,601	26	1,511	64
千葉市	325,617	321,408	213,354	121	147,610	65,623	6,456		6,456	
銚子市	23,060	18,698	16,646		10,751	5,895				
市川市	127,038	121,594	97,729	125	68,871	28,733	3,119	15	2,776	328
船橋市	169,632	159,032	144,520	46,666	55,673	42,181	2,689	4	2,685	
館山市	17,937	15,254	12,730		8,545	4,185	907		907	
木更津市	52,488	48,714	42,006	1,655	21,863	18,488	796	780		16
松戸市	116,525	112,094	88,292	202	58,298	29,792	9,740	29	8,639	1,072
野田市	34,176	30,327	23,838	2,881	14,070	6,887	4,648	736	3,912	
茂原市	30,955	27,960	23,443		15,574	7,869	748		589	159
成田市	46,157	41,805	37,319		23,017	14,302				
佐倉市	43,980	42,530	38,276	394	29,391	8,491	503		503	
東金市	18,074	17,389	15,685		11,753	3,932	592		592	
旭市	22,730	15,544	14,056		10,215	3,841				
習志野市	48,044	45,403	38,530	292	28,130	10,108	980	584	372	24
柏市	128,255	121,432	90,612	12,701	42,775	35,136	6,288	11	5,664	613
勝浦市	6,445	4,473	3,571		2,701	870	40		34	6
市原市	80,594	76,945	67,426	18	48,796	18,612	2,077	2,022		55
流山市	47,969	42,897	35,759	2	25,297	10,460	2,135	1	2,120	14
八千代市	52,457	49,493	42,178		32,264	9,914	715		715	
我孫子市	38,023	34,040	25,561	4	20,113	5,444	788	5	745	38
鴨川市	11,787	10,663	9,137	4,458	839	3,840	91	47	44	
鎌ケ谷市	28,531	26,631	20,107		14,611	5,496	1,236		1,192	44
君津市	25,539	23,232	20,033	3	11,371	8,659	476	208	240	28
富津市	14,692	13,698	11,854		6,974	4,880	293		293	
浦安市	54,659	50,553	44,156		24,904	19,252	1,156		840	316
四街道市	24,594	23,582	18,285		13,805	4,480	2,031		2,031	
袖ケ浦市	19,807	18,768	16,023		11,490	4,533	276		156	120
八街市	20,729	17,662	15,501	58	12,145	3,298	127	4	121	2
印西市	31,439	30,802	24,944	13	18,135	6,796	494	8	479	7
白井市	18,104	16,790	13,852	2	10,010	3,840	281	8	272	1
富里市	15,682	14,029	13,049		8,622	4,427	279		276	3
南房総市	13,518	9,580	7,406	2,735	3,676	995	218	56	162	
匝瑳市	9,570	7,066	6,510		5,454	1,056				
香取市	22,640	20,190	17,147	481	12,203	4,463	702		682	20
山武市	12,858	11,869	10,510		8,001	2,509	431		431	
いすみ市	12,082	9,741	8,573		7,493	1,080	67		67	
大網白里市	13,936	13,597	12,430		11,082	1,348	478		478	
酒々井町	6,426	6,041	5,565	24	3,725	1,816	109		108	1
栄町	4,547	4,540	4,107		3,126	981	47		47	
神崎町	1,726	1,557	1,333		1,127	206	52		52	
多古町	2,971	2,665	2,375		1,697	678	58		58	
東庄町	3,629	3,293	2,811		2,283	528	118		116	2
九十九里町	4,967	4,776	4,257		3,563	694	238		238	
芝山町	3,626	3,443	3,245		808	2,437	57		57	
横芝光町	5,809	5,111	4,598		3,374	1,224	141		141	
一宮町	3,958	3,616	3,006		2,216	790	119		105	14
睦沢町	2,132	1,960	1,670		1,006	664	65		62	3
長生村	3,222	2,868	2,395		2,223	172	130		118	12
白子町	3,048	2,564	2,190		1,799	391	102		90	12
長柄町	1,971	1,665	1,384		781	603	64		62	2
長南町	1,645	1,507	1,098		1,014	84	96		86	10
大多喜町	2,671	2,287	1,772		1,115	657	179		171	8
御宿町	2,810	2,401	1,962	860	732	370				
鋸南町	2,678	2,144	1,732	1,477		255	26	26		

資源ごみ（直営+委託+許可）				その他（直営+委託+許可）				粗大ごみ（直営+委託+許可）				直接搬入量	自家処理量	市町村名
合計	直営	委託	許可	合計	直営	委託	許可	合計	直営	委託	許可			
(t)	(t)	(t)	(t)	(t)	(t)	(t)	(t)	(t)	(t)	(t)	(t)	(t)	(t)	
253,388	2,898	185,933	64,557	2,031	260	1,625	146	22,498	1,835	18,325	2,338	120,236	105	県　合　計
249,073	2,560	181,977	64,536	2,001	260	1,595	146	21,506	1,694	17,546	2,266	114,838	59	市　小　計
4,315	338	3,956	21	30		30		992	141	779	72	5,398	46	町 村 小 計
96,234	15	32,672	63,547	303	70	233		5,061	1,124	3,661	276	4,209		千葉市
1,730		1,728	2	36		36		286			286	4,362		銚子市
18,458	77	18,381		78	4	74		2,210	68	2,014	128	5,444		市川市
8,601		8,290	311					3,222		2,873	349	10,600		船橋市
1,617		1,617										2,683		館山市
5,468		5,037	431	27		27		417		174	243	3,774		木更津市
12,445		12,445		152		152		1,465	7	1,108	350	4,431		松戸市
1,420		1,420		52		52		369		369		3,849		野田市
2,935	35	2,900		19		19		815		738	77	2,995	59	茂原市
3,517		3,477	40					969		920	49	4,352		成田市
3,238	65	3,173						513	5	450	58	1,450		佐倉市
947		947		26		26		139		139		685		東金市
1,429		1,429		18	18			41			41	7,186		旭市
4,800		4,800		106	106			987	88	899		2,641		習志野市
23,708	1,257	22,403	48	129		129		695		660	35	6,823		柏市
845		839	6					17		17		1,972		勝浦市
7,093	17	7,076						349	246		103	3,649		市原市
4,461		4,461		124	1	108	15	418		360	58	5,072		流山市
5,949	4	5,945		110	61	49		541		541		2,964		八千代市
6,992		6,992		387		381	6	312		312		3,983		我孫子市
1,302	780	522						133	35		98	1,124		鴨川市
5,099		5,099						189		189		1,900		鎌ケ谷市
2,535		2,535		123			123	65	51		14	2,307		君津市
1,476		1,461	15	13		13		62	43		19	994		富津市
4,804		4,690	114	2			2	435		432	3	4,106		浦安市
3,130		3,130		23		23		113		113		1,012		四街道市
2,248		2,248		162		162		59		59		1,039		袖ケ浦市
1,975	2	1,973		17		17		42	4	38		3,067		八街市
4,443	6	4,437		37		37		884	2	865	17	637		印西市
2,480	8	2,472						177	2	175		1,314		白井市
508		506	2	7		7		186		134	52	1,653		富里市
1,956	294	1,662										3,938		南房総市
542		542		5		5		9			9	2,504		匝瑳市
2,341		2,341										2,450		香取市
732		732		19		19		177		176	1	989		山武市
1,082		1,062	20					19	19			2,341		いすみ市
533		533		26		26		130		130		339		大網白里市
160	5	155						207	126	35	46	385		酒々井町
299		299						87		87		7		栄町
172	76	96										169		神崎町
232	65	167										306		多古町
364		364										336		東庄町
220		220		6		6		55		55		191		九十九里町
113		113		2		2		26		25	1	183		芝山町
282		282		8		8		82		80	2	698		横芝光町
336		336		3		3		152		143	9	342	10	一宮町
161		161		2		2		62		60	2	172	5	睦沢町
239		239		2		2		102		99	3	354	11	長生村
188		188		2		2		82		80	2	484	9	白子町
166		166		2		2		49		48	1	306	5	長柄町
237		237		3		3		73		67	6	138	6	長南町
336		336										384		大多喜町
433	124	288	21					6	6			409		御宿町
377	68	309						9	9			534		鋸南町

Ⅲ　3.　ごみ関係　(2)排出源別ごみ量及び排出原単位

市町村名	ごみ総排出量					総人口（外国人人口を含む）	1人1日当たりの排出量			
	合計①	搬入量(収集量+直接搬入量)			集団回収量④		合計	生活系ごみ		事業系ごみ
		生活系ごみ②		事業系ごみ③			(ごみ総排出量)*10^6/総人口/365	(生活系ごみ搬入量+集団回収量)*10^6/総人口/365	家庭系ごみ (生活系ごみ搬入量－資源ごみ搬入量)*10^6/総人口/365	(事業系ごみ搬入量)*10^6/総人口/365
		家庭系ごみ⑤	資源ごみ⑥							
	(t)	(t)	(t)	(t)	(t)	(人)	(g/人・日)	(g/人・日)	(g/人・日)	(g/人・日)
県　合　計	1,906,478	1,092,312	193,937	551,910	68,319	6,312,557	827	588	474	240
市　小　計	1,847,760	1,053,591	189,462	537,270	67,437	6,120,545	827	587	472	240
町 村 小 計	58,718	38,721	4,475	14,640	882	192,012	838	629	552	209
千葉市	332,608	162,042	32,687	130,888	6,991	984,598	926	561	451	364
銚子市	23,060	12,766	1,755	8,539	0	54,261	1,164	733	645	431
市川市	130,178	77,074	18,458	31,506	3,140	494,824	721	546	427	174
船橋市	184,968	112,597	8,294	48,741	15,336	649,489	780	575	475	206
館山市	17,937	10,395	1,721	5,821	0	43,672	1,125	760	652	365
木更津市	52,866	25,069	5,048	22,371	378	136,921	1,058	610	502	448
松戸市	131,248	70,628	12,445	33,452	14,723	500,082	719	536	387	183
野田市	37,384	23,516	2,865	7,795	3,208	153,533	667	528	420	139
茂原市	30,955	17,871	2,935	10,149	0	85,978	986	663	569	323
成田市	47,221	26,837	4,237	15,083	1,064	133,094	972	662	552	310
佐倉市	46,627	32,116	3,239	8,625	2,647	169,656	753	614	519	139
東金市	18,076	13,193	947	3,934	2	56,660	874	684	638	190
旭市	22,730	12,707	1,560	8,463	0	62,133	1,002	629	560	373
習志野市	49,664	29,579	4,763	13,702	1,620	175,009	777	563	463	215
柏市	128,255	64,651	23,660	39,944	0	437,390	803	553	405	250
勝浦市	6,477	3,563	934	1,948	32	15,323	1,158	810	637	348
市原市	82,352	54,043	7,093	19,458	1,758	267,336	844	645	554	199
流山市	55,976	30,665	4,366	12,938	8,007	212,203	723	556	396	167
八千代市	53,639	35,183	5,993	11,281	1,182	206,540	712	562	467	150
我孫子市	38,023	22,140	7,146	8,737	0	131,241	794	611	462	182
鴨川市	11,787	6,024	1,302	4,461	0	30,318	1,065	662	544	403
鎌ケ谷市	29,040	16,679	5,099	6,753	509	109,629	726	557	417	169
君津市	25,584	13,546	2,890	9,103	45	79,775	879	566	465	313
富津市	14,783	8,116	1,462	5,114	91	40,528	999	654	549	346
浦安市	57,310	27,775	4,690	22,194	2,651	171,355	916	561	444	355
四街道市	25,221	16,944	3,130	4,520	627	94,802	729	598	490	131
袖ケ浦市	20,259	12,845	2,248	4,714	452	66,109	840	644	532	195
八街市	20,848	14,572	2,439	3,718	119	66,607	858	705	599	153
印西市	32,651	19,787	4,443	7,209	1,212	111,575	802	625	486	177
白井市	18,320	10,534	2,480	5,090	216	62,272	806	582	463	224
富里市	16,003	10,465	659	4,558	321	49,772	881	630	576	251
南房総市	13,518	7,808	2,246	3,464	0	34,186	1,083	806	626	278
匝瑳市	9,697	6,661	564	2,345	127	33,365	796	604	547	193
香取市	23,078	14,000	3,319	5,321	438	69,789	906	697	550	209
山武市	13,017	9,452	732	2,674	159	47,886	745	592	541	153
いすみ市	12,082	9,695	1,080	1,307	0	34,863	949	847	762	103
大網白里市	14,318	12,053	533	1,350	382	47,771	821	744	691	77
酒々井町	6,687	4,237	160	2,029	261	20,078	912	636	578	277
栄町	5,112	3,260	299	988	565	19,704	711	573	453	137
神崎町	1,774	1,287	178	261	48	5,616	865	738	628	127
多古町	2,971	1,940	250	781	0	13,454	605	446	395	159
東庄町	3,629	2,570	469	590	0	12,642	786	659	557	128
九十九里町	4,972	4,053	220	694	5	14,058	969	834	790	135
芝山町	3,626	999	113	2,514	0	6,659	1,492	458	411	1,034
横芝光町	5,809	4,053	282	1,474	0	22,161	718	536	501	182
一宮町	3,958	2,663	336	959	0	12,256	885	670	595	214
睦沢町	2,132	1,203	161	768	0	6,558	891	570	503	321
長生村	3,222	2,619	239	364	0	13,340	662	587	538	75
白子町	3,048	2,128	188	732	0	10,483	797	605	556	191
長柄町	1,971	984	166	821	0	6,239	866	505	432	361
長南町	1,645	1,230	237	178	0	7,110	634	565	474	69
大多喜町	2,674	1,353	353	965	3	8,034	912	583	461	329
御宿町	2,810	1,853	435	522	0	6,914	1,113	907	734	207
鋸南町	2,678	2,289	389	0	0	6,706	1,094	1,094	935	0

排出原単位順位（少ない順）		
順位	市町村名	排出原単位（合計）
1	多古町	605
2	長南町	634
3	長生村	662
4	野田市	667
5	栄町	711
6	八千代市	712
7	横芝光町	718
8	松戸市	719
9	市川市	721
10	流山市	723
11	鎌ケ谷市	726
12	四街道市	729
13	山武市	745
14	佐倉市	753
15	習志野市	777
16	船橋市	780
17	東庄町	786
18	我孫子市	794
19	匝瑳市	796
20	白子町	797
21	印西市	802
22	柏市	803
23	白井市	806
24	大網白里市	821
25	袖ケ浦市	840
26	市原市	844
27	八街市	858
28	神崎町	865
29	長柄町	866
30	東金市	874
31	君津市	879
32	富里市	881
33	一宮町	885
34	睦沢町	891
35	香取市	906
36	大多喜町	912
37	酒々井町	912
38	浦安市	916
39	千葉市	926
40	いすみ市	949
41	九十九里町	969
42	成田市	972
43	茂原市	986
44	富津市	999
45	旭市	1002
46	木更津市	1058
47	鴨川市	1065
48	南房総市	1083
49	鋸南町	1094
50	御宿町	1113
51	館山市	1125
52	勝浦市	1158
53	銚子市	1164
54	芝山町	1492
県平均		827

排出原単位順位（少ない順）		
順位	市町村名	排出原単位（生活系）
1	多古町	446
2	芝山町	458
3	長柄町	505
4	野田市	528
5	松戸市	536
6	横芝光町	536
7	市川市	546
8	柏市	553
9	流山市	556
10	鎌ケ谷市	557
11	千葉市	561
12	浦安市	561
13	八千代市	562
14	習志野市	563
15	長南町	565
16	君津市	566
17	睦沢町	570
18	栄町	573
19	船橋市	575
20	白井市	582
21	大多喜町	583
22	長生村	587
23	山武市	592
24	四街道市	598
25	匝瑳市	604
26	白子町	605
27	木更津市	610
28	我孫子市	611
29	佐倉市	614
30	印西市	625
31	旭市	629
32	富里市	630
33	酒々井町	636
34	袖ケ浦市	644
35	市原市	645
36	富津市	654
37	東庄町	659
38	成田市	662
39	鴨川市	662
40	茂原市	663
41	一宮町	670
42	東金市	684
43	香取市	697
44	八街市	705
45	銚子市	733
46	神崎町	738
47	大網白里市	744
48	館山市	760
49	南房総市	806
50	勝浦市	810
51	九十九里町	834
52	いすみ市	847
53	御宿町	907
54	鋸南町	1094
県平均		588

排出原単位順位（少ない順）		
順位	市町村名	排出原単位（家庭系）
1	松戸市	387
2	多古町	395
3	流山市	396
4	柏市	405
5	芝山町	411
6	鎌ケ谷市	417
7	野田市	420
8	市川市	427
9	長柄町	432
10	浦安市	444
11	千葉市	451
12	栄町	453
13	大多喜町	461
14	我孫子市	462
15	習志野市	463
16	白井市	463
17	君津市	465
18	八千代市	467
19	長南町	474
20	船橋市	475
21	印西市	486
22	四街道市	490
23	横芝光町	501
24	木更津市	502
25	睦沢町	503
26	佐倉市	519
27	袖ケ浦市	532
28	長生村	538
29	山武市	541
30	鴨川市	544
31	匝瑳市	547
32	富津市	549
33	香取市	550
34	成田市	552
35	市原市	554
36	白子町	556
37	東庄町	557
38	旭市	560
39	茂原市	569
40	富里市	576
41	酒々井町	578
42	一宮町	595
43	八街市	599
44	南房総市	626
45	神崎町	628
46	勝浦市	637
47	東金市	638
48	銚子市	645
49	館山市	652
50	大網白里市	691
51	御宿町	734
52	いすみ市	762
53	九十九里町	790
54	鋸南町	935
県平均		474

排出原単位順位（少ない順）		
順位	市町村名	排出原単位（事業系）
1	鋸南町	0
2	長南町	69
3	長生村	75
4	大網白里市	77
5	いすみ市	103
6	神崎町	127
7	東庄町	128
8	四街道市	131
9	九十九里町	135
10	栄町	137
11	野田市	139
12	佐倉市	139
13	八千代市	150
14	八街市	153
15	山武市	153
16	多古町	159
17	流山市	167
18	鎌ケ谷市	169
19	市川市	174
20	印西市	177
21	横芝光町	182
22	我孫子市	182
23	松戸市	183
24	東金市	190
25	白子町	191
26	匝瑳市	193
27	袖ケ浦市	195
28	市原市	199
29	船橋市	206
30	御宿町	207
31	香取市	209
32	一宮町	214
33	習志野市	215
34	白井市	224
35	柏市	250
36	富里市	251
37	酒々井町	277
38	南房総市	278
39	成田市	310
40	君津市	313
41	睦沢町	321
42	茂原市	323
43	大多喜町	329
44	富津市	346
45	勝浦市	348
46	浦安市	355
47	長柄町	361
48	千葉市	364
49	館山市	365
50	旭市	373
51	鴨川市	403
52	銚子市	431
53	木更津市	448
54	芝山町	1034
県平均		240

Ⅲ　3. ごみ関係　(3)処理内訳（各処理量と率）

市町村名	処理内訳									焼却処理量						
	合計（市町村処理量）A (t)	直接焼却		直接最終処分		焼却以外の中間処理		直接資源化		合計		直接焼却量 =①	焼却施設以外の中間処理施設からの搬入量（可燃系残渣）			
		量 ① (t)	率 ①÷A (%)	量 ② (t)	※率 ②÷A (%)	量 ③ (t)	率 ③÷A (%)	量 ④ (t)	率 ④÷A (%)	焼却総量 ⑤＝①＋⑥ (t)	焼却率 ⑤÷A (%)	(t)	計 ⑥ (t)	粗大ごみ処理施設 (t)	資源化を行う施設 (t)	その他の施設※ (t)
県合計	1,843,445	1,470,591	79.8	1,676	0.1	239,410	13.0	131,768	7.1	1,545,196	83.8	1,470,591	74,605	59,067	15,412	126
市小計	1,785,662	1,421,588	79.6	1,676	0.1	232,037	13.0	130,361	7.3	1,493,671	83.6	1,421,588	72,083	57,118	14,839	126
町村小計	57,783	49,003	84.8			7,373	12.8	1,407	2.4	51,525	89.2	49,003	2,522	1,949	573	
千葉市	325,617	216,519	66.5	273	0.1	30,780	9.5	78,045	24.0	224,908	69.1	216,519	8,389	8,104	285	
銚子市	23,060	21,585	93.6			317	1.4	1,158	5.0	21,585	93.6	21,585				
市川市	127,289	104,842	82.4			13,726	10.8	8,721	6.9	107,248	84.3	104,842	2,406	1,323	1,083	
船橋市	169,632	148,447	87.5			21,185	12.5			155,840	91.9	148,447	7,393	6,900	493	
館山市	17,937	15,098	84.2			1,632	9.1	1,207	6.7	15,334	85.5	15,098	236		236	
木更津市	52,028	44,106	84.8			5,579	10.7	2,343	4.5	46,551	89.5	44,106	2,445	1,892	553	
松戸市	116,709	91,976	78.8			17,706	15.2	7,027	6.0	101,302	86.8	91,976	9,326	4,982	4,344	
野田市	34,273	25,488	74.4			8,733	25.5	52	0.2	29,630	86.5	25,488	4,142		4,142	
茂原市	30,955	25,850	83.5			3,353	10.8	1,752	5.7	27,574	89.1	25,850	1,724	1,724		
成田市	46,157	39,187	84.9			5,656	12.3	1,314	2.8	39,187	84.9	39,187				
佐倉市	43,980	38,446	87.4	9	0.0	5,469	12.4	56	0.1	40,269	91.6	38,446	1,823	1,823		
東金市	18,074	15,701	86.9			1,426	7.9	947	5.2	16,260	90.0	15,701	559	551	8	
旭市	22,730	21,391	94.1			275	1.2	1,064	4.7	21,391	94.1	21,391				
習志野市	53,619	45,686	85.2			5,256	9.8	2,677	5.0	49,576	92.5	45,686	3,890	3,890		
柏市	128,255	96,024	74.9			31,031	24.2	1,200	0.9	104,681	81.6	96,024	8,657	7,921	736	
勝浦市	6,445	5,305	82.3			321	5.0	819	12.7	5,305	82.3	5,305				
市原市	80,594	68,409	84.9	409	0.5	6,986	8.7	4,790	5.9	71,416	88.6	68,409	3,007	3,007		
流山市	47,969	36,137	75.3			11,663	24.3	169	0.4	42,116	87.8	36,137	5,979	5,979		
八千代市	52,217	43,797	83.9			4,899	9.4	3,521	6.7	45,131	86.4	43,797	1,334	1,184	150	
我孫子市	38,023	27,624	72.7			9,933	26.1	466	1.2	29,053	76.4	27,624	1,429	1,235	194	
鴨川市	11,787	10,394	88.2	91	0.8	395	3.4	907	7.7	10,394	88.2	10,394				
鎌ケ谷市	28,531	21,172	74.2			7,359	25.8			21,172	74.2	21,172				
君津市	25,539	21,246	83.2			2,171	8.5	2,122	8.3	22,097	86.5	21,246	851		851	
富津市	14,692	12,068	82.1			1,991	13.6	633	4.3	12,358	84.1	12,068	290		290	
浦安市	54,659	46,505	85.1			8,106	14.8	48	0.1	49,720	91.0	46,505	3,215	2,754	461	
四街道市	24,575	18,126	73.8			3,338	13.6	3,111	12.7	19,142	77.9	18,126	1,016	758	258	
袖ケ浦市	19,807	16,201	81.8			2,705	13.7	901	4.5	17,347	87.6	16,201	1,146	1,146		
八街市	20,586	17,666	85.8	573	2.8	2,345	11.4	2	0.0	17,750	86.2	17,666	84		84	
印西市	31,439	25,450	81.0			5,983	19.0	6	0.0	26,611	84.6	25,450	1,161	887	274	
白井市	18,110	15,133	83.6			2,977	16.4			15,425	85.2	15,133	292	292		
富里市	15,682	13,570	86.5	160	1.0	1,952	12.4			13,570	86.5	13,570				
南房総市	13,518	10,939	80.9	161	1.2	1,426	10.5	992	7.3	10,948	81.0	10,939	9		9	
匝瑳市	9,570	9,043	94.5			99	1.0	428	4.5	9,043	94.5	9,043				
香取市	22,728	18,603	81.9			2,086	9.2	2,039	9.0	18,784	82.6	18,603	181	181		
山武市	12,858	10,847	84.4			1,601	12.5	410	3.2	11,461	89.1	10,847	614	231	383	
いすみ市	12,082	10,573	87.5			608	5.0	901	7.5	10,699	88.6	10,573	126			126
大網白里市	13,936	12,434	89.2			969	7.0	533	3.8	12,793	91.8	12,434	359	354	5	
酒々井町	6,372	5,565	87.3			802	12.6	5	0.1	6,061	95.1	5,565	496	496		
栄町	4,546	4,112	90.5			434	9.5			4,191	92.2	4,112	79	79		
神崎町	1,725	1,494	86.6			155	9.0	76	4.4	1,504	87.2	1,494	10		10	
多古町	2,974	2,660	89.4			249	8.4	65	2.2	2,660	89.4	2,660				
東庄町	3,629	3,029	83.5			498	13.7	102	2.8	3,061	84.3	3,029	32		32	
九十九里町	4,967	4,263	85.8			484	9.7	220	4.4	4,437	89.3	4,263	174	171	3	
芝山町	3,626	3,344	92.2			282	7.8			3,453	95.2	3,344	109		109	
横芝光町	5,809	4,990	85.9			819	14.1			5,304	91.3	4,990	314		314	
一宮町	3,958	3,240	81.9			518	13.1	200	5.1	3,544	89.5	3,240	304	304		
睦沢町	2,132	1,796	84.2			236	11.1	100	4.7	1,933	90.7	1,796	137	137		
長生村	3,222	2,637	81.8			441	13.7	144	4.5	2,904	90.1	2,637	267	267		
白子町	3,048	2,578	84.6			366	12.0	104	3.4	2,795	91.7	2,578	217	217		
長柄町	1,971	1,656	84.0			215	10.9	100	5.1	1,769	89.8	1,656	113	113		
長南町	1,645	1,191	72.4			297	18.1	157	9.5	1,356	82.4	1,191	165	165		
大多喜町	2,671	2,067	77.4			604	22.6			2,067	77.4	2,067				
御宿町	2,810	2,285	81.3			391	13.9	134	4.8	2,285	81.3	2,285				
鋸南町	2,678	2,096	78.3			582	21.7			2,201	82.2	2,096	105		105	

※「直接最終処分率」＝無処理率

焼却以外の中間処理量								最終処分量								減量・減容処理		市町村名
合計 ＝③	粗大ごみ処理施設	ごみ堆肥化施設	ごみ飼料化施設	ﾒﾀﾝ化施設	ごみ燃料化施設	その他資源化施設	その他の施設※	合計		直接最終処分量 ＝②	焼却残渣埋立量 ⑧	焼却施設以外の中間処理施設からの残渣埋立量(不燃系残渣)				減量減容量 ⑩＝A−⑦	減量率 ⑩÷A	
								総埋立量 ⑦=②+⑧+⑨	率 ⑦÷A			計 ⑨	粗大ごみ処理施設	資源化を行う施設	その他の施設			
(t)	(t)	(t)	(t)	(t)	(t)	(t)	(t)	(t)	(%)	(t)	(t)	(t)	(t)	(t)	(t)	(t)	(%)	
239,410	98,819	3,364	825	338	171	134,337	1,556	106,065	5.8	1,676	97,561	6,828	4,976	1,828	24	1,737,380	94.2	県　合　計
232,037	95,537	3,364	825	338	171	130,246	1,556	101,540	5.7	1,676	93,527	6,337	4,729	1,584	24	1,684,122	94.3	市　小　計
7,373	3,282					4,091		4,525	7.8		4,034	491	247	244		53,258	92.2	町村小計
30,780	12,339					18,441		16,047	4.9	273	15,774					309,570	95.1	千葉市
317						317		735	3.2		735					22,325	96.8	銚子市
13,726	4,530					9,196		9,239	7.3		7,586	1,653	1,653			118,050	92.7	市川市
21,185	11,470	62	696	338		8,619		7,562	4.5		7,361	201	201			162,070	95.5	船橋市
1,632						1,632		2,014	11.2		1,803	211		211		15,923	88.8	館山市
5,579	2,456					3,123		2,639	5.1		2,639					49,389	94.9	木更津市
17,706	10,340		129			7,237		9,717	8.3		9,717					106,992	91.7	松戸市
8,733		3,146				5,587		2,037	5.9		2,037					32,236	94.1	野田市
3,353	3,353							3,575	11.5		3,207	368	368			27,380	88.5	茂原市
5,656	1,601					4,055		1,004	2.2		895	109		109		45,153	97.8	成田市
5,469	3,815					1,654		1,272	2.9	9	1,263					42,708	97.1	佐倉市
1,426	924					502		308	1.7			308	28	280		17,766	98.3	東金市
275						275		750	3.3		750					21,980	96.7	旭市
5,256	5,256							1,293	2.4		1,293					52,326	97.6	習志野市
31,031	8,394					22,637		11,022	8.6		11,022					117,233	91.4	柏市
321						321		645	10.0		645					5,800	90.0	勝浦市
6,986	6,984					2		4,547	5.6	409	2,426	1,712	1,712			76,047	94.4	市原市
11,663	8,882					2,781		1,272	2.7		1,266	6	6			46,697	97.3	流山市
4,899	1,698					3,201		2,838	5.4		2,558	280		280		49,379	94.6	八千代市
9,933	1,846					6,680	1,407	1,708	4.5		1,369	339	338		1	36,315	95.5	我孫子市
395						395		582	4.9	91	491					11,205	95.1	鴨川市
7,359						7,359		2,071	7.3		2,071					26,460	92.7	鎌ケ谷市
2,171		156				2,015		1,235	4.8		1,235					24,304	95.2	君津市
1,991						1,991		660	4.5		660					14,032	95.5	富津市
8,106	3,349					4,757		2,980	5.5		2,980					51,679	94.5	浦安市
3,338	980					2,335	23	2,013	8.2		1,774	239		216	23	22,562	91.8	四街道市
2,705	2,705							969	4.9		969					18,838	95.1	袖ケ浦市
2,345						2,345		661	3.2	573		88		88		19,925	96.8	八街市
5,983	1,509					4,474		3,327	10.6		3,185	142	142			28,112	89.4	印西市
2,977	497					2,480		1,979	10.9		1,979					16,131	89.1	白井市
1,952					171	1,781		393	2.5	160	233					15,289	97.5	富里市
1,426						1,426		1,822	13.5	161	1,590	71		71		11,696	86.5	南房総市
99						99		310	3.2		310					9,260	96.8	匝瑳市
2,086	1,504					582		1,510	6.6		1,259	251	251			21,218	93.4	香取市
1,601	388					1,213		580	4.5		445	135	12	123		12,278	95.5	山武市
608	124					358	126									12,082	100.0	いすみ市
969	593					376		224	1.6			224	18	206		13,712	98.4	大網白里市
802	788					14		206	3.2		192	14	14			6,166	96.8	酒々井町
434	135					299		538	11.8		515	23	23			4,008	88.2	栄町
155						155		241	14.0		227	14		14		1,484	86.0	神崎町
249						249		137	4.6		137					2,837	95.4	多古町
498						498		369	10.2		325	44		44		3,260	89.8	東庄町
484	286					198		122	2.5			122	9	113		4,845	97.5	九十九里町
282						282		257	7.1		255	2		2		3,369	92.9	芝山町
819						819		385	6.6		381	4		4		5,424	93.4	横芝光町
518	518							465	11.7		416	49	49			3,493	88.3	一宮町
236	236							249	11.7		225	24	24			1,883	88.3	睦沢町
441	441							381	11.8		341	40	40			2,841	88.2	長生村
366	366							362	11.9		328	34	34			2,686	88.1	白子町
215	215							229	11.6		205	24	24			1,742	88.4	長柄町
297	297							192	11.7		162	30	30			1,453	88.3	長南町
604						604										2,671	100.0	大多喜町
391						391										2,810	100.0	御宿町
582						582		392	14.6		325	67		67		2,286	85.4	鋸南町

※その他の施設とは、資源化を目的とせず、埋立処分のための破砕、減溶化等を行う施設をいう

Ⅲ　3. ごみ処理関係　(4)ごみ資源化の状況

市町村名	① 直接資源化量																				
	01	02	03	04	05	06	07	08	09	10	11	12	13	14	15	16	17	18	19	20	計
	紙類(02、03を除く)	紙パック	紙製容器包装	金属類	ガラス類	ﾍﾟｯﾄﾎﾞﾄﾙ	白色トレイ	容器包装ﾌﾟﾗｽﾁｯｸ(07を除く)	製品ﾌﾟﾗｽﾁｯｸ	その他ﾌﾟﾗｽﾁｯｸ類	布類	肥料	飼料	溶融スラグ	固形燃料(RDF,RPF)	燃料(14を除く)	焼却灰・飛灰のｾﾒﾝﾄ原料化	飛灰の山元還元	廃食用油(BDF)	その他	
	(t)	(t)	(t)	(t)	(t)	(t)	(t)	(t)	(t)	(t)	(t)	(t)	(t)	(t)	(t)	(t)	(t)	(t)	(t)	(t)	(t)
県　合　計	70,565	231	2,784	1,780	2,790	1,884	2		12	6	5,224								27	44,891	130,196
市　小　計	69,525	226	2,784	1,748	2,790	1,838	2		12	6	5,061								27	44,770	128,789
町 村 小 計	1,040	5		32		46					163									121	1,407
千葉市	34,063	35							9		640									43,298	78,045
銚子市	686			112	280						74										1,152
市川市	8,083	75									563										8,721
船橋市																					
館山市	1,197	10																			1,207
木更津市	1,138	9	1,064								132										2,343
松戸市	4,350			482	932	66					877									320	7,027
野田市																				52	52
茂原市	1,585	10									138									19	1,752
成田市	1,203										111										1,314
佐倉市																			9	47	56
東金市	505			142		217					83										947
旭市	612			100	280						67										1,059
習志野市	2,531	18									128										2,677
柏市	1,030	2									168										1,200
勝浦市	524	1			154	66					65									9	819
市原市	3,717	15				690					356									12	4,790
流山市	152			3	1						13										169
八千代市	459	8	1,573								353										2,393
我孫子市											449										449
鴨川市	373	2		235			2		3		75										690
鎌ケ谷市																					
君津市	1,473	17			453	119					60										2,122
富津市	608	5									20										633
浦安市											38								1	9	48
四街道市	1,707			221	513	326					258								10	76	3,111
袖ケ浦市	800	5		72						6	13								5		901
八街市																					
印西市																					
白井市																					
富里市																					
南房総市	753	2	147								90										992
匝瑳市	224			36	142						24										426
香取市	941			2		2					164								2	928	2,039
山武市	192			65		90					63										410
いすみ市	413	11		158	35	94					1										712
大網白里市	206	1		120		168					38										533
酒々井町																				5	5
栄町																					
神崎町	61										15										76
多古町	48										17										65
東庄町																				102	102
九十九里町	118			32		46					24										220
芝山町																					
横芝光町																					
一宮町	176	1									20									3	200
睦沢町	84										14									2	100
長生村	120	1									21									2	144
白子町	89										13									2	104
長柄町	85	1									12									2	100
長南町	140	1									13									3	157
大多喜町																					
御宿町	119	1									14										134
鋸南町																					

市町村名	②中間処理後再生利用量																			
	01	02	03	04	05	06	07	08	09	10	11	12	13	14	15	16	17	18	19	20	計
	紙類(02、03を除く)	紙パック	紙製容器包装	金属類	ガラス類	ﾍﾟｯﾄﾎﾞﾄﾙ	白色トレイ	容器包装ﾌﾟﾗｽﾁｯｸ(07を除く)	製品ﾌﾟﾗｽﾁｯｸ	その他ﾌﾟﾗｽﾁｯｸ類	布類	肥料	飼料	溶融スラグ	固形燃料(RDF,RPF)	燃料(14を除く)	焼却灰・飛灰のｾﾒﾝﾄ原料化	飛灰の山元還元	廃食用油(BDF)	その他	
	(t)	(t)	(t)	(t)	(t)	(t)	(t)	(t)	(t)	(t)	(t)	(t)	(t)	(t)	(t)	(t)	(t)	(t)	(t)	(t)	(t)
県　合　計	19,389	102	1,726	37,438	26,684	15,457	2	24,207	36	423	2,601	3,704	825	51,017	52	338	9,403	1,409	6	34,113	228,932
市　小　計	19,016	100	1,586	36,226	25,742	15,071	1	23,990	36	395	2,440	3,704	825	49,658	52	338	9,022	1,409	6	33,491	223,108
町 村 小 計	373	2	140	1,212	942	386	1	217		28	161			1,359			381			622	5,824
千葉市	3			4,674	5,545	3,467								5,557						9,864	29,110
銚子市				400		152								2,348						21	2,921
市川市	4			2,628	2,082	836		3,219												7,064	15,833
船橋市				4,584	4,184	1,950				2		62	696	7,138		338	2,684			2,788	24,426
館山市				457	300	190		238						365							1,550
木更津市				1,894	609	779		651						4,610						11	8,554
松戸市				1,523	509			5,165		116	4		129	1,966						699	10,111
野田市				219	21	9		1,052				3,146								95	4,542
茂原市				548	483	223								1,027						7	2,288
成田市				731	918	383		526				136		2,173						2,307	7,174
佐倉市	72		299	934	984	305		698	8					2,447							5,747
東金市			2	183	112									2,098						80	2,475
旭市				384		135								2,333						11	2,863
習志野市	130			1,181	190	463					7			4,035						28	6,034
柏市	8,916	69		3,511	2,273	1,328		4,802			1,520									197	22,616
勝浦市				177				144													321
市原市				1,592	836					2				1,994						3,177	7,601
流山市				790		616		1,534				232					918	1,409		2,639	8,138
八千代市	4	1	20	1,192	1,155	676	1				5						2,252		3	252	5,561
我孫子市	3,231	15		1,042	714	385		1,215												2,157	8,759
鴨川市					214	143											566			38	961
鎌ケ谷市	1,906			907	512	368		929			274									328	5,224
君津市				773		191		402				128		2,191						78	3,763
富津市				511	231	179		195						1,433						21	2,570
浦安市	921	1	1,262	999	1,093	611								1,905						14	6,806
四街道市	3			449		5		825	8	36				99						78	1,503
袖ケ浦市	649			679	300	185					37			1,659						32	3,541
八街市	721	1		511	347	253		337	20								1,660				3,850
印西市	1,159	13		623	642	345		880			268						34			37	4,001
白井市	1,054			279	334	205		546			159								3	65	2,645
富里市	202			367	219	144				119	99			546	52		107			690	2,545
南房総市				324	231	190		313		120							801			10	1,989
匝瑳市				155		49								992						3	1,199
香取市				617	455	263		319													1,654
山武市	41		1	270	167	43					67			669						158	1,416
いすみ市														415						482	897
大網白里市			2	118	82									1,658						60	1,920
酒々井町				160	118	5											372				655
栄町	30			64	68	52	1	98			19										332
神崎町				50	33	16		32													131
多古町				66	77	25		29									9				206
東庄町	47		41	123	68	35		40			25										379
九十九里町				57	45									569						22	693
芝山町	11			53	33	12					19									35	163
横芝光町	33			157	97	36					54									102	479
一宮町				81	59	24								129						1	294
睦沢町				37	25	12								71						1	146
長生村				74	39	20								105							238
白子町				62	34	18								102						1	217
長柄町				37	27	13								66						1	144
長南町				50	32	19								47						1	149
大多喜町	129			41	34	42		18			20			270							554
御宿町				76	108	20				28										402	634
鋸南町	123	2	99	24	45	37					24									56	410

市町村名	③集団回収量																			
	01	02	03	04	05	06	07	08	09	10	11	12	13	14	15	16	17	18	19	20	
	紙類(02、03を除く)	紙パック	紙製容器包装	金属類	ガラス類	ペットボトル	白色トレイ	容器包装プラスチック(07を除く)	製品プラスチック	その他プラスチック類	布類	肥料	飼料	溶融スラグ	固形燃料(RDF,RPF)	燃料(14を除く)	焼却灰・飛灰のセメント原料化	飛灰の山元還元	廃食用油(BDF)	その他	計
	(t)	(t)	(t)	(t)	(t)	(t)	(t)	(t)	(t)	(t)	(t)	(t)	(t)	(t)	(t)	(t)	(t)	(t)	(t)	(t)	(t)
県 合 計	51,510	160	381	3,122	4,429	1,894					4,580								10	95	66,181
市 小 計	50,817	160	381	3,063	4,352	1,894					4,535								5	95	65,302
町 村 小 計	693			59	77						45								5		879
千葉市	6,678	16									259									27	6,980
銚子市																					
市川市	2,141	2		268	653						76										3,140
船橋市	12,396	87									1,684									64	14,231
館山市																					
木更津市	358			6	2						12										378
松戸市	9,173			1,215	1,936	1,496					903										14,723
野田市	1,100	12		459	421	240					294										2,526
茂原市																					
成田市	932			34	66						32										1,064
佐倉市	2,601	1		19							26										2,647
東金市																			2		2
旭市																					
習志野市	1,447	13		34	43						83										1,620
柏市																					
勝浦市	24			6	2																32
市原市	1,463	9		95	6	121					64										1,758
流山市	5,545			654	1,154						654										8,007
八千代市	370	3	378	17							89										857
我孫子市																					
鴨川市																					
鎌ケ谷市	265			152	32						60										509
君津市	44		1																		45
富津市	85			2	1						3										91
浦安市	2,522	9	2								118										2,651
四街道市	583	4		6		1					33										627
袖ケ浦市	445			5							2										452
八街市	113	1		5																	119
印西市	1,020	2		39	30	35					74										1,200
白井市	195			6	1						14										216
富里市	291			18							12										321
南房総市																					
匝瑳市	112			4	1						6									4	127
香取市	402				4						32										438
山武市	147			7		1					4										159
いすみ市																					
大網白里市	365	1		12							1								3		382
酒々井町	251			2							8										261
栄町	398			56	76						35										565
神崎町	44			1	1						2										48
多古町																					
東庄町																					
九十九里町																			5		5
芝山町																					
横芝光町																					
一宮町																					
睦沢町																					
長生村																					
白子町																					
長柄町																					
長南町																					
大多喜町																					
御宿町																					
鋸南町																					

市町村名	④資源化量合計（直接資源化量+中間処理後再生利用量+集団回収量）																			
	01	02	03	04	05	06	07	08	09	10	11	12	13	14	15	16	17	18	19	20	計
	紙類(02、03を除く)	紙パック	紙製容器包装	金属類	ガラス類	ﾍﾟｯﾄﾎﾞﾄﾙ	白色トレイ	容器包装ﾌﾟﾗｽﾁｯｸ(07を除く)	製品ﾌﾟﾗｽﾁｯｸ	その他ﾌﾟﾗｽﾁｯｸ類	布類	肥料	飼料	溶融スラグ	固形燃料（RDF,RPF）	燃料（14を除く）	焼却灰・飛灰のｾﾒﾝﾄ原料化	飛灰の山元還元	廃食用油（BDF）	その他	
	(t)	(t)	(t)	(t)	(t)	(t)	(t)	(t)	(t)	(t)	(t)	(t)	(t)	(t)	(t)	(t)	(t)	(t)	(t)	(t)	(t)
県　合　計	141,464	493	4,891	42,340	33,903	19,235	4	24,207	48	429	12,405	3,704	825	51,017	52	338	9,403	1,409	43	79,099	425,309
市　小　計	139,358	486	4,751	41,037	32,884	18,803	3	23,990	48	401	12,036	3,704	825	49,658	52	338	9,022	1,409	38	78,356	417,199
町 村 小 計	2,106	7	140	1,303	1,019	432	1	217		28	369			1,359			381		5	743	8,110
千葉市	40,744	51		4,674	5,545	3,467			9		899			5,557						53,189	114,135
銚子市	686			512	280	152					74			2,348						21	4,073
市川市	10,228	77		2,896	2,735	836		3,219			639									7,064	27,694
船橋市	12,396	87		4,584	4,184	1,950				2	1,684	62	696	7,138		338	2,684			2,852	38,657
館山市	1,197	10		457	300	190		238						365							2,757
木更津市	1,496	9	1,064	1,900	611	779		651			144			4,610						11	11,275
松戸市	13,523			3,220	3,377	1,562		5,165		116	1,784		129	1,966						1,019	31,861
野田市	1,100	12		678	442	249		1,052			294	3,146								147	7,120
茂原市	1,585	10		548	483	223					138			1,027						26	4,040
成田市	2,135			765	984	383		526			143	136		2,173						2,307	9,552
佐倉市	2,673	1	299	953	984	305		698	8		26			2,447					9	47	8,450
東金市	505		2	325	112	217					83			2,098					2	80	3,424
旭市	612			484	280	135					67			2,333						11	3,922
習志野市	4,108	31		1,215	233	463					218			4,035						28	10,331
柏市	9,946	71		3,511	2,273	1,328		4,802			1,688									197	23,816
勝浦市	548	1		183	156	66		144			65									9	1,172
市原市	5,180	24		1,687	842	811				2	420			1,994						3,189	14,149
流山市	5,697			1,447	1,155	616		1,534			667	232					918	1,409		2,639	16,314
八千代市	833	12	1,971	1,209	1,155	676	1				447						2,252		3	252	8,811
我孫子市	3,231	15		1,042	714	385		1,215			449									2,157	9,208
鴨川市	373	2		235	214	143	2		3		75						566			38	1,651
鎌ケ谷市	2,171			1,059	544	368		929			334									328	5,733
君津市	1,517	17	1	773	453	310		402			60	128		2,191						78	5,930
富津市	693	5		513	232	179		195			23			1,433						21	3,294
浦安市	3,443	10	1,264	999	1,093	611					156			1,905					1	23	9,505
四街道市	2,293	4		676	513	332		825	8	36	291			99					10	154	5,241
袖ケ浦市	1,894	5		756	300	185				6	52			1,659					5	32	4,894
八街市	834	2		516	347	253		337	20								1,660				3,969
印西市	2,179	15		662	672	380		880			342						34			37	5,201
白井市	1,249			285	335	205		546			173								3	65	2,861
富里市	493			385	219	144				119	111			546	52		107			690	2,866
南房総市	753	2	147	324	231	190		313		120	90						801			10	2,981
匝瑳市	336			195	143	49					30			992						7	1,752
香取市	1,343			619	459	265		319			196								2	928	4,131
山武市	380		1	342	167	134					134			669						158	1,985
いすみ市	413	11		158	35	94					1			415						482	1,609
大網白里市	571	2	2	250	82	168					39			1,658					3	60	2,835
酒々井町	251			162	118	5					8						372			5	921
栄町	428			120	144	52	1	98			54										897
神崎町	105			51	34	16		32			17										255
多古町	48			66	77	25		29			17						9				271
東庄町	47		41	123	68	35		40			25									102	481
九十九里町	118			89	45	46					24			569					5	22	918
芝山町	11			53	33	12					19									35	163
横芝光町	33			157	97	36					54									102	479
一宮町	176	1		81	59	24					20			129						4	494
睦沢町	84			37	25	12					14			71						3	246
長生村	120	1		74	39	20					21			105						2	382
白子町	89			62	34	18					13			102						3	321
長柄町	85	1		37	27	13					12			66						3	244
長南町	140	1		50	32	19					13			47						4	306
大多喜町	129			41	34	42		18			20			270							554
御宿町	119	1		76	108	20				28	14									402	768
鋸南町	123	2	99	24	45	37					24									56	410

Ⅲ 3. ごみ処理関係 （4）ごみ資源化の状況 ⑤市町村再資源化率・リサイクル率

市町村名	総資源化量 A=(1)+(2)+(3)	直接資源化量 (1)	中間処理後再生利用量 (2)	集団回収量 (3)	市町村総処理量 (4)	集団回収を含んだ処理合計 B=(3)+(4)	市町村再資源化率 {(1)+(2)}÷(4)	リサイクル率 A÷B	リサイクル率順位
	(t)	(t)	(t)	(t)	(t)	(t)	(%)	(%)	
県　合　計	429,814	131,768	229,727	68,319	1,843,445	1,911,764	19.6	22.5	
市　小　計	421,575	130,361	223,777	67,437	1,785,662	1,853,099	19.8	22.7	
町 村 小 計	8,239	1,407	5,950	882	57,783	58,665	12.7	14.0	
千葉市	114,146	78,045	29,110	6,991	325,617	332,608	32.9	34.3	1
銚子市	4,079	1,158	2,921	0	23,060	23,060	17.7	17.7	32
市川市	27,694	8,721	15,833	3,140	127,289	130,429	19.3	21.2	13
船橋市	39,762	0	24,426	15,336	169,632	184,968	14.4	21.5	12
館山市	2,757	1,207	1,550	0	17,937	17,937	15.4	15.4	40
木更津市	11,275	2,343	8,554	378	52,028	52,406	20.9	21.5	11
松戸市	31,861	7,027	10,111	14,723	116,709	131,432	14.7	24.2	5
野田市	7,802	52	4,542	3,208	34,273	37,481	13.4	20.8	14
茂原市	4,040	1,752	2,288	0	30,955	30,955	13.1	13.1	46
成田市	9,555	1,314	7,177	1,064	46,157	47,221	18.4	20.2	16
佐倉市	8,450	56	5,747	2,647	43,980	46,627	13.2	18.1	26
東金市	3,424	947	2,475	2	18,074	18,076	18.9	18.9	21
旭市	3,927	1,064	2,863	0	22,730	22,730	17.3	17.3	34
習志野市	10,331	2,677	6,034	1,620	53,619	55,239	16.2	18.7	22
柏市	23,816	1,200	22,616	0	128,255	128,255	18.6	18.6	24
勝浦市	1,172	819	321	32	6,445	6,477	17.7	18.1	27
市原市	14,149	4,790	7,601	1,758	80,594	82,352	15.4	17.2	35
流山市	16,314	169	8,138	8,007	47,969	55,976	17.3	29.1	2
八千代市	10,280	3,521	5,577	1,182	52,217	53,399	17.4	19.3	20
我孫子市	9,225	466	8,759	0	38,023	38,023	24.3	24.3	4
鴨川市	1,868	907	961	0	11,787	11,787	15.8	15.8	37
鎌ケ谷市	5,733	0	5,224	509	28,531	29,040	18.3	19.7	18
君津市	5,930	2,122	3,763	45	25,539	25,584	23.0	23.2	8
富津市	3,294	633	2,570	91	14,692	14,783	21.8	22.3	9
浦安市	9,505	48	6,806	2,651	54,659	57,310	12.5	16.6	36
四街道市	5,241	3,111	1,503	627	24,575	25,202	18.8	20.8	15
袖ケ浦市	4,894	901	3,541	452	19,807	20,259	22.4	24.2	6
八街市	3,993	2	3,872	119	20,586	20,705	18.8	19.3	19
印西市	5,820	6	4,602	1,212	31,439	32,651	14.7	17.8	31
白井市	2,861	0	2,645	216	18,110	18,326	14.6	15.6	38
富里市	2,866	0	2,545	321	15,682	16,003	16.2	17.9	29
南房総市	2,981	992	1,989	0	13,518	13,518	22.1	22.1	10
匝瑳市	1,754	428	1,199	127	9,570	9,697	17.0	18.1	28
香取市	4,131	2,039	1,654	438	22,728	23,166	16.2	17.8	30
山武市	2,012	410	1,443	159	12,858	13,017	14.4	15.5	39
いすみ市	1,798	901	897	0	12,082	12,082	14.9	14.9	42
大網白里市	2,835	533	1,920	382	13,936	14,318	17.6	19.8	17
酒々井町	921	5	655	261	6,372	6,633	10.4	13.9	45
栄町	897	0	332	565	4,546	5,111	7.3	17.6	33
神崎町	255	76	131	48	1,725	1,773	12.0	14.4	43
多古町	271	65	206	0	2,974	2,974	9.1	9.1	52
東庄町	505	102	403	0	3,629	3,629	13.9	13.9	44
九十九里町	919	220	694	5	4,967	4,972	18.4	18.5	25
芝山町	171	0	171	0	3,626	3,626	4.7	4.7	54
横芝光町	501	0	501	0	5,809	5,809	8.6	8.6	53
一宮町	494	200	294	0	3,958	3,958	12.5	12.5	47
睦沢町	246	100	146	0	2,132	2,132	11.5	11.5	50
長生村	382	144	238	0	3,222	3,222	11.9	11.9	49
白子町	321	104	217	0	3,048	3,048	10.5	10.5	51
長柄町	244	100	144	0	1,971	1,971	12.4	12.4	48
長南町	306	157	149	0	1,645	1,645	18.6	18.6	23
大多喜町	628	0	625	3	2,671	2,674	23.4	23.5	7
御宿町	768	134	634	0	2,810	2,810	27.3	27.3	3
鋸南町	410	0	410	0	2,678	2,678	15.3	15.3	41

※「集団回収量」とは、市民団体等による収集において、市町村が用具の貸出、補助金等の交付等により市町村が関与（把握）しているものをいう。
※「市町村再資源化率」とは、市町村が収集処理したごみからの資源化量の割合で、集団回収量は含めない。
※「リサイクル率」は集団回収量も含めた資源化量の割合。

Ⅲ　3. ごみ関係　(5)収集体制　①生活系ごみ　その1

市町村名	可燃ごみ						不燃ごみ						(資源ごみ) 紙(紙パック、紙製容器包装を除く)					
	収集運搬				収集回数(回/週)	収集方式	収集運搬				収集回数(回/月)	収集方式	収集運搬				収集回数(回/月)	収集方式
	直営	委託	許可	無し			直営	委託	許可	無し			直営	委託	許可	無し		
県　合　計	9	53	1				11	46	1	4			6	49	1	4		
千葉市		○			2回	ステーション方式		○			2回	ステーション方式		○			4回	ステーション方式
銚子市		○			2回	ステーション方式				○				○			2回	ステーション方式
市川市	○	○			3回	ステーション方式	○	○			4回	ステーション方式		○			4回	ステーション方式
船橋市	○	○			2回	ステーション方式		○			1回	ステーション方式				○		
館山市		○			2回	ステーション方式		○			3回	ステーション方式		○			2回	ステーション方式
木更津市		○			2回	ステーション方式	○				2回	ステーション方式		○			2回	ステーション方式
松戸市		○			3回	ステーション方式		○			4回	ステーション方式		○			2回	ステーション方式
野田市	○	○			2回	ステーション方式	○	○			4回	ステーション方式		○			2回	ステーション方式
茂原市		○			3回	ステーション方式		○			1回	ステーション方式	○	○			2回	ステーション方式
成田市		○			2回	併用				○				○			2回	併用
佐倉市		○			3回	ステーション方式		○			2回	ステーション方式				○		
東金市		○			5回	ステーション方式		○			2回	ステーション方式		○			不定期	その他
旭市		○			2回	ステーション方式				○				○			2回	ステーション方式
習志野市		○			3回	ステーション方式	○				2回	ステーション方式		○			4回	ステーション方式
柏市	○	○			2回	ステーション方式	○	○			2回	ステーション方式		○			2回	ステーション方式
勝浦市		○			2回	ステーション方式		○			2回	ステーション方式		○			2回	ステーション方式
市原市		○			3回	ステーション方式	○				1回	ステーション方式		○			4回	ステーション方式
流山市		○			2回	ステーション方式		○			2回	ステーション方式				○		
八千代市		○			3回	ステーション方式		○			2回	ステーション方式		○			4回	ステーション方式
我孫子市		○			2回	ステーション方式		○			2回	ステーション方式		○			4回	ステーション方式
鴨川市	○	○			2回	ステーション方式		○			2回	ステーション方式	○	○			2回	ステーション方式
鎌ケ谷市		○			3回	ステーション方式		○			2回	ステーション方式		○			4回	ステーション方式
君津市		○			2回	ステーション方式	○	○			1回	ステーション方式		○			2回	ステーション方式
富津市		○			2回	ステーション方式		○			5回	ステーション方式		○			4回	ステーション方式
浦安市		○			3回	各戸収集方式		○			2回	各戸収集方式		○			4回	各戸収集方式
四街道市		○			3回	ステーション方式		○			4回	ステーション方式		○			4回	ステーション方式
袖ケ浦市		○			3回	ステーション方式		○			4回	ステーション方式		○			4回	ステーション方式
八街市		○			3回	ステーション方式		○			1回	ステーション方式		○			2回	ステーション方式
印西市		○			2回	ステーション方式		○			2回	ステーション方式		○			4回	ステーション方式
白井市		○			2回	ステーション方式		○			2回	ステーション方式		○			4回	ステーション方式
富里市		○			3回	ステーション方式		○			3回	ステーション方式		○			2回	ステーション方式
南房総市	○	○	○		2回	ステーション方式	○	○	○		1回	ステーション方式	○	○	○		1回	ステーション方式
匝瑳市		○			2回	ステーション方式				○				○			2回	ステーション方式
香取市		○			2回	ステーション方式		○			2回	ステーション方式		○			2回	ステーション方式
山武市		○			2回	ステーション方式		○			2回	ステーション方式		○			2回	ステーション方式
いすみ市	○	○			3回	ステーション方式	○	○			1回	ステーション方式	○	○			1回	ステーション方式
大網白里市		○			3回	ステーション方式		○			2回	ステーション方式		○			不定期	その他
酒々井町		○			2回	ステーション方式		○			1回	ステーション方式				○		
栄町		○			2回	ステーション方式		○			5回	ステーション方式		○			5回	ステーション方式
神崎町		○			2回	ステーション方式		○			1回	ステーション方式	○				不定期	その他
多古町		○			2回	ステーション方式		○			2回	ステーション方式	○	○			2回	ステーション方式
東庄町		○			2回	各戸収集方式		○			2回	ステーション方式		○			2回	ステーション方式
九十九里町		○			2回	その他		○			1回	その他		○			不定期	その他
芝山町		○			2回	ステーション方式		○			2回	ステーション方式		○			2回	ステーション方式
横芝光町		○			2回	ステーション方式		○			2回	ステーション方式		○			2回	ステーション方式
一宮町		○			3回	ステーション方式		○			1回	ステーション方式		○			1回	ステーション方式
睦沢町		○			3回	ステーション方式		○			1回	ステーション方式		○			1回	ステーション方式
長生村		○			3回	ステーション方式		○			1回	ステーション方式		○			1回	ステーション方式
白子町		○			3回	ステーション方式		○			1回	ステーション方式		○			1回	ステーション方式
長柄町		○			1回	ステーション方式		○			1回	ステーション方式		○			1回	ステーション方式
長南町		○			3回	ステーション方式		○			1回	ステーション方式		○			1回	ステーション方式
大多喜町		○			3回	ステーション方式		○			1回	ステーション方式		○			1回	ステーション方式
御宿町	○	○			2回	ステーション方式	○	○			2回	ステーション方式		○			4回	ステーション方式
鋸南町	○				2回	ステーション方式	○				1回	ステーション方式		○			2回	ステーション方式

市町村名	（資源ごみ）																	
	紙パック						紙製容器包装						金属類					
	収集運搬				収集回数（回/月）	収集方式	収集運搬				収集回数（回/月）	収集方式	収集運搬				収集回数（回/月）	収集方式
	直営	委託	許可	無し			直営	委託	許可	無し			直営	委託	許可	無し		
県　合　計	6	48	1	5			6	40	1	13			5	50	1	2		
千葉市		○			4回	ステーション方式		○			4回	ステーション方式		○			4回	ステーション方式
銚子市		○			2回	ステーション方式		○			2回	ステーション方式		○			1回	ステーション方式
市川市		○			4回	ステーション方式				○				○			4回	ステーション方式
船橋市				○						○				○			4回	ステーション方式
館山市		○			2回	ステーション方式		○			2回	ステーション方式		○			3回	ステーション方式
木更津市		○			4回	ステーション方式		○			2回	ステーション方式	○				2回	ステーション方式
松戸市		○			2回	ステーション方式		○			2回	ステーション方式		○			4回	ステーション方式
野田市		○			2回	ステーション方式				○				○			2回	ステーション方式
茂原市	○	○			2回	ステーション方式	○	○			2回	ステーション方式	○	○			2回	ステーション方式
成田市		○			2回	併用				○				○			2回	併用
佐倉市				○				○			4回	ステーション方式		○			2回	ステーション方式
東金市		○			不定期	その他		○			不定期	その他		○			2回	ステーション方式
旭市		○			2回	ステーション方式		○			2回	ステーション方式		○			1回	ステーション方式
習志野市		○			4回	ステーション方式		○			4回	ステーション方式		○			4回	ステーション方式
柏市		○			2回	ステーション方式		○			2回	ステーション方式		○			2回	ステーション方式
勝浦市		○			2回	ステーション方式		○			2回	ステーション方式				○		
市原市		○			4回	ステーション方式				○				○			4回	ステーション方式
流山市				○						○						○		
八千代市		○			4回	ステーション方式		○			4回	ステーション方式		○			4回	ステーション方式
我孫子市		○			4回	ステーション方式		○			4回	ステーション方式		○			4回	ステーション方式
鴨川市	○	○			2回	ステーション方式	○	○			2回	ステーション方式		○			2回	ステーション方式
鎌ケ谷市		○			4回	ステーション方式		○			4回	ステーション方式		○			4回	ステーション方式
君津市		○			2回	ステーション方式		○			2回	ステーション方式		○			2回	ステーション方式
富津市		○			4回	ステーション方式		○			2回	ステーション方式		○			7回以上	ステーション方式
浦安市				○						○				○			4回	ステーション方式
四街道市		○			4回	ステーション方式		○			4回	ステーション方式		○			4回	ステーション方式
袖ケ浦市		○			4回	ステーション方式		○			4回	ステーション方式		○			4回	ステーション方式
八街市		○			2回	ステーション方式		○			2回	ステーション方式		○			1回	ステーション方式
印西市		○			4回	ステーション方式		○			4回	ステーション方式		○			4回	ステーション方式
白井市		○			4回	ステーション方式		○			4回	ステーション方式		○			2回	ステーション方式
富里市		○			2回	ステーション方式				○				○			3回	ステーション方式
南房総市	○	○	○		1回	ステーション方式	○	○	○		1回	ステーション方式	○	○	○		2回	ステーション方式
匝瑳市		○			2回	ステーション方式		○			2回	ステーション方式		○			2回	ステーション方式
香取市		○			2回	ステーション方式		○			2回	ステーション方式		○			2回	ステーション方式
山武市		○			2回	ステーション方式				○				○			2回	ステーション方式
いすみ市	○	○			1回	ステーション方式	○	○			1回	ステーション方式	○	○			1回	ステーション方式
大網白里市		○			不定期	その他		○			不定期	その他		○			2回	ステーション方式
酒々井町				○						○				○			2回	ステーション方式
栄町		○			5回	ステーション方式		○			5回	ステーション方式		○			5回	ステーション方式
神崎町	○				不定期	その他	○				不定期	その他		○			1回	ステーション方式
多古町	○	○			2回	ステーション方式	○	○			2回	ステーション方式		○			2回	ステーション方式
東庄町		○			2回	ステーション方式		○			2回	ステーション方式		○			2回	ステーション方式
九十九里町		○			不定期	その他				○				○			1回	その他
芝山町		○			2回	ステーション方式				○				○			2回	ステーション方式
横芝光町		○			2回	ステーション方式				○				○			2回	ステーション方式
一宮町		○			1回	ステーション方式		○			1回	ステーション方式		○			1回	ステーション方式
睦沢町		○			1回	ステーション方式		○			1回	ステーション方式		○			1回	ステーション方式
長生村		○			1回	ステーション方式		○			1回	ステーション方式		○			1回	ステーション方式
白子町		○			1回	ステーション方式		○			1回	ステーション方式		○			1回	ステーション方式
長柄町		○			1回	ステーション方式		○			1回	ステーション方式		○			1回	ステーション方式
長南町		○			1回	ステーション方式		○			1回	ステーション方式		○			1回	ステーション方式
大多喜町		○			1回	ステーション方式		○			1回	ステーション方式		○			1回	ステーション方式
御宿町		○			4回	ステーション方式		○			4回	ステーション方式		○			2回	ステーション方式
鋸南町		○			2回	ステーション方式		○			2回	ステーション方式	○				2回	ステーション方式

（5）収集体制 ①生活系ごみ　その2

市町村名	（資源ごみ）																	
	ガラス類						ペットボトル						白色トレイ					
	収集運搬				収集回数（回/月）	収集方式	収集運搬				収集回数（回/月）	収集方式	収集運搬				収集回数（回/月）	収集方式
	直営	委託	許可	無し			直営	委託	許可	無し			直営	委託	許可	無し		
県　合　計	4	51	1	2			7	53	1				5	27	1	26		
千葉市		○			4回	ステーション方式		○			4回	ステーション方式				○		
銚子市		○			1回	ステーション方式		○			2回	ステーション方式				○		
市川市		○			4回	ステーション方式	○	○			4回	ステーション方式	○	○			4回	ステーション方式
船橋市		○			4回	ステーション方式		○			4回	ステーション方式				○		
館山市		○			2回	ステーション方式		○			3回	ステーション方式		○			5回	ステーション方式
木更津市	○				2回	ステーション方式		○			4回	ステーション方式		○			4回	ステーション方式
松戸市		○			4回	ステーション方式		○			不定期	その他		○			4回	ステーション方式
野田市		○			2回	ステーション方式		○			2回	ステーション方式				○		
茂原市	○	○			2回	ステーション方式	○	○			2回	ステーション方式				○		
成田市		○			2回	併用		○			2回	併用				○		
佐倉市		○			2回	ステーション方式		○			4回	ステーション方式		○			4回	ステーション方式
東金市				○				○			2回	ステーション方式				○		
旭市		○			1回	ステーション方式		○			2回	ステーション方式				○		
習志野市		○			4回	ステーション方式		○			4回	ステーション方式		○			不定期	その他
柏市		○			2回	ステーション方式		○			2回	ステーション方式	○	○			4回	ステーション方式
勝浦市		○			2回	ステーション方式		○			2回	ステーション方式		○			3回	ステーション方式
市原市		○			4回	ステーション方式		○			4回	ステーション方式		○			4回	その他
流山市				○				○			2回	ステーション方式		○			4回	ステーション方式
八千代市		○			4回	ステーション方式		○			4回	ステーション方式	○				4回	その他
我孫子市		○			2回	ステーション方式		○			2回	ステーション方式		○			4回	ステーション方式
鴨川市		○			2回	ステーション方式	○	○			2回	ステーション方式		○			2回	ステーション方式
鎌ケ谷市		○			4回	ステーション方式		○			4回	ステーション方式		○			4回	ステーション方式
君津市		○			2回	ステーション方式		○			4回	ステーション方式		○			4回	ステーション方式
富津市		○			7回以上	ステーション方式		○			7回以上	ステーション方式		○			4回	ステーション方式
浦安市		○			4回	ステーション方式		○			4回	ステーション方式				○		
四街道市		○			4回	ステーション方式		○			4回	ステーション方式				○		
袖ケ浦市		○			4回	ステーション方式		○			4回	ステーション方式				○		
八街市		○			1回	ステーション方式		○			2回	ステーション方式		○			3回	ステーション方式
印西市		○			4回	ステーション方式		○			4回	ステーション方式		○			4回	ステーション方式
白井市		○			2回	ステーション方式		○			4回	ステーション方式		○			4回	ステーション方式
富里市		○			2回	ステーション方式		○			2回	ステーション方式				○		
南房総市	○	○	○		1回	ステーション方式	○	○	○		4回	ステーション方式	○	○	○		4回	ステーション方式
匝瑳市		○			2回	ステーション方式		○			2回	ステーション方式				○		
香取市		○			2回	ステーション方式		○			2回	ステーション方式				○		
山武市		○			2回	ステーション方式		○			4回	ステーション方式		○			2回	ステーション方式
いすみ市	○	○			1回	ステーション方式	○	○			1回	ステーション方式				○		
大網白里市		○			1回	ステーション方式		○			4回	ステーション方式				○		
酒々井町		○			2回	ステーション方式		○			5回	その他				○		
栄町		○			5回	ステーション方式		○			5回	ステーション方式		○			5回	ステーション方式
神崎町		○			1回	ステーション方式		○			1回	ステーション方式				○		
多古町		○			2回	ステーション方式		○			2回	ステーション方式		○			2回	ステーション方式
東庄町		○			2回	ステーション方式		○			2回	ステーション方式		○			4回	ステーション方式
九十九里町		○			1回	その他		○			4回	ステーション方式				○		
芝山町		○			2回	ステーション方式		○			2回	ステーション方式		○			2回	ステーション方式
横芝光町		○			2回	ステーション方式		○			2回	ステーション方式		○			2回	ステーション方式
一宮町		○			1回	ステーション方式		○			1回	ステーション方式				○		
睦沢町		○			1回	ステーション方式		○			1回	ステーション方式				○		
長生村		○			1回	ステーション方式		○			1回	ステーション方式				○		
白子町		○			1回	ステーション方式		○			1回	ステーション方式				○		
長柄町		○			1回	ステーション方式		○			1回	ステーション方式				○		
長南町		○			1回	ステーション方式		○			1回	ステーション方式				○		
大多喜町		○			1回	ステーション方式		○			3回	ステーション方式		○			3回	ステーション方式
御宿町		○			2回	ステーション方式	○	○			4回	ステーション方式	○	○			4回	ステーション方式
鋸南町		○			2回	ステーション方式	○				2回	ステーション方式				○		

市町村名	（資源ごみ）容器包装ﾌﾟﾗｽﾁｯｸ（白色トレイを除く）						製品プラスチック						その他プラスチック類						布類					
	収集運搬				収集回数（回/月）	収集方式	収集運搬				収集回数（回/月）	収集方式	収集運搬				収集回数（回/月）	収集方式	収集運搬				収集回数（回/月）	収集方式
	直営	委託	許可	無し			直営	委託	許可	無し			直営	委託	許可	無し			直営	委託	許可	無し		
県　合　計	5	27	1	26			3	7	1	46			2	6	1	48			5	44	1	8		
千葉市				○						○						○				○			4回	ステーション方式
銚子市				○						○						○				○			1回	ステーション方式
市川市	○	○			4回	ステーション方式				○						○				○			4回	ステーション方式
船橋市				○						○						○						○		
館山市		○			5回	ステーション方式				○						○						○		
木更津市		○			4回	ステーション方式				○						○				○			2回	ステーション方式
松戸市		○			4回	ステーション方式				○						○				○			2回	ステーション方式
野田市		○			4回	ステーション方式				○						○				○			2回	ステーション方式
茂原市				○						○						○			○	○			2回	ステーション方式
成田市		○			4回	併用				○						○				○			2回	併用
佐倉市		○			4回	ステーション方式	○				不定期	その他				○						○		
東金市				○				○			4回	その他				○				○			不定期	その他
旭市				○						○						○				○			2回	ステーション方式
習志野市				○						○						○				○			4回	ステーション方式
柏市	○	○			4回	ステーション方式				○						○				○			2回	ステーション方式
勝浦市		○			3回	ステーション方式		○			1回未満	ステーション方式		○			1回未満	ステーション方式		○			2回	ステーション方式
市原市		○			4回	その他		○			4回	その他				○				○			4回	ステーション方式
流山市		○			4回	ステーション方式				○						○						○		
八千代市				○						○						○				○			4回	ステーション方式
我孫子市		○			4回	ステーション方式				○						○				○			4回	ステーション方式
鴨川市				○						○						○			○	○			2回	ステーション方式
鎌ケ谷市		○			4回	ステーション方式				○						○				○			4回	ステーション方式
君津市		○			4回	ステーション方式				○						○				○			2回	ステーション方式
富津市		○			4回	ステーション方式				○						○				○			2回	ステーション方式
浦安市				○						○						○				○			1回	その他
四街道市		○			4回	ステーション方式		○			1回	ステーション方式		○			1回	ステーション方式		○			4回	ステーション方式
袖ケ浦市				○						○						○				○			4回	ステーション方式
八街市		○			3回	ステーション方式		○			1回	ステーション方式		○			1回	ステーション方式				○		
印西市		○			4回	ステーション方式				○						○				○			4回	ステーション方式
白井市		○			4回	ステーション方式				○						○				○			4回	ステーション方式
富里市				○						○						○						○		
南房総市	○	○	○		4回	ステーション方式	○	○	○		4回	ステーション方式	○	○	○		4回	ステーション方式	○	○	○		1回	ステーション方式
匝瑳市				○						○						○				○			2回	ステーション方式
香取市		○			4回	ステーション方式				○						○				○			2回	ステーション方式
山武市				○						○						○				○			2回	ステーション方式
いすみ市				○						○						○						○		
大網白里市	○				不定期	その他				○						○				○			不定期	その他
酒々井町				○						○						○						○		
栄町		○			5回	ステーション方式				○						○				○			5回	ステーション方式
神崎町		○			4回	ステーション方式				○				○			1回	ステーション方式	○				不定期	その他
多古町		○			2回	ステーション方式				○						○			○				2回	ステーション方式
東庄町		○			4回	ステーション方式				○						○				○			2回	ステーション方式
九十九里町				○						○						○				○			不定期	その他
芝山町				○						○						○				○			2回	ステーション方式
横芝光町				○						○						○				○			2回	ステーション方式
一宮町				○						○						○				○			1回	ステーション方式
睦沢町				○						○						○				○			1回	ステーション方式
長生村				○						○						○				○			1回	ステーション方式
白子町				○						○						○				○			1回	ステーション方式
長柄町				○						○						○				○			1回	ステーション方式
長南町				○						○						○				○			1回	ステーション方式
大多喜町		○			4回	ステーション方式				○						○				○			1回	ステーション方式
御宿町	○	○			4回	ステーション方式	○	○			4回	ステーション方式	○	○			4回	ステーション方式		○			4回	ステーション方式
鋸南町				○						○						○				○			2回	ステーション方式

（5）収集体制 ①生活系ごみ　その3

市町村名	生ごみ						（資源ごみ）廃食油						剪定枝						小型家電					
	収集運搬				収集回数（回/月）	収集方式	収集運搬				収集回数（回/月）	収集方式	収集運搬				収集回数（回/月）	収集方式	収集運搬				収集回数（回/月）	収集方式
	直営	委託	許可	無し			直営	委託	許可	無し			直営	委託	許可	無し			直営	委託	許可	無し		
県　合　計		1		53			9	8		37			2	4		48			12	16	1	27		
千葉市				○				○			7回以上	その他		○			2回	ステーション方式	○				7回以上	その他
銚子市				○						○						○			○				不定期	その他
市川市				○						○				○			4回	ステーション方式	○				1回	その他
船橋市				○						○						○				○			不定期	その他
館山市				○						○						○						○		
木更津市				○			○				不定期	その他				○			○				不定期	その他
松戸市				○			○				不定期	その他				○			○				不定期	その他
野田市				○						○				○			不定期	各戸収集方式		○			1回	その他
茂原市				○						○						○						○		
成田市				○				○			2回	その他				○						○		
佐倉市				○			○				1回	その他				○				○			2回	ステーション方式
東金市				○				○			不定期	その他				○						○		
旭市				○						○						○			○				不定期	その他
習志野市				○						○						○			○				1回	その他
柏市				○						○						○				○			不定期	その他
勝浦市				○						○						○						○		
市原市				○						○						○						○		
流山市				○						○						○						○		
八千代市				○			○				4回	その他				○						○		
我孫子市				○				○			2回	ステーション方式				○				○			1回	その他
鴨川市				○						○						○				○			2回	ステーション方式
鎌ケ谷市				○						○						○				○			不定期	その他
君津市				○						○			○				1回	各戸収集方式				○		
富津市				○						○						○						○		
浦安市				○				○			1回	その他				○				○			4回	その他
四街道市				○				○			4回	ステーション方式				○						○		
袖ケ浦市				○						○						○				○			4回	ステーション方式
八街市				○			○				1回	その他				○				○			1回	ステーション方式
印西市				○			○				不定期	その他				○				○			不定期	その他
白井市				○			○				不定期	その他				○			○				不定期	ステーション方式
富里市				○						○						○						○		
南房総市				○						○						○			○	○	○		1回	ステーション方式
匝瑳市				○						○						○			○				不定期	その他
香取市				○			○				不定期	その他	○				2回	ステーション方式				○		
山武市				○						○						○						○		
いすみ市				○						○						○						○		
大網白里市				○			○				不定期	その他				○						○		
酒々井町				○				○			1回	その他				○				○			不定期	各戸収集方式
栄町		○			7回以上	ステーション方式				○				○			不定期	その他		○			不定期	その他
神崎町				○						○						○			○				不定期	その他
多古町				○						○						○						○		
東庄町				○						○						○						○		
九十九里町				○						○						○						○		
芝山町				○						○						○						○		
横芝光町				○						○						○						○		
一宮町				○						○						○						○		
睦沢町				○						○						○						○		
長生村				○						○						○						○		
白子町				○						○						○						○		
長柄町				○						○						○						○		
長南町				○						○						○						○		
大多喜町				○				○			3回	ステーション方式				○				○			1回	ステーション方式
御宿町				○						○						○				○			2回	ステーション方式
鋸南町				○						○						○			○				1回	ステーション方式

市町村名	その他						その他（危険物など）						粗大ごみ					
	収集運搬				収集回数（回/月）	収集方式	収集運搬				収集回数（回/月）	収集方式	収集運搬				収集回数（回/月）	収集方式
	直営	委託	許可	無し			直営	委託	許可	無し			直営	委託	許可	無し		
県　合　計	5	10		40			6	32		19			11	41	4	1		
千葉市				○				○			2回	ステーション方式	○	○			不定期	併用
銚子市				○				○			1回	ステーション方式			○		不定期	各戸収集方式
市川市				○			○	○			4回	ステーション方式	○	○			不定期	各戸収集方式
船橋市				○						○				○			不定期	各戸収集方式
館山市				○				○			3回	ステーション方式		○			3回	ステーション方式
木更津市				○						○				○			不定期	各戸収集方式
松戸市	○				不定期	その他		○			4回	ステーション方式		○			不定期	各戸収集方式
野田市		○			不定期	その他		○			不定期	その他		○			不定期	各戸収集方式
茂原市				○				○			1回未満	ステーション方式		○			1回	ステーション方式
成田市		○			2回	併用				○				○			2回	併用
佐倉市	○				不定期	その他				○				○			不定期	各戸収集方式
東金市				○				○			1回未満	ステーション方式		○			不定期	各戸収集方式
旭市	○				不定期	その他				○					○		不定期	各戸収集方式
習志野市				○			○				1回	ステーション方式		○			不定期	各戸収集方式
柏市				○			○	○			2回	ステーション方式		○			不定期	各戸収集方式
勝浦市				○						○				○			4回	各戸収集方式
市原市				○			○				1回	ステーション方式	○				不定期	各戸収集方式
流山市				○				○			2回	ステーション方式		○			不定期	各戸収集方式
八千代市				○				○			2回	ステーション方式		○			不定期	各戸収集方式
我孫子市		○			2回	ステーション方式		○			2回	ステーション方式		○			不定期	各戸収集方式
鴨川市		○			2回	ステーション方式				○			○				4回	併用
鎌ケ谷市				○						○				○			不定期	各戸収集方式
君津市				○			○	○			1回	ステーション方式	○				1回	各戸収集方式
富津市				○				○			5回	ステーション方式	○				7回以上	各戸収集方式
浦安市				○				○			1回	各戸収集方式		○			不定期	各戸収集方式
四街道市				○				○			1回	ステーション方式		○			7回以上	各戸収集方式
袖ケ浦市				○				○			1回	ステーション方式		○			不定期	各戸収集方式
八街市		○			1回	ステーション方式				○				○			1回	各戸収集方式
印西市				○				○			2回	ステーション方式		○			4回	併用
白井市				○				○			4回	その他		○			不定期	各戸収集方式
富里市		○			2回	ステーション方式				○				○			不定期	各戸収集方式
南房総市				○						○			○				不定期	各戸収集方式
匝瑳市				○				○			2回	ステーション方式			○		不定期	各戸収集方式
香取市				○			○				2回	ステーション方式	○				2回	ステーション方式
山武市				○				○			2回	ステーション方式		○			不定期	各戸収集方式
いすみ市				○						○			○				不定期	各戸収集方式
大網白里市				○				○			不定期	ステーション方式		○			不定期	各戸収集方式
酒々井町		○			1回	その他				○				○			不定期	各戸収集方式
栄町				○				○			1回	ステーション方式		○			7回以上	各戸収集方式
神崎町				○						○						○		
多古町		○			2回	ステーション方式				○				○			不定期	ステーション方式
東庄町				○						○				○			不定期	その他
九十九里町	○				不定期	併用				○				○			不定期	各戸収集方式
芝山町				○				○			2回	ステーション方式		○			2回	各戸収集方式
横芝光町				○				○			2回	ステーション方式		○			2回	各戸収集方式
一宮町				○				○			1回未満	ステーション方式		○			1回	ステーション方式
睦沢町				○				○			1回未満	ステーション方式		○			1回	ステーション方式
長生村				○				○			1回未満	ステーション方式		○			1回	ステーション方式
白子町				○				○			1回未満	ステーション方式		○			1回	ステーション方式
長柄町				○				○			1回未満	ステーション方式		○			1回	ステーション方式
長南町				○				○			1回未満	ステーション方式		○			1回	ステーション方式
大多喜町		○			1回	ステーション方式		○			1回	ステーション方式		○			1回	ステーション方式
御宿町	○	○			2回	ステーション方式				○			○		○		1回	各戸収集方式
鋸南町				○						○			○				不定期	各戸収集方式

Ⅲ　3. ごみ関係　(5)収集体制　②事業系ごみ　その1

市町村名	可燃ごみ						不燃ごみ						（資源ごみ）紙（紙パック、紙製容器包装を除く）					
	収集運搬				収集回数（回/週）	収集方式	収集運搬				収集回数（回/週）	収集方式	収集運搬				収集回数（回/月）	収集方式
	直営	委託	許可	無し			直営	委託	許可	無し			直営	委託	許可	無し		
県　合　計	1	1	54	0			1	1	39	15			1	1	21	33		
千葉市			○		不定期	各戸収集方式				○						○		
銚子市			○		不定期	各戸収集方式				○					○		不定期	各戸収集方式
市川市			○		不定期	各戸収集方式			○		不定期	各戸収集方式				○		
船橋市			○		不定期	各戸収集方式				○						○		
館山市			○		不定期	各戸収集方式				○					○		不定期	各戸収集方式
木更津市			○		不定期	各戸収集方式			○		不定期	各戸収集方式				○		
松戸市			○		不定期	各戸収集方式			○		不定期	各戸収集方式			○		不定期	各戸収集方式
野田市			○		不定期	各戸収集方式				○						○		
茂原市			○		不定期	各戸収集方式			○		不定期	各戸収集方式				○		
成田市			○		不定期	各戸収集方式				○					○		不定期	各戸収集方式
佐倉市			○		不定期	各戸収集方式			○		不定期	各戸収集方式				○		
東金市			○		不定期	各戸収集方式			○		不定期	各戸収集方式				○		
旭市			○		不定期	各戸収集方式				○					○		不定期	各戸収集方式
習志野市			○		不定期	各戸収集方式			○		不定期	各戸収集方式			○		不定期	各戸収集方式
柏市			○		不定期	各戸収集方式			○		不定期	各戸収集方式				○		
勝浦市			○		不定期	各戸収集方式			○		不定期	各戸収集方式			○		不定期	各戸収集方式
市原市			○		不定期	各戸収集方式			○		不定期	各戸収集方式				○		
流山市			○		不定期	各戸収集方式			○		不定期	各戸収集方式				○		
八千代市			○		不定期	各戸収集方式				○					○		不定期	各戸収集方式
我孫子市			○		不定期	各戸収集方式			○		不定期	各戸収集方式			○		不定期	各戸収集方式
鴨川市			○		不定期	各戸収集方式			○		不定期	各戸収集方式			○		不定期	各戸収集方式
鎌ケ谷市			○		不定期	各戸収集方式				○						○		
君津市			○		不定期	各戸収集方式			○		不定期	各戸収集方式				○		
富津市			○		不定期	その他			○		不定期	その他			○		不定期	その他
浦安市			○		不定期	その他			○		不定期	その他			○		不定期	その他
四街道市			○		不定期	その他				○						○		
袖ケ浦市			○		不定期	各戸収集方式			○		不定期	各戸収集方式			○		不定期	各戸収集方式
八街市			○		不定期	各戸収集方式				○						○		
印西市			○		不定期	各戸収集方式			○		不定期	各戸収集方式				○		
白井市			○		不定期	各戸収集方式			○		不定期	各戸収集方式				○		
富里市			○		不定期	その他			○		不定期	その他				○		
南房総市			○		不定期	その他			○		不定期	その他			○		不定期	その他
匝瑳市			○		不定期	各戸収集方式				○					○		不定期	各戸収集方式
香取市			○		不定期	各戸収集方式			○		不定期	各戸収集方式				○		
山武市			○		不定期	各戸収集方式			○		不定期	各戸収集方式				○		
いすみ市	○	○	○		3回	併用	○	○	○		1回	併用	○	○	○		1回	併用
大網白里市			○		不定期	各戸収集方式			○		不定期	各戸収集方式			○		不定期	各戸収集方式
酒々井町			○		不定期	各戸収集方式			○		不定期	各戸収集方式				○		
栄町			○		不定期	各戸収集方式			○		不定期	各戸収集方式				○		
神崎町			○		不定期	各戸収集方式			○		不定期	各戸収集方式				○		
多古町			○		不定期	その他			○		不定期	その他			○		不定期	その他
東庄町			○		不定期	各戸収集方式			○		不定期	各戸収集方式			○		不定期	各戸収集方式
九十九里町			○		不定期	各戸収集方式				○						○		
芝山町			○		不定期	各戸収集方式			○		不定期	各戸収集方式				○		
横芝光町			○		不定期	各戸収集方式			○		不定期	各戸収集方式				○		
一宮町			○		不定期	各戸収集方式			○		不定期	各戸収集方式				○		
睦沢町			○		不定期	各戸収集方式			○		不定期	各戸収集方式				○		
長生村			○		不定期	各戸収集方式			○		不定期	各戸収集方式				○		
白子町			○		不定期	各戸収集方式			○		不定期	各戸収集方式				○		
長柄町			○		不定期	各戸収集方式			○		不定期	各戸収集方式				○		
長南町			○		不定期	各戸収集方式			○		不定期	各戸収集方式				○		
大多喜町			○		不定期	各戸収集方式			○		不定期	各戸収集方式			○		不定期	各戸収集方式
御宿町			○		5回	各戸収集方式				○					○		不定期	各戸収集方式
鋸南町			○		不定期	各戸収集方式				○						○		

市町村名	（資源ごみ）																	
	紙パック						紙製容器包装						金属類					
	収集運搬				収集回数（回/月）	収集方式	収集運搬				収集回数（回/月）	収集方式	収集運搬				収集回数（回/月）	収集方式
	直営	委託	許可	無し			直営	委託	許可	無し			直営	委託	許可	無し		
県　合　計	1	1	17	37			1	1	16	38			1	1	25	29		
千葉市				○						○						○		
銚子市			○		不定期	各戸収集方式			○		不定期	各戸収集方式				○		
市川市				○						○						○		
船橋市				○						○					○		不定期	各戸収集方式
館山市			○		不定期	各戸収集方式			○		不定期	各戸収集方式				○		
木更津市				○						○					○		不定期	各戸収集方式
松戸市			○		不定期	各戸収集方式			○		不定期	各戸収集方式			○		不定期	各戸収集方式
野田市				○						○						○		
茂原市				○						○						○		
成田市			○		不定期	各戸収集方式				○					○		不定期	各戸収集方式
佐倉市				○						○					○		不定期	各戸収集方式
東金市				○						○						○		
旭市			○		不定期	各戸収集方式			○		不定期	各戸収集方式			○		不定期	各戸収集方式
習志野市			○		不定期	各戸収集方式			○		不定期	各戸収集方式			○		不定期	各戸収集方式
柏市				○						○						○		
勝浦市			○		不定期	各戸収集方式			○		不定期	各戸収集方式				○		
市原市				○						○						○		
流山市				○						○						○		
八千代市			○		不定期	各戸収集方式			○		不定期	各戸収集方式				○		
我孫子市			○		不定期	各戸収集方式			○		不定期	各戸収集方式			○		不定期	各戸収集方式
鴨川市			○		不定期	各戸収集方式			○		不定期	各戸収集方式			○		不定期	各戸収集方式
鎌ケ谷市				○						○					○		4回	各戸収集方式
君津市				○						○						○		
富津市				○						○					○		不定期	その他
浦安市				○						○					○		不定期	その他
四街道市				○						○						○		
袖ケ浦市			○		不定期	各戸収集方式			○		不定期	各戸収集方式			○		不定期	各戸収集方式
八街市				○						○						○		
印西市				○						○						○		
白井市				○						○						○		
富里市				○						○					○		不定期	その他
南房総市			○		不定期	その他			○		不定期	その他			○		不定期	その他
匝瑳市			○		不定期	各戸収集方式			○		不定期	各戸収集方式			○		不定期	各戸収集方式
香取市				○						○					○		不定期	各戸収集方式
山武市				○						○						○		
いすみ市	○	○	○		1回	併用	○	○	○		1回	併用	○	○	○		1回	併用
大網白里市				○						○					○		不定期	各戸収集方式
酒々井町				○						○					○		不定期	各戸収集方式
栄町				○						○						○		
神崎町				○						○					○		不定期	各戸収集方式
多古町			○		不定期	その他			○		不定期	その他			○		不定期	その他
東庄町			○		不定期	各戸収集方式			○		不定期	各戸収集方式			○		不定期	各戸収集方式
九十九里町				○						○						○		
芝山町				○						○						○		
横芝光町				○						○						○		
一宮町				○						○						○		
睦沢町				○						○						○		
長生村				○						○						○		
白子町				○						○						○		
長柄町				○						○						○		
長南町				○						○						○		
大多喜町			○		不定期	各戸収集方式			○		不定期	各戸収集方式			○		不定期	各戸収集方式
御宿町				○						○					○		不定期	各戸収集方式
鋸南町				○						○						○		

（5）収集体制 ②事業系ごみ　その2

市町村名	（資源ごみ）																	
	ガラス類						ﾍﾟｯﾄﾎﾞﾄﾙ						白色トレイ					
	収集運搬				収集回数（回/月）	収集方式	収集運搬				収集回数（回/月）	収集方式	収集運搬				収集回数（回/月）	収集方式
	直営	委託	許可	無し			直営	委託	許可	無し			直営	委託	許可	無し		
県　合　計	1	1	25	29			1	1	22	32			0	0	11	43		
千葉市				○						○						○		
銚子市				○						○						○		
市川市				○						○						○		
船橋市			○		不定期	各戸収集方式			○		不定期	各戸収集方式				○		
館山市				○						○						○		
木更津市			○		不定期	各戸収集方式			○		不定期	各戸収集方式			○		4回	各戸収集方式
松戸市			○		不定期	各戸収集方式			○		不定期	各戸収集方式				○		
野田市				○						○						○		
茂原市				○						○						○		
成田市			○		不定期	各戸収集方式			○		不定期	各戸収集方式				○		
佐倉市			○		不定期	各戸収集方式				○						○		
東金市				○						○						○		
旭市			○		不定期	各戸収集方式			○		不定期	各戸収集方式				○		
習志野市			○		不定期	各戸収集方式			○		不定期	各戸収集方式			○		不定期	各戸収集方式
柏市				○						○					○		不定期	各戸収集方式
勝浦市			○		不定期	各戸収集方式			○		不定期	各戸収集方式			○		不定期	各戸収集方式
市原市				○						○						○		
流山市				○						○						○		
八千代市				○						○						○		
我孫子市			○		不定期	各戸収集方式			○		不定期	各戸収集方式			○		不定期	各戸収集方式
鴨川市			○		不定期	各戸収集方式			○		不定期	各戸収集方式			○		不定期	各戸収集方式
鎌ケ谷市			○		4回	各戸収集方式				○						○		
君津市				○						○						○		
富津市			○		不定期	その他			○		不定期	その他				○		
浦安市			○		不定期	その他			○		不定期	その他				○		
四街道市				○						○						○		
袖ケ浦市			○		不定期	各戸収集方式			○		不定期	各戸収集方式				○		
八街市				○					○		不定期	各戸収集方式				○		
印西市				○						○						○		
白井市				○						○						○		
富里市			○		不定期	その他			○		不定期	その他				○		
南房総市			○		不定期	その他			○		不定期	その他			○		不定期	その他
匝瑳市			○		不定期	各戸収集方式			○		不定期	各戸収集方式				○		
香取市			○		不定期	各戸収集方式			○		不定期	各戸収集方式				○		
山武市				○						○						○		
いすみ市	○	○	○		1回	併用	○	○	○		1回	併用				○		
大網白里市				○						○						○		
酒々井町			○		不定期	各戸収集方式				○						○		
栄町				○						○						○		
神崎町			○		不定期	各戸収集方式				○						○		
多古町			○		不定期	その他			○		不定期	その他			○		不定期	その他
東庄町			○		不定期	各戸収集方式			○		不定期	各戸収集方式			○		不定期	各戸収集方式
九十九里町				○						○						○		
芝山町				○						○						○		
横芝光町				○						○						○		
一宮町				○						○						○		
睦沢町				○						○						○		
長生村				○						○						○		
白子町				○						○						○		
長柄町				○						○						○		
長南町				○						○						○		
大多喜町			○		不定期	各戸収集方式			○		不定期	各戸収集方式			○		不定期	各戸収集方式
御宿町			○		不定期	各戸収集方式			○		不定期	各戸収集方式			○		不定期	各戸収集方式
鋸南町				○						○						○		

市町村名	（資源ごみ） 容器包装ﾌﾟﾗｽﾁｯｸ（白色トレイを除く）						製品プラスチック						その他プラスチック類						布類					
	収集運搬				収集回数（回/月）	収集方式	収集運搬				収集回数（回/月）	収集方式	収集運搬				収集回数（回/月）	収集方式	収集運搬				収集回数（回/月）	収集方式
	直営	委託	許可	無し			直営	委託	許可	無し			直営	委託	許可	無し			直営	委託	許可	無し		
県　合　計	0	0	8	46			0	0	3	51			0	0	4	50			0	0	17	37		
千葉市				○						○						○						○		
銚子市				○						○						○					○		不定期	各戸収集方式
市川市				○						○						○						○		
船橋市				○						○						○						○		
館山市				○						○						○						○		
木更津市			○		不定期	各戸収集方式			○		不定期	各戸収集方式			○		不定期	各戸収集方式			○		不定期	各戸収集方式
松戸市				○						○						○					○		不定期	各戸収集方式
野田市				○						○						○						○		
茂原市				○						○						○						○		
成田市			○		不定期	各戸収集方式				○						○					○		不定期	各戸収集方式
佐倉市				○						○						○						○		
東金市				○						○						○						○		
旭市				○						○						○					○		不定期	各戸収集方式
習志野市				○						○						○					○		不定期	各戸収集方式
柏市			○		不定期	各戸収集方式				○						○						○		
勝浦市			○		不定期	各戸収集方式				○						○					○		不定期	各戸収集方式
市原市				○						○						○						○		
流山市				○						○						○						○		
八千代市				○						○						○					○		不定期	各戸収集方式
我孫子市			○		不定期	各戸収集方式				○						○					○		不定期	各戸収集方式
鴨川市				○						○						○					○		不定期	各戸収集方式
鎌ケ谷市				○						○						○						○		
君津市				○						○						○						○		
富津市				○						○						○						○		
浦安市				○						○						○						○		
四街道市				○						○						○						○		
袖ケ浦市				○						○						○					○		不定期	各戸収集方式
八街市				○						○						○						○		
印西市				○						○						○						○		
白井市				○						○						○						○		
富里市				○						○						○						○		
南房総市			○		不定期	その他			○		不定期	その他			○		不定期	その他			○		不定期	その他
匝瑳市				○						○						○					○		不定期	各戸収集方式
香取市				○						○						○						○		
山武市				○						○						○						○		
いすみ市				○						○						○						○		
大網白里市				○						○						○						○		
酒々井町				○						○						○						○		
栄町				○						○						○						○		
神崎町				○						○						○						○		
多古町			○		不定期	その他			○		不定期	その他			○		不定期	その他			○		不定期	その他
東庄町				○						○						○					○		不定期	各戸収集方式
九十九里町				○						○						○						○		
芝山町				○						○						○						○		
横芝光町				○						○						○						○		
一宮町				○						○						○						○		
睦沢町				○						○						○						○		
長生村				○						○						○						○		
白子町				○						○						○						○		
長柄町				○						○						○						○		
長南町				○						○						○						○		
大多喜町			○		不定期	各戸収集方式				○						○					○		不定期	各戸収集方式
御宿町				○						○					○		不定期	各戸収集方式			○		不定期	各戸収集方式
鋸南町				○						○						○						○		

(5)収集体制 ②事業系ごみ　その3

市町村名	（資源ごみ）																							
	生ごみ						廃食油						剪定枝						小型家電					
	収集運搬				収集回数（回/月）	収集方式	収集運搬				収集回数（回/月）	収集方式	収集運搬				収集回数（回/月）	収集方式	収集運搬				収集回数（回/月）	収集方式
	直営	委託	許可	無し			直営	委託	許可	無し			直営	委託	許可	無し			直営	委託	許可	無し		
県　合　計	0	0	3	51			0	0	2	52			0	0	5	49			0	0	6	48		
千葉市			○		不定期	各戸収集方式				○					○		不定期	各戸収集方式				○		
銚子市				○						○						○						○		
市川市				○						○						○						○		
船橋市			○		不定期	各戸収集方式				○						○						○		
館山市				○						○						○						○		
木更津市				○						○						○						○		
松戸市				○						○						○					○		不定期	各戸収集方式
野田市				○						○						○						○		
茂原市				○						○						○						○		
成田市				○						○						○						○		
佐倉市				○						○						○						○		
東金市				○						○					○		不定期	各戸収集方式				○		
旭市				○						○						○						○		
習志野市				○						○						○						○		
柏市				○						○						○						○		
勝浦市				○						○						○						○		
市原市				○						○						○						○		
流山市				○						○						○						○		
八千代市				○						○						○						○		
我孫子市				○					○		不定期	各戸収集方式				○						○		
鴨川市				○						○						○					○		不定期	各戸収集方式
鎌ケ谷市				○						○						○						○		
君津市				○						○					○		不定期	各戸収集方式				○		
富津市				○						○						○						○		
浦安市				○						○						○						○		
四街道市				○						○						○						○		
袖ケ浦市				○						○						○						○		
八街市				○						○						○						○		
印西市				○						○						○						○		
白井市				○						○						○						○		
富里市				○						○						○						○		
南房総市				○						○						○					○		不定期	その他
匝瑳市				○						○						○						○		
香取市				○						○					○		不定期	各戸収集方式				○		
山武市				○						○						○						○		
いすみ市				○						○						○						○		
大網白里市				○						○						○						○		
酒々井町				○						○						○					○		不定期	各戸収集方式
栄町				○						○						○						○		
神崎町				○						○						○						○		
多古町				○						○						○						○		
東庄町				○						○						○						○		
九十九里町				○						○						○						○		
芝山町				○						○						○						○		
横芝光町				○						○						○						○		
一宮町				○						○						○						○		
睦沢町				○						○						○						○		
長生村				○						○						○						○		
白子町				○						○						○						○		
長柄町				○						○						○						○		
長南町				○						○						○						○		
大多喜町			○		不定期	各戸収集方式			○		不定期	各戸収集方式			○		不定期	各戸収集方式			○		不定期	各戸収集方式
御宿町				○						○						○					○		不定期	各戸収集方式
鋸南町				○						○						○						○		

市町村名	その他						その他（危険物など）						粗大ごみ					
	収集運搬				収集回数（回/月）	収集方式	収集運搬				収集回数（回/月）	収集方式	収集運搬				収集回数（回/月）	収集方式
	直営	委託	許可	無し			直営	委託	許可	無し			直営	委託	許可	無し		
県　合　計	0	0	6	48			0	0	10	44			0	0	40	14		
千葉市				○						○						○		
銚子市				○						○					○		不定期	各戸収集方式
市川市				○						○					○		不定期	各戸収集方式
船橋市				○						○					○		不定期	各戸収集方式
館山市				○						○					○		不定期	各戸収集方式
木更津市				○						○					○		不定期	各戸収集方式
松戸市				○						○					○		不定期	各戸収集方式
野田市				○						○						○		
茂原市				○						○					○		不定期	各戸収集方式
成田市			○		不定期	各戸収集方式				○					○		不定期	各戸収集方式
佐倉市				○						○					○		不定期	各戸収集方式
東金市				○						○						○		
旭市				○						○					○		不定期	各戸収集方式
習志野市				○					○		不定期	各戸収集方式			○		不定期	各戸収集方式
柏市				○						○					○		不定期	各戸収集方式
勝浦市				○						○					○		不定期	各戸収集方式
市原市				○					○		不定期	各戸収集方式			○		不定期	各戸収集方式
流山市				○						○					○		不定期	各戸収集方式
八千代市				○						○					○		不定期	各戸収集方式
我孫子市			○		不定期	各戸収集方式			○		不定期	各戸収集方式			○		不定期	各戸収集方式
鴨川市			○		不定期	各戸収集方式				○					○		不定期	各戸収集方式
鎌ケ谷市				○						○						○		
君津市				○					○		不定期	各戸収集方式			○		不定期	各戸収集方式
富津市				○						○					○		不定期	その他
浦安市				○					○		不定期	その他			○		不定期	その他
四街道市				○						○						○		
袖ケ浦市				○					○		不定期	各戸収集方式			○		不定期	各戸収集方式
八街市				○						○						○		
印西市				○						○					○		不定期	各戸収集方式
白井市				○						○					○		不定期	各戸収集方式
富里市				○						○						○		
南房総市				○						○					○		不定期	各戸収集方式
匝瑳市				○						○					○		不定期	各戸収集方式
香取市				○						○						○		
山武市				○					○		不定期	各戸収集方式			○		不定期	各戸収集方式
いすみ市				○						○						○		
大網白里市				○						○						○		
酒々井町				○						○					○		不定期	各戸収集方式
栄町				○						○					○		不定期	各戸収集方式
神崎町				○						○						○		
多古町			○		不定期	その他				○					○		不定期	その他
東庄町				○						○					○		不定期	各戸収集方式
九十九里町				○						○						○		
芝山町				○					○		不定期	各戸収集方式			○		不定期	各戸収集方式
横芝光町				○					○		不定期	各戸収集方式			○		不定期	各戸収集方式
一宮町				○						○					○		不定期	各戸収集方式
睦沢町				○						○					○		不定期	各戸収集方式
長生村				○						○					○		不定期	各戸収集方式
白子町				○						○					○		不定期	各戸収集方式
長柄町				○						○					○		不定期	各戸収集方式
長南町				○						○					○		不定期	各戸収集方式
大多喜町			○		不定期	各戸収集方式			○		不定期	各戸収集方式			○		不定期	各戸収集方式
御宿町			○		不定期	各戸収集方式				○						○		
鋸南町				○						○						○		

Ⅲ　3. ごみ関係 （6）処理処分の実施形態　その1

市町村名	混合ごみ								可燃ごみ								不燃ごみ								資源ごみ 紙類（紙パック、紙製容器包装を除く）								紙パック								紙製容器包装							
	中間処理				最終処分				中間処理				最終処分				中間処理				最終処分				中間処理				最終処分				中間処理				最終処分				中間処理				最終処分			
	直営	委託	許可	無し	直営	委託	許可	無し	直営	委託	許可	無し	直営	委託	許可	無し	直営	委託	許可	無し	直営	委託	許可	無し	直営	委託	許可	無し	直営	委託	許可	無し	直営	委託	許可	無し	直営	委託	許可	無し	直営	委託	許可	無し	直営	委託	許可	無し
県合計				54				54	41	16			22	31		2	36	17	1	5	27	24		6	3	31	1	19		15		39	3	30	1	20		14		40		27	1	26		9		45
千葉市				○				○	○				○				○				○							○				○				○				○				○				○
銚子市				○				○		○				○						○				○				○				○				○				○				○				○
市川市				○				○	○					○			○					○						○				○				○				○				○				○
船橋市				○				○		○				○				○	○			○						○				○				○				○				○				○
館山市				○				○	○					○				○			○	○				○				○				○				○				○			○		
木更津市				○				○		○				○			○					○				○						○		○						○		○					○
松戸市				○				○	○	○				○			○	○				○					○					○			○				○			○					○
野田市				○				○	○	○				○				○				○				○				○				○				○						○			○
茂原市				○				○	○				○				○				○					○						○		○						○		○					○
成田市				○				○	○					○						○				○		○						○		○						○				○				○
佐倉市				○				○	○							○	○				○							○				○				○				○		○						○
東金市				○				○	○					○			○	○			○							○				○				○				○				○				○
旭市				○				○		○				○						○				○				○				○				○				○				○				○
習志野市				○				○		○				○				○			○							○				○				○				○				○				○
柏市				○				○	○					○			○					○				○						○		○						○		○						○
勝浦市				○				○	○					○			○					○				○						○		○						○		○						○
市原市				○				○	○				○				○				○							○				○				○				○				○				○
流山市				○				○	○					○			○					○						○				○				○				○				○				○
八千代市				○				○	○				○				○				○							○				○				○				○				○				○
我孫子市				○				○	○					○			○					○						○				○				○				○				○				○
鴨川市				○				○		○				○				○			○							○				○				○				○				○				○
鎌ケ谷市				○				○	○					○				○				○				○						○		○						○		○						○
君津市				○				○		○				○			○	○				○				○						○		○						○		○						○
富津市				○				○		○				○				○				○				○						○		○						○		○						○
浦安市				○				○		○				○				○				○				○				○						○				○				○				○
四街道市				○				○	○					○				○				○				○				○				○				○				○				○		
袖ケ浦市				○				○		○				○				○				○				○				○				○				○				○				○		
八街市				○				○	○					○						○	○					○				○				○				○				○				○		
印西市				○				○	○				○				○				○					○						○		○						○		○						○
白井市				○				○	○				○				○				○					○						○		○						○		○						○
富里市				○				○		○				○				○				○				○				○				○				○				○				○		
南房総市				○				○	○	○			○	○			○	○			○	○				○				○				○				○				○				○		
匝瑳市				○				○		○				○						○				○				○				○				○				○				○				○
香取市				○				○	○				○				○				○							○				○				○				○				○				○
山武市				○				○	○				○				○					○			○					○			○					○						○			○
いすみ市				○				○	○							○	○				○							○				○				○				○				○				○
大網白里市				○				○	○					○			○							○				○				○				○				○				○				○
酒々井町				○				○	○					○			○				○							○				○				○				○				○				○
栄町				○				○	○				○				○				○					○						○		○						○		○						○
神崎町				○				○	○				○				○				○					○				○				○				○						○				○
多古町				○				○		○			○					○			○					○						○		○						○		○						○
東庄町				○				○	○				○				○				○					○				○				○				○				○				○		
九十九里町				○				○	○					○			○							○				○				○				○				○				○				○
芝山町				○				○	○				○				○					○			○					○			○					○						○			○
横芝光町				○				○	○				○				○					○			○					○			○					○						○			○
一宮町				○				○	○				○				○				○					○						○		○						○		○						○
睦沢町				○				○	○				○				○				○					○						○		○						○		○						○
長生村				○				○	○				○				○				○					○						○		○						○		○						○
白子町				○				○	○				○				○				○					○						○		○						○		○						○
長柄町				○				○	○				○				○				○					○						○		○						○		○						○
長南町				○				○	○				○				○				○					○						○		○						○		○						○
大多喜町				○				○	○					○			○					○				○				○				○				○				○				○		
御宿町				○				○	○					○				○				○				○						○		○						○				○				○
鋸南町				○				○	○				○				○				○	○				○				○				○				○				○				○		

| 市町村名 | 資源ごみ | | |

（6）処理処分の実施形態　その2

| 市町村名 | 資源ごみ | | |

市町村名	その他（危険物など）								粗大ごみ							
	中間処理				最終処分				中間処理				最終処分			
	直営	委託	許可	無し	直営	委託	許可	無し	直営	委託	許可	無し	直営	委託	許可	無し
県合計	5	31		18	1	27		27	38	18	1	2	20	26		11
千葉市		○						○	○				○			
銚子市		○				○				○				○		
市川市		○						○	○					○		
船橋市				○				○		○	○			○		
館山市				○				○		○			○	○		
木更津市				○				○	○					○		
松戸市	○					○			○					○		
野田市		○				○			○	○				○		
茂原市		○				○			○				○			
成田市				○				○	○							○
佐倉市				○				○	○							○
東金市		○				○			○							○
旭市		○				○				○				○		
習志野市		○			○					○						○
柏市		○				○			○					○		
勝浦市				○				○	○					○		
市原市		○				○			○				○			
流山市	○					○			○					○		
八千代市	○					○			○				○			
我孫子市		○						○	○							○
鴨川市				○				○		○				○		
鎌ケ谷市				○				○		○				○		
君津市		○						○	○	○				○		
富津市		○						○		○				○		
浦安市		○				○				○				○		
四街道市		○				○			○					○		
袖ケ浦市		○				○				○				○		
八街市				○				○	○				○			
印西市		○						○	○				○			
白井市		○				○			○				○			
富里市				○				○		○				○		
南房総市				○				○	○				○			
匝瑳市		○				○				○				○		
香取市		○						○	○							○
山武市		○				○			○					○		
いすみ市				○				○	○	○			○	○		
大網白里市		○				○		○	○							○
酒々井町				○				○	○				○			
栄町		○						○	○				○			
神崎町				○				○				○				○
多古町				○				○				○				○
東庄町				○				○	○				○			
九十九里町		○				○			○							○
芝山町	○					○			○					○		
横芝光町	○					○			○					○		
一宮町		○				○			○				○			
睦沢町		○				○			○				○			
長生村		○				○			○				○			
白子町		○				○			○				○			
長柄町		○				○			○				○			
長南町		○				○			○				○			
大多喜町		○				○				○				○		
御宿町				○				○		○						○
鋸南町				○				○	○	○			○	○		

Ⅲ　3. ごみ関係　(7)ごみ手数料の状況

空欄　無料、○有料（－部有料も含む）、－収集受入なし

市町村名	可燃ごみ				不燃ごみ				資源ごみ 紙類（紙パック、紙製容器包装を除く）				紙パック				紙製容器包装				金属類				ガラス類				ペットボトル				白色トレイ				容器包装プラスチック（白色トレイを除く）			
	生活系		事業系		生活系		事業系		生活系		事業系		生活系		事業系		生活系		事業系		生活系		事業系		生活系		事業系		生活系		事業系		生活系		事業系		生活系		事業系	
	収集	直搬	収集	直搬	収集	直搬	収集	直搬	収集	直搬	収集	直搬	収集	直搬	収集	直搬	収集	直搬	収集	直搬	収集	直搬	収集	直搬	収集	直搬	収集	直搬	収集	直搬	収集	直搬	収集	直搬	収集	直搬	収集	直搬	収集	直搬
県合計	37	47	54	54	17	41	38	37	5	19	17	22	5	18	14	20	2	14	13	16	11	30	23	25	11	30	23	26	11	25	19	26	6	13	9	13	3	9	7	8
千葉市	○	○	○	○	○	○	－	－			－	－			－	－			－	－		○	－	－		○	－	－		○	－	－	－	－	－	－	－	－	－	－
銚子市	○	○	○	○	－	－	－	－		○	○	○		○	○	○		○	○	○	○	○	－	－	○	○	－	－	○	○	－	－	－	－	－	－	－	－	－	－
市川市		○	○	○		○	○	○		－	－	－		－	－	－	－	－	－	－		－	－	－		－	－	－		－	－	－		－	－	－		－	－	－
船橋市			○	○			－	－	－	－	－	－	－	－	－	－	－	－	－	－		－	○			－	○			－	○		－	－	－	－	－	－	－	－
館山市	○	○	○	○	○	○	－	－			○				○				○				－	－			－	－			－	－			－	－			－	－
木更津市	○	○	○	○	○	○	○	○		○	－	○		○	－	○		○	－	○		○	○	○		○	○	○		○	○	○		○	○	○		○	○	○
松戸市		○	○	○		○	○	○														○	○	○		○	○	○						○	－	－		○	－	－
野田市	○	○	○	○	○	○	－	－			－	－			－	－	－		－	－			－	－			－	－			－	－	－	－	－	－			－	－
茂原市	○	○	○	○		○	○	○		－	－	－		－	－	－		－	－	－		－	－	－		－	－	－		－	－	－	－	－	－	－	－	－	－	－
成田市			○	○	－	－	－	－			○	○			○	○	－	－	－	－			○	○			○	○			○	○	－	－	－	－			○	○
佐倉市		○	○	○		○	○	○	－	－	－	－	－	－	－	－		－	－	－		○	○	○		○	○	○		－	－	－		－	－	－		－	－	－
東金市	○	○	○	○		○	○	－		－	－	－		－	－	－		－	－	－		○	－	－	－	○	－	－		○	－	○	－	－	－	－	－	－	－	－
旭市	○	○	○	○	－	－	－	－		○	○	○		○	○	○		○	○	○	○	○	○	○	○	○	○	○	○	○	○	○	－	－	－	－	－	－	－	－
習志野市		○	○	○		○	○	○		○	○	○		○	○	○		○	○	○		○	○	○		○	○	○		○	○	○		○	○	○	－	－	－	－
柏市		○	○	○		○	○	○		○	－	－		○	－	－		○	－	－		○	－	－		○	－	－		○	－	－			○	○			○	○
勝浦市	○	○	○	○			○	○			○	○			○	○			○	○	－	－	－	－			○	○			○	○			○	○			○	○
市原市		○	○	○		○	○	○		○	－	－		○	－	－	－	－	－	－		○	－	－		○	－	－		○	－	－		－	－	－		－	－	－
流山市		○	○	○		○	○	○	－	－	－	－	－	－	－	－	－	－	－	－	－	－	－	－	－	－	－	－		○	－	－		○	－	－		○	－	－
八千代市	○	○	○	○	○	○	－	－			○	○			○	○			○	○			－	○			－	○			－	○			－	－	－	－	－	－
我孫子市		○	○	○		○	○	○		○	○	○		○	○	○		○	○	○		○	○	○		○	○	○		○	○	○		○	○	○		○	○	○
鴨川市	○	○	○	○			○	○			○	○			○	○			○	○			○	○			○	○			○	○			○	○	－	－	－	－
鎌ケ谷市			○	○			－	－			－	－			－	－			－	－			○	－			○	－			－	－			－	－			－	－
君津市	○	○	○	○	○	○	○	○			－				－				－				－				－				－				－				－	
富津市	○	○	○	○	○	○	○	○		○	○	○		○	－	－		○	－	－	○	○	○	○	○	○	○	○	○	○	○	○	○	○	－	－	○	○	－	－
浦安市		○	○	○		○	○	○		○	○	○	－	－	－	－	－	－	－	－		○	○	○		○	○	○		○	○	○	－	－	－	－	－	－	－	－
四街道市	○	○	○	○	○	○	－	－		○	－	－		○	－	－		○	－	－		○	－	－		○	－	－		○	－	－	－	○	－	－		○	－	－
袖ケ浦市	○	○	○	○	○	○	○	○			○	○			○	○			○	○			○	○			○	○			○	○	－	－	－	－	－	－	－	－
八街市			○	○			－	－			－	○			－	○			－	○			－	○			－	－			○	○			－	－			－	－
印西市			○	○			○	○		－	－	－		－	－	－		－	－	－		－	－	－		－	－	－		－	－	－		－	－	－		－	－	－
白井市			○	○			○	○		－	－	－		－	－	－		－	－	－		－	－	－		－	－	－		－	－	－		－	－	－		－	－	－
富里市		○	○	○		○	○	○		○	－	○		○	－	○	－	○	－	○		○	○	○		○	○	○		○	○	○	－	○	－	－	－	○	－	－
南房総市	○	○	○	○		○		○		○		○		○		○		○		○		○		○		○		○		○		○		○		○		○		○
匝瑳市	○	○	○	○	－	－	－	－		○	○	○		○	○	○		○	○	○	○	○	○	○	○	○	○	○	○	○	○	○	－	－	－	－	－	－	－	－
香取市	○	○	○	○		○	○	○		－	－	－		－	－	－		－	－	－		○	○	○		○	○	○		－	○	○	－	－	－	－			－	－
山武市	○	○	○	○	○	○	○	○	○	○	－	○	○	○	－	○	－	－	－	－	○	○	－	－	○	○	－	○	○	○	－	○	○	○	－	○	－	－	－	－
いすみ市	○	○	○	○	○	○	○	○													○	○	○	○	○	○	○	○	○	○	○	○	－	－	－	－	－	－	－	－
大網白里市	○	○	○	○		○	○	－		－	○	－		－	－	－		－	－	－		○	○	－		○	－	－		○	－	○	－	－	－	－		－	－	－
酒々井町		○	○	○		○	○	○	－	－	－	－	－	－	－	－	－	－	－	－		○	○	○		○	○	○		－	－	－	－	－	－	－	－	－	－	－
栄町	○		○	○	○		○	○	○	－	－	－	○	－	－	－	○	－	－	－	○	－	－	－	○	－	－	－	○	－	－	－	○	－	－	－	○	－	－	－
神崎町	○	○	○	○	○	○	○	○		－	－	－		－	－	－		－	－	－	○	○	○	○	○	○	○	○	○	－	－	－	－	－	－	－		－	－	－
多古町	○	○	○	○	○	○	○	○	○	○	○	○	○	○	○	○	○	○	○	○	○	○	○	○	○	○	○	○	○	○	○	○	○	○	○	○	○	○	○	○
東庄町	○	○	○	○		○	○	○		○	○	○		○	○	○		○	○	○		○	○	○		○	○	○		○	○	○			○	○			－	－
九十九里町	○	○	○	○		○	－	－		－	－	－		－	－	－	－	－	－	－		○	－	－		○	－	－		○	－	○	－	－	－	－	－	－	－	－
芝山町	○	○	○	○	○	○	○	○	○	○	－	○	○	○	－	○	－	－	－	－	○	○	－	○	○	○	－	○	○	○	－	○	○	○	－	○	－	－	－	－
横芝光町	○	○	○	○	○	○	○	○	○	○	－	○	○	○	－	○	－	－	－	－	○	○	－	○	○	○	－	○	○	○	－	○	○	○	－	○	－	－	－	－
一宮町	○	○	○	○		○	○	○		－	－	－		－	－	－		－	－	－		－	－	－		－	－	－		－	－	－		－	－	－		－	－	－
睦沢町	○	○	○	○		○	○	○		－	－	－		－	－	－		－	－	－		－	－	－		－	－	－		－	－	－		－	－	－		－	－	－
長生村	○	○	○	○		○	○	○		－	－	－		－	－	－		－	－	－		－	－	－		－	－	－		－	－	－		－	－	－		－	－	－
白子町	○	○	○	○		○	○	○		－	－	－		－	－	－		－	－	－		－	－	－		－	－	－		－	－	－		－	－	－		－	－	－
長柄町	○	○	○	○		○	○	○		－	－	－		－	－	－		－	－	－		－	－	－		－	－	－		－	－	－		－	－	－		－	－	－
長南町	○	○	○	○		○	○	○		－	－	－		－	－	－		－	－	－		－	－	－		－	－	－		－	－	－		－	－	－		－	－	－
大多喜町	○	○	○	○	○	○	○	○			○	○			○	○			○	○		○	○	○		○	○	○			○	○			○	○			○	○
御宿町	○	○	○	○			－	－				－			－				－	－																			－	－
鋸南町	○	○	○	○		○	－	－		○	－	－		○	－	－		○	－	－		○	－	－		○	－	－		○	－	－	－	－	－	－	－	－	－	－

空欄　無料、○有料（－部有料も含む）、－収集受入なし

市町村名	資源ごみ																																その他（危険物など）				粗大ごみ			
	製品プラスチック				その他プラスチック類				布類				生ごみ				廃食油				剪定枝				小型家電				その他											
	生活系		事業系		生活系		事業系		生活系		事業系		生活系		事業系		生活系		事業系		生活系		事業系		生活系		事業系		生活系		事業系		生活系		事業系		生活系		事業系	
	収集	直搬	収集	直搬	収集	直搬	収集	直搬	収集	直搬	収集	直搬	収集	直搬	収集	直搬	収集	直搬	収集	直搬	収集	直搬	収集	直搬	収集	直搬	収集	直搬	収集	直搬	収集	直搬	収集	直搬	収集	直搬	収集	直搬	収集	直搬
県合計	1	7	2	3	1	8	2	3	5	17	14	18		3	3	3		3	2	2	1	7	5	7	1	12	4	6	1	7	5	6	6	23	10	12	42	48	40	46
千葉市	－	－	－	－	－	－	－	－			－	－	－	－	○	○			－	－		○	○	○			－	－	－	－	－	－		○	－	－	○	○	－	○
銚子市	－	－	－	－	－	－	－	－		○	○	○	－	－	－	－	－	－	－	－	－	－	－	－		○	－	－	－	－	－	－		○	－	－	○	○	○	○
市川市	－	－	－	－	－	－	－	－		－	－	－	－	－	－	－	－	－	－	－		－	－	－		－	－	－	－	－	－	－		○	－	－	○	○	○	○
船橋市	－	－	－	－	－	－	－	－	－	－	－	－	－	－	○	○	－	－	－	－	－	－	－	－			－	－	－	－	－	－	－	－	－	－	○	○	○	○
館山市	－	○	－	－	－	○	－	－	－	－	－	－	－	－	－	－	－	－	－	－	－	－	－	－	－	○	－	－	－	－	－	－	○	○	－	－	○	○	○	○
木更津市	－	○	○	○	－	○	○	○		○	○	○	－	○	－	－			－	－	－	－	－	－			－	－	－	－	－	－	－	－	－	－	○	○	○	○
松戸市	－	－	－	－	－	－	－	－					－	－	－	－		－	－	－	－	－	－	－		○	○	○		○	－	－		○	－	－	○	○	○	○
野田市	－	－	－	－	－	－	－	－			－	－	－	－	－	－	－	－	－	－			－	○			－	－			－	－			－	－	○	○	－	○
茂原市	－	－	－	－	－	－	－	－		－	－	－	－	－	－	－	－	－	－	－	－	－	－	－	－	－	－	－	－	－	－	－		－	－	－		○	○	○
成田市	－	－	－	－	－	－	－	－			○	○	－	－	－	－			－	－	－	－	－	－	－	－	－	－			○	○	－	－	－	－			○	○
佐倉市		－	－	－	－	－	－	－	－	－	－	－	－	－	－	－		－	－	－	－	－	－	－		○	－	－		－	－	－	－	－	－	－	○	○	○	○
東金市		－	－	－	－	－	－	－		－	－	－	－	－	－	－		－	－	－	－	－	○	○	－	－	－	－	－	－	－	－		○	－	－	○	○	－	○
旭市	－	－	－	－	－	－	－	－		○	○	○	－	－	－	－	－	－	－	－	－	－	－	－		－	－	－		－	－	－	－	－	－	－	○	○	○	○
習志野市	－	－	－	－	－	－	－	－		○	○	○	－	－	－	－	－	－	－	－	－	－	－	－		○	－	－	－	－	－	－		○	○	○	○	○	○	○
柏市	－	－	－	－	－	－	－	－		－	－	－	－	－	－	－	－	－	－	－	－	－	－	－			－	－	－	－	－	－		○	－	－	○	－	○	○
勝浦市			－	－			－	－			○	○	－	－	－	－	－	－	－	－	－	－	－	－	－	－	－	－	－	－	－	－	－	－	－	－	○	○	○	○
市原市		－	－	－	－	－	－	－		○	－	－	－	－	－	－	－	－	－	－	－	－	－	－	－	－	－	－	－	－	－	－		○	○	○	○	○	○	○
流山市	－	○	－	－	－	○	－	－	－	－	－	－	－	－	－	－	－	－	－	－	－	－	－	－	－	－	－	－	－	－	－	－		○	－	－	○	○	○	○
八千代市	－	－	－	－	－	－	－	－			○	○	－	－	－	－			－	－	－	－	－	－	－	－	－	－	－	－	－	－	○	○	－	○	○	○	○	○
我孫子市	－	－	－	－	－	－	－	－		○	○	○	－	－	－	－		○	○	○	－	－	－	－		－	－	－		○	○	○		○	○	○	○	○	○	○
鴨川市	－	－	－	－	－	－	－	－			○	○	－	－	－	－	－	－	－	－	－	－	－	－			○	○			○	○	－	－	－	－	○	○	○	○
鎌ケ谷市	－	－	－	－	－	－	－	－			－	－	－	－	－	－	－	－	－	－	－	－	－	－			－	－	－	－	－	－	－	－	－	－	○	○	－	－
君津市	－	－	－	－	－	－	－	－			－		－	－	－	－	－	－	－	－	○	○	○	○	－	－	－	－	－	－	－	－			○	○	○	○	○	○
富津市	－	－	－	－	－	－	－	－		○	－	－	－	－	－	－	－	－	－	－	－	－	－	－	－	－	－	－	－	－	－	－		○	－	－	○	○	○	○
浦安市	－	－	－	－	－	－	－	－		－	－	－	－	－	－	－		－	－	－	－	－	－	－		－	－	－	－	－	－	－		○	○	○	○	○	○	○
四街道市	○	○	－	－	○	○	－	－		○	－	－	－	○	－	－		○	－	－	－	○	－	－	－	○	－	－	－	○	－	－		○	－	－	○	○	－	－
袖ケ浦市	－	－	－	－	－	－	－	－			○	○	－	－	－	－	－	－	－	－	－	－	－	－			－	－	－	－	－	－			○	○	○	○	○	○
八街市			－	－			－	－	－	－	－	－	－	－	－	－			－	－	－	－	－	－			－	－			－	－	－		－	－	○		－	－
印西市	－	－	－	－	－	－	－	－		－	－	－	－	－	－	－			－	－	－	－	－	－			－	－	－	－	－	－		－	－	－			○	○
白井市	－	－	－	－	－	－	－	－		－	－	－	－	－	－	－		－	－	－	－	－	－	－		－	－	－	－	－	－	－			－	－	○	○	○	○
富里市	－	○	－	－	－	○	－	－	－	○	－	－	－	○	－	－	－	○	－	－	－	○	－	－	－	○	－	－		○	－	－	－	○	－	－	○	○	－	－
南房総市		○		○		○		○		○		○	－	－	－	－	－	－	－	－	－	－	－	－		○		○	－	－	－	○	－	－	－	－	○	○	○	○
匝瑳市	－	－	－	－	－	－	－	－		○	○	○	－	－	－	－	－	－	－	－	－	－	－	－		○	－	－	－	－	－	－		○	－	－	○	○	○	○
香取市	－	－	－	－	－	－	－	－		－	－	－	－	－	－	－			－	－		○	○	○	－	－	－	－	－	－	－	－		－	－	－		○	－	－
山武市	－	－	－	－	－	－	－	－	○	○	－	○	－	－	－	－	－	－	－	－	－	－	－	－	－	－	－	－	－	－	－	－	○	○	○	○	○	○	○	○
いすみ市	－	－	－	－	－	－	－	－	－	－	－	－	－	－	－	－	－	－	－	－	－	－	－	－	－	－	－	－	－	－	－	－	－	－	－	－	○	○	－	○
大網白里市	－		－	－	－		－	－		－	－	－	－	－	－	－		－	－	－	－	－	－	－	－	－	－	－	－	－	－	－		○	－	－	○	○	－	○
酒々井町	－	－	－	－	－	－	－	－	－	－	－	－	－	－	－	－		－	－	－	－	－	－	－	○	○	○	○		－	－	－	－	－	－	－	○	○	○	○
栄町	－	－	－	－	－	－	－	－	○	－	－	－		－	－	－	－	－	－	－		－	－	－		－	－	－	－	－	－	－	○		－	－	○		○	○
神崎町	－	－	－	－		○	－	－		－	－	－	－	－	－	－	－	－	－	－	－	－	－	－		－	－	－	－	－	－	－	－	－	－	－	－	－	－	－
多古町	－	○	○	○	－	○	○	○	○	○	○	○	－	－	－	－	－	－	－	－	－	－	－	－	－	－	－	－	○	○	○	○	－	－	－	○	○	○	○	○
東庄町	－	－	－	－	－	－	－	－		○	○	○	－	－	－	－	－	－	－	－	－	○	－	○	－		－	○	－	－	－	－	－	－	－	－	○	○	○	○
九十九里町	－	－	－	－	－	－	－	－		－	－	－	－	－	－	－	－	－	－	－	－	－	－	－	－	－	－	－		○	－	－	－	○	－	－	○	○	－	○
芝山町	－	－	－	－	－	－	－	－	○	○	－	○	－	－	－	－	－	－	－	－	－	－	－	－	－	－	－	－	－	－	－	－	○	○	○	○	○	○	○	○
横芝光町	－	－	－	－	－	－	－	－	○	○	－	○	－	－	－	－	－	－	－	－	－	－	－	－	－	－	－	－	－	－	－	－	○	○	○	○	○	○	○	○
一宮町	－	－	－	－	－	－	－	－		－	－	－	－	－	－	－	－	－	－	－	－	－	－	－	－	－	－	－	－	－	－	－		－	－	－		○	○	○
睦沢町	－	－	－	－	－	－	－	－		－	－	－	－	－	－	－	－	－	－	－	－	－	－	－	－	－	－	－	－	－	－	－		－	－	－		○	○	○
長生村	－	－	－	－	－	－	－	－		－	－	－	－	－	－	－	－	－	－	－	－	－	－	－	－	－	－	－	－	－	－	－		－	－	－		○	○	○
白子町	－	－	－	－	－	－	－	－		－	－	－	－	－	－	－	－	－	－	－	－	－	－	－	－	－	－	－	－	－	－	－		－	－	－		○	○	○
長柄町	－	－	－	－	－	－	－	－		－	－	－	－	－	－	－	－	－	－	－	－	－	－	－	－	－	－	－	－	－	－	－		－	－	－		○	○	○
長南町	－	－	－	－	－	－	－	－		－	－	－	－	－	－	－	－	－	－	－	－	－	－	－	－	－	－	－	－	－	－	－		－	－	－		○	○	○
大多喜町	－	－	－	－	－	－	－	－			○	○	－	－	○	○			○	○	－	○	○	○		○	○	○		○	○	○		○	○	○		○	○	○
御宿町			－	－							－	－	－	－	－	－	－	－	－	－	－	－	－	－									－	－	－	－	○	○	－	－
鋸南町	－	－	－	－	－	－	－	－		○	－	－	－	－	－	－	－	－	－	－	－	－	－	－		○	－	－	－	－	－	－	－	－	－	－	○	○	－	－

Ⅲ　3. ごみ関係　(8)可燃ごみの組成

整理番号	市町村・一部事務組合名	施設名称	ごみ組成分析結果(乾ベース、年平均) 合計 (%)	紙・布類 (%)	ビニール、合成樹脂、ゴム、皮革類 (%)	木、竹、わら類 (%)	厨芥類 (%)	不燃物類 (%)	その他 (%)	単位容積重量 (kg/m³)	三成分 水分 (%)	可燃分 (%)	灰分 (%)	低位発熱量 (計算値) (kJ/kg)	(実測値) (kJ/kg)
	県平均		100.0	44.7	28.0	9.3	12.3	1.9	3.7	135.6	42.0	48.5	6.5	8,436	10,058
1	千葉市	北清掃工場	100	38.4	37.6	6	8.7	2.4	6.9	120	45	49.5	5.5	8,177	11,190
2	千葉市	新港清掃工場	100	55.7	29.4	3.5	8.9	0.8	1.7	183	44.1	51.1	4.8	8,510	10,300
3	市川市	市川市クリーンセンター(ごみ焼却処理施設)	100	47.99	23.58	5.72	15.68	2.29	4.74	142	41.6	51	7.4	8,550	10,333
4	船橋市	船橋市北部清掃工場	100	44.5	27.2	9.4	10.1	3.8	5	166	43.9	48.8	7.3	8,090	9,721
5	船橋市	船橋市南部清掃工場	100	44.7	37.8	5	6.7	0.7	5.1	106	41.9	53.6	4.5	9,044	11,719
6	館山市	館山市清掃センター	100	36.3	30.5	20.8	9.7	1	1.7	90.3	40	55	5	9,357	10,402
7	松戸市	松戸市和名ヶ谷クリーンセンター	100	39.9	33.5	10.2	13.5	1.7	1.2	100	40.7	54.1	5.2	9,200	10,600
8	野田市	野田市清掃工場	100	60.99	13.68	4.68	13.05	1.78	5.82	170	44.52	44.6	10.88	7,280	7,500
9	成田市	成田富里いずみ清掃工場	100	47.3	31.5	7.4	10.8	1.5	1.5	112.5	41.6	51.4	7	8,632	10,798
10	習志野市	芝園清掃工場	100	46.8	32.8	3.2	11.2	2.9	3.1	106	40	51.4	8.6	8,545	10,650
11	柏市	柏市清掃工場	100	34.9	25.3	17.2	8.2	4.4	10	195	42.6	47	10.4	7,785	9,758
12	柏市	柏市第二清掃工場	100	53.9	20.8	8.15	9.48	1.7	5.97	0	0	0	0	7,898	8,763
13	勝浦市	勝浦市クリーンセンター	100	47.6	18.6	8.5	21.7	0.6	3	98	43.8	49.2	7	8,159	9,414
14	市原市	市原市福増クリーンセンター第一工場	100	41.398	38.163	3.16	13.64	2.723	0.916	141	46.4275	48.79	4.7825	8,025	11,323
15	市原市	市原市福増クリーンセンター第二工場	100	45.91	11.673	2.9	38.1	0.965	0.452	142	48.23	47.78	3.99	7,788	10,768
16	流山市	流山市クリーンセンターごみ焼却施設	100	48	29.9	8.9	5.3	1.7	6.2	181	44.5	47.4	8.1	7,814	9,494
17	八千代市	八千代市清掃センター(3号炉)	100	44.7	28.8	10.7	9.4	1.5	4.9	119	39.7	54.7	5.6	9,303	11,505
18	八千代市	八千代市清掃センター(1・2号炉)	100	38.2	28.8	12.4	15.4	2.6	2.6	146	44.2	49.4	6.4	8,190	9,718
19	我孫子市	我孫子市クリーンセンター	100	41	28	15	9	1	6	162	47	46	7	7,579	8,778
20	浦安市	浦安市クリーンセンター(ごみ処理施設)	100	40.9	26.8	9.5	8.4	6	8.4	183	32.2	56.2	11.6	9,783	12,387
21	四街道市	四街道市クリーンセンターごみ焼却施設	100	51.0	25.4	4.7	18.1	0.1	0.7	148	50.4	45.8	3.8	9,346	7,364
22	八街市	八街市クリーンセンター	100	49.0	36.8	6.3	5.5	0	2.4	129	41.7	51.5	6.8	8,658	11,603
23	いすみ市	いすみクリーンセンター	100	51.5	28.1	2.3	15.9	0.9	1.3	173	32.3	59.6	8.1	10,420	11,860
24	御宿町	御宿町清掃センター	100	46.9	35	5.7	10.2	1.1	1.1	111	42.7	52.4	4.9	8,790	9,045

整理番号	市町村・一部事務組合名	施設名称	ごみ組成分析結果（乾ベース、年平均）							単位容積重量	三成分			低位発熱量	
			合計	紙・布類	ビニール、合成樹脂、ゴム、皮革類	木、竹、わら類	厨芥類	不燃物類	その他		水分	可燃分	灰分	（計算値）	（実測値）
			(%)	(%)	(%)	(%)	(%)	(%)	(%)	(kg/m^3)	(%)	(%)	(%)	(kJ/kg)	
25	鋸南地区環境衛生組合	大谷クリーンセンター	100	37.2	28.3	12.6	14.1	3.5	4.3	137	48.3	43.7	8	7,010	8,733
26	佐倉市、酒々井町清掃組合	酒々井リサイクル文化センター焼却処理施設（AB系）	100	48.7	29.6	5.4	15.5	0.3	0.5	143	50.2	45.7	4.1	7,345	9,953
27	佐倉市、酒々井町清掃組合	酒々井リサイクル文化センター焼却処理施設（C系）													
28	佐倉市、酒々井町清掃組合	酒々井リサイクル文化センター焼却処理施設（D系）													
29	東金市外三市町清掃組合	東金市外三市町環境クリーンセンター（焼却施設）	100	48.2	25.7	7.1	10.8	1.3	6.9	111	42.4	50.4	7.2	8,433	9,878
30	山武郡市環境衛生組合	ごみ焼却施設	100	26.9	23.6	21.5	18.6	4.1	5.3	164	43.1	45.5	11.4	9,301	9,323
31	柏・白井・鎌ヶ谷環境衛生組合	クリーンセンターしらさぎ	100	48	19	13	14	2	4	163	49	44	7	7,010	7,530
32	長生郡市広域市町村圏組合	環境衛生センターごみ処理場(3号炉)	100	40.3	37.4	7.2	9.6	2.2	3.3	127	47.7	47.7	4.6	7,783	9,903
	長生郡市広域市町村圏組合	環境衛生センターごみ処理場(1,2号炉)													
33	香取広域市町村圏事務組合	伊地山クリーンセンター	100	41.5	26.85	12.6	15.05	1.6	2.4	131	41.3	53.7	5	9,090	10,500
34	東総地区広域市町村圏事務組合	東総地区クリーンセンター	100	46.4	19.2	24.6	4.3	2.9	2.6	136.3	42.3	51	6.7	8,537	10,248
35	印西地区環境整備事業組合	印西クリーンセンター	100	41	33.3	13.1	8.9	1.9	1.8	138	42.4	53.2	4.4	8,943	10,855

ごみの組成分析結果は昭和52年11月4日付け環整95「一般廃棄物処理事業に対する指導に伴う留意事項について」に基づき、市町村及び一部事務組合が実施しているごみの種類組成分析結果の1年間の平均値である。

Ⅲ　３．ごみ関係（９）市町村別ごみ収集運搬体制・処理体制（生活系ごみ）

千葉市・・・・・・・・・・・ P99
銚子市・・・・・・・・・・・ P100
市川市・・・・・・・・・・・ P101
船橋市・・・・・・・・・・・ P102
館山市・・・・・・・・・・・ P103
木更津市・・・・・・・・・・ P104
松戸市・・・・・・・・・・・ P105
野田市・・・・・・・・・・・ P106
茂原市・・・・・・・・・・・ P107
成田市・・・・・・・・・・・ P108
佐倉市・・・・・・・・・・・ P109
東金市・・・・・・・・・・・ P110
旭市・・・・・・・・・・・・ P111
習志野市・・・・・・・・・・ P112
柏市　（旧柏市域）・・・・・ P113
〃　　（旧沼南町域）・・・・ P114
勝浦市・・・・・・・・・・・ P115
市原市・・・・・・・・・・・ P116
流山市・・・・・・・・・・・ P117
八千代市・・・・・・・・・・ P118
我孫子市・・・・・・・・・・ P119
鴨川市・・・・・・・・・・・ P120
鎌ケ谷市・・・・・・・・・・ P121
君津市・・・・・・・・・・・ P122
富津市・・・・・・・・・・・ P123
浦安市・・・・・・・・・・・ P124
四街道市・・・・・・・・・・ P125
袖ケ浦市・・・・・・・・・・ P126
八街市・・・・・・・・・・・ P127
印西市・・・・・・・・・・・ P128
白井市・・・・・・・・・・・ P129
富里市・・・・・・・・・・・ P130
南房総市
（旧富浦町域、旧富山町域、旧三芳村域）
・・・・ P131
〃（旧白浜町域）　・・・・ P132
〃（旧千倉町域、旧丸山町域）
・・・・ P133
〃（旧和田町域）　・・・・ P134
匝瑳市・・・・・・・・・・・ P135
香取市
（旧佐原市域、旧栗源町域）
・・・・P136
〃（旧小見川町域、旧山田町域）
・・・・P137
山武市（旧成東町域）・・・・P138
〃　　（旧山武町域、旧蓮沼村域、
旧松尾町域）・・・・P139
いすみ市（旧大原町域）・・・P140
〃　　（旧夷隅町域、旧岬町域）
・・・・P141
大網白里市・・・・・・・・・ P142
酒々井町・・・・・・・・・・ P143
栄町・・・・・・・・・・・・ P144
神崎町・・・・・・・・・・・ P145
多古町・・・・・・・・・・・ P146
東庄町・・・・・・・・・・・ P147
九十九里町・・・・・・・・・ P148
芝山町・・・・・・・・・・・ P149
横芝光町・・・・・・・・・・ P150
一宮町・・・・・・・・・・・ P151
睦沢町・・・・・・・・・・・ P152
長生村・・・・・・・・・・・ P153
白子町・・・・・・・・・・・ P154
長柄町・・・・・・・・・・・ P155
長南町・・・・・・・・・・・ P156
大多喜町・・・・・・・・・・ P157
御宿町・・・・・・・・・・・ P158
鋸南町・・・・・・・・・・・ P159

【千葉市】ごみ収集運搬体制・処理体制 （生活系ごみ）

収集										処理					備考
ごみの分別種類			有料化			方式	出し方	収集回数	収集者の区分	①搬入先		②処理			
実態調査での区分	各市町村での呼び方	分別数	有無	制度	料金					搬入場所	搬入場所での状態	処理を行う場所	処理内容	処理残渣の行方	
可燃ごみ	可燃ごみ	1	有	袋制	45ℓ:36円 30ℓ:24円 20ℓ:16円 10ℓ: 8円 5ℓ: 4円 （5種類）	ST	指定袋 （可燃）	2回／週	委託	①北清掃工場 ②新港清掃工場	直接ごみピットへ	搬入先と同じ	焼却	焼却残渣埋立 焼却残渣資源化	
不燃ごみ	不燃ごみ	2	有	袋制	20ℓ:16円 10ℓ: 8円 （2種類）	ST	指定袋 （不燃）	2回／月	委託	新浜リサイクルセンター	直接ごみピットへ	搬入先と同じ うち処理困難物→民間業者委託	選別、破砕 処理困難物→一部資源化	処理残渣再資源化、一部埋立	刃物、割れたガラス等は紙に包むなど危険防止の処置をし、中身を表示して出す 鉄類を回収、売却
資源ごみ 紙	新聞	3	無	－	－	ST	種類ごとに分けひもで縛る	1回／週	協定	再生事業者	直接資源化	搬入先と同じ	資源化	－	
資源ごみ 紙	雑誌	4	無	－	－	ST	種類ごとに分けひもで縛る	1回／週	協定	再生事業者	直接資源化	搬入先と同じ	資源化	－	
資源ごみ 紙	雑紙	5	無	－	－	ST	種類ごとに分けひもで縛る	1回／週	協定	再生事業者	直接資源化	搬入先と同じ	資源化	－	
資源ごみ 紙	段ボール	6	無	－	－	ST	種類ごとに分けひもで縛る	1回／週	協定	再生事業者	直接資源化	搬入先と同じ	資源化	－	
資源ごみ 紙	紙パック	7	無	－	－	ST	種類ごとに分けひもで縛る	1回／週	協定	再生事業者	直接資源化	搬入先と同じ	資源化	－	
資源ごみ 金属	カン	8	無	－	－	ST	青のコンテナ	1回／週	委託	新浜リサイクルセンター	選別、処理	搬入先と同じ	選別、圧縮	－	・カセット式ガスボンベ、スプレー缶類は有害ごみ（危険物）
資源ごみ ガラス	無色ビン	9	無	－	－	ST	白のコンテナ	1回／週	委託	新浜リサイクルセンター	選別、処理	搬入先と同じ	選別、破砕	－	化粧品など食用品以外のビンは不燃物
資源ごみ ガラス	茶色ビン	10	無	－	－	ST	茶のコンテナ	1回／週	委託	新浜リサイクルセンター	選別、処理	搬入先と同じ	選別、破砕	－	
資源ごみ ガラス	その他ビン	11	無	－	－	ST	黒のコンテナ	1回／週	委託	新浜リサイクルセンター	選別、処理	搬入先と同じ	選別、破砕	その他色びんは再商品化事業者へ（容リルート）	生きびん含む
資源ごみ PET	ペットボトル	12	無	－	－	ST	専用ネット(袋)	1回／週	委託	新浜リサイクルセンター	保管	民間業者	選別、圧縮、梱包	圧縮梱包品を再商品化事業者へ（容リルート）	
資源ごみ プラ	－	－	－	－	－	－	－	－	－	－	－	－	－	－	－
資源ごみ その他	布類	13	無	－	－	ST	透明な袋	1回／週	協定	再生事業者	直接資源化	搬入先と同じ	資源化	－	
資源ごみ その他	木の枝	14	無	－	－	ST	ひもで束ねる	2回／月	委託	民間業者 新浜リサイクルセンター	処理 処理	搬入先と同じ	資源化 破砕	資源 破袋残渣焼却（可燃）	
資源ごみ その他	刈り草・葉	15	無	－	－	ST	透明な袋	2回／月	委託	民間業者	処理	民間業者	資源化	資源	
その他（有害等）	水銀入り体温計・血圧計	16	無	－	－	ST	透明な袋	2回／月	委託	新浜リサイクルセンター	保管	民間業者	資源化		品目ごとに袋をわける 割れた蛍光灯は不燃ごみ
その他（有害等）	乾電池	17	無	－	－	ST	透明な袋	2回／月	委託	新浜リサイクルセンター	保管	民間業者	資源化		
その他（有害等）	使い捨てガスライター	18	無	－	－	ST	透明な袋	2回／月	委託	新浜リサイクルセンター	保管	清掃工場	焼却	焼却残渣埋立	
その他（有害等）	カセット式ガスボンベ、スプレー缶	19	無	－	－	ST	透明な袋	2回／月	委託	新浜リサイクルセンター	保管	民間業者	一部資源化		
その他（有害等）	蛍光灯	20	無	－	－	ST	割れない処置	2回／月	委託	新浜リサイクルセンター	保管	民間業者	資源化		
粗大ごみ	粗大ごみ	21	有	従量制	390円 780円 1,170円 1,560円（4段階）	戸別	納付券等を貼り、決められた場所へ出す	不定期	委託・直営	新浜リサイクルセンター	選別後ごみピットへ	搬入先と同じ	選別、破砕	処理残渣焼却（可燃） 処理残渣再資源化、一部埋立（不燃）	鉄類を回収、売却
合計	21分別														

＜市町村が実施している拠点回収等＞

品目	回収方法
古紙類	拠点回収、集団回収
小型家電	拠点回収
廃食油	拠点回収
単一素材製品プラスチック	拠点回収
充電式電池	拠点回収

＜市町村が関与しない拠点回収＞

品目	出し方
白色トレイ	回収協力店の回収ボックスへ
ボタン型電池	電気店、時計店等の「ボタン電池回収箱」へ
自動車用バッテリー	「使用済みバッテリーリサイクル協力店」のステッカーが貼ってあるカー用品店、ガソリンスタンドへ

【銚子市】ごみ収集運搬体制・処理体制 （生活系ごみ）

収集											処理					備考
ごみの分別種類			有料化			方式	出し方	収集回数	収集者の区分		①搬入先		②処理			
実態調査での区分		各市町村での呼び方	分別数	有無	制度	料金					搬入場所	搬入場所での状態	処理を行う場所	処理内容	処理残渣の行方	
可燃ごみ		普通ごみ	1	有	従量制	ごみ処理手数料（指定袋） 大：45ℓ 450円/10枚 小：20ℓ 200円/10枚	ST	指定袋（普通）	2回/週	委託	東総地区クリーンセンター	直接ごみピットへ	搬入先と同じ	溶融	【溶融残渣埋立】 【溶融残渣資源】	
不燃ごみ		－	－	無	－	－	－	－	－	－	－	－	－	－	－	
資源ごみ	紙	紙類	2	無	－	－	ST	紐で縛る	2回/月	委託	東総地区クリーンセンター	保管	民間事業者	直接資源化	－	新聞紙、雑誌、書籍、ダンボール紙パック、雑紙を種類ごとに紐で縛る。
資源ごみ	金属	缶類	3	有	従量制	ごみ処理手数料（指定袋） 大：40ℓ 200円/10枚 小：20ℓ 100円/10枚	ST	指定袋（資源）	1回/月	委託	東総地区クリーンセンター	選別・圧縮・保管	民間事業者	資源化	－	
資源ごみ	金属	金属類	4	有	従量制	ごみ処理手数料（指定袋） 大：40ℓ 200円/10枚 小：20ℓ 100円/10枚	ST	指定袋（資源）	1回/月	委託	東総地区クリーンセンター	選別・保管	民間事業者	資源化	－	
資源ごみ	ガラス	ビン類	5	有	従量制	ごみ処理手数料（指定袋） 大：40ℓ 200円/10枚 小：20ℓ 100円/10枚	ST	指定袋（資源）	1回/月	委託	民間事業者	直接引き渡し	民間事業者	選別・資源化	【処理残渣溶融】	
資源ごみ	PET	ペットボトル	6	有	従量制	ごみ処理手数料（指定袋） 大：40ℓ 200円/10枚 小：20ℓ 100円/10枚	ST	指定袋（資源）	2回/月	委託	東総地区クリーンセンター	選別・圧縮・保管	民間事業者	資源化	－	
資源ごみ	その他	衣類	7	無	－	－	ST	透明か半透明の袋	1回/月	委託	東総地区クリーンセンター	保管	民間事業者	直接資源化	－	
資源ごみ	その他	小型家電	8	無	－	－	拠点	専用ボックス	不定期	直営	東総地区クリーンセンター	選別・保管	民間事業者	資源化	－	
その他（有害等）		有害ごみ	9	無	－	－	ST	透明か半透明の袋	1回/月	委託	東総地区クリーンセンター	選別・保管	民間事業者	資源化	【処理残渣埋立】	
粗大ごみ		粗大ごみ	10	有	－	品目・一般廃棄物収集運搬許可業者による。	戸別	収集時に排出者立会い	不定期	許可	東総地区クリーンセンター	保管	搬入先と同じ	選別・破砕・溶融	【処理残渣溶融】 【処理残渣資源化】	基本直接搬入
合計		10分別														

【市川市】ごみ収集運搬体制・処理体制 （生活系ごみ）

収集										処理					備考
ごみの分別種類			有料化			方式	出し方	収集回数	収集者の区分	①搬入先		②処理			
実態調査での区分		各市町村での呼び方	分別数	有無	制度	料金				搬入場所	搬入場所での状態	処理を行う場所	処理内容	処理残渣の行方	
可燃ごみ		燃やすごみ	1	無	－	－	ST	指定袋（燃やすごみ用）	2回/週	直営委託	市川市クリーンセンター（焼却施設）	直接ごみピットへ	搬入場所に同じ	焼却	埋立 資源化	令和2年6月より週1回の臨時収集を追加実施
不燃ごみ		燃やさないごみ	2	無	－	－	ST	指定袋（燃やさないごみ用）	1回/週	直営委託	市川市クリーンセンター（不燃・粗大ごみ処理施設）	選別後、ごみピットへ	搬入場所に同じ	破砕・選別	可燃残渣焼却 不燃残渣埋立	鉄・アルミ類を回収・資源化
資源ごみ	紙	新聞	3	無	－	－	ST	紐で縛る	1回/週	委託	再生事業者	直接引渡し	搬入場所に同じ	資源化	－	
		雑誌	4	無	－	－	ST	紐で縛る	1回/週	委託	再生事業者	直接引渡し	搬入場所に同じ	資源化	－	包装紙、紙箱等の雑がみ類は雑誌と一緒に排出可
		ダンボール	5	無	－	－	ST	紐で縛る	1回/週	委託	再生事業者	直接引渡し	搬入場所に同じ	資源化	－	
		紙パック	6	無	－	－	ST	紐で縛る	1回/週	委託	再生事業者	直接引渡し	搬入場所に同じ	資源化	－	ST収集とは別に紙パックの拠点回収あり（直営収集）
	金属	カン	7	無	－	－	ST	指定袋（空きカン用）又は透明・半透明の袋	1回/週	委託	民間処理施設	選別・保管	搬入場所に同じ	資源化	異物・残渣は市川市クリーンセンターへ搬入・処理	アルミ缶・スチール缶を再生事業者へ売却・引渡し
	ガラス	ビン	8	無	－	－	ST	指定袋（空きビン用）又は透明・半透明の袋	1回/週	委託	民間処理施設	選別・保管	搬入場所に同じ	資源化	異物・残渣は市川市クリーンセンターへ搬入・処理	生きビン・無色ビン・茶色ビンを再生事業者へ売却・引渡し その他の色のビンは容リ再商品化事業者へ引渡し
	PET プラ	プラスチック製容器包装類	9	無	－	－	ST	指定袋（プラスチック製容器包装用）	1回/週	直営委託	民間処理施設	選別・保管	搬入場所に同じ	資源化	異物・残渣は市川市クリーンセンターへ搬入・処理	ペットボトルはその他のプラスチック製容器包装と一緒に排出 ST収集とは別にペットボトルのみの拠点回収あり（直営収集） ペットボトル・その他のプラスチック製容器包装を容リ再商品化事業者へ引渡し
	その他	布類	10	無	－	－	ST	透明・半透明の袋	1回/週	委託	再生事業者	直接引渡し	搬入場所に同じ	資源化	－	
		剪定枝	11	無	－	－	ST	紐で縛る	1回/週	委託	民間処理施設	選別・保管	搬入場所に同じ	資源化	－	令和元年7月より分別収集開始
その他（有害等）		有害ごみ	12	無	－	－	ST	透明の袋	1回/週	直営委託	市川市クリーンセンター	選別・保管	搬入場所に同じ	資源化	－	(1)乾電池・蛍光管・水銀体温計 (2)小型充電式電池類、令和6年4月より開始
粗大ごみ		大型ごみ	13	有	従量制	520～2,620円	戸別	納付券を貼り、決められた場所へ出す	不定期	直営委託	市川市クリーンセンター（焼却施設） （不燃・粗大ごみ処理施設）	選別後、各処理施設へ	搬入場所に同じ	（可燃系） 破砕・焼却 （不燃系） 破砕・選別	焼却残渣埋立・資源化 選別後可燃残渣焼却・不燃残渣埋立	鉄・アルミ類を回収・資源化 令和元年10月1日より料金変更（令和元年9月30日までは510～2,570円）
合計		13分別													

【船橋市】ごみ収集運搬体制・処理体制 （生活系ごみ）

収集										処理					
ごみの分別種類			有料化			方式	出し方	収集回数	収集者の区分	①搬入先		②処理			備考
実態調査での区分	各市町村での呼び方	分別数	有無	制度	料金					搬入場所	搬入場所での状態	処理を行う場所	処理内容	処理残渣の行方	
可燃ごみ	可燃ごみ	1	無	－	－	ST	指定袋（可燃）	2回/週	直営委託	船橋市北部清掃工場 船橋市南部清掃工場	直接ピットへ	搬入場所に同じ	焼却	【資源】 【埋立】	
不燃ごみ	不燃ごみ	2	無	－	－	ST	指定袋（不燃）	1回/月	委託	船橋市西浦資源リサイクル施設	処理	搬入場所に同じ	破砕・選別	【埋立】 【資源】	蛍光管・乾電池は搬入先で保管し、民間事業者が自社処分場所へ運搬し、資源化・処分を行う。
資源ごみ 紙	－	3	－	－	－	（紙類は集団回収で集め、市は収集していない）				－	－	－	－	－	
資源ごみ 金属	－	4	無	－	－	ST	市の専用のpp袋（カン・金属用）	1回/週	委託	船橋ビン・カン・ペットリサイクルセンター	処理	搬入場所に同じ	選別・圧縮・梱包	【焼却】船橋市北部清掃工場	針・カミソリなどは、危険防止の処理をして不燃ごみ
資源ごみ ガラス	－	5	無	－	－	ST	市の専用のpp袋（ビン用）	1回/週	委託	船橋ビン・カン・ペットリサイクルセンター	処理	搬入場所に同じ	選別・梱包	【焼却】船橋市北部清掃工場	割れ物は不燃ごみ
資源ごみ PET	－	6	無	－	－	ST	市の専用のあみ袋	1回/週	委託	船橋ビン・カン・ペットリサイクルセンター	処理	搬入場所に同じ	選別・圧縮・梱包	【焼却】船橋市北部清掃工場	
資源ごみ プラ	－	－	－	－	－	－	－	－	－	－	－	－	－	－	
資源ごみ その他	－	－	－	－	－	－	－	－	－	－	－	－	－	－	
その他（有害等）	蛍光管	7	無	－	－	ST	蛍光管の空き箱、新聞紙でくるむなどの割れない処理	1回/月	委託	船橋市西浦資源リサイクル施設	保管	民間事業者	焙焼	【資源】	
その他（有害等）	乾電池		無	－	－	ST	透明の袋	1回/月	委託	船橋市西浦資源リサイクル施設	保管	民間事業者	溶融	【資源】	
粗大ごみ	粗大ごみ	8	有	従量制	370円 740円 1,110円 1,480円 （4段階）	戸別	納付券を貼り、決められた場所へ出す	不定期	委託	船橋市北部清掃工場 船橋市西浦資源リサイクル施設	処理	搬入場所に同じ	破砕・選別	【埋立】 【資源】	
合計	8分別 （集団回収の有価物を含む）														

＜集団回収補足＞
●新聞紙、雑誌、段ボール、古着、紙パック、雑がみ （週1回）

【館山市】ごみ収集運搬体制・処理体制 （生活系ごみ）

収集										処理					備考
ごみの分別種類			有料化			方式	出し方	収集回数	収集者の区分	①搬入先		②処理			
実態調査での区分	各市町村での呼び方	分別数	有無	制度	料金					搬入場所	搬入場所での状態	処理を行う場所	処理内容	処理残渣の行方	
可燃ごみ	燃せるごみ	1	有	従量制	指定袋 45ℓ 600円/10枚 30ℓ 400円/10枚 15ℓ 200円/10枚	ST	指定袋 （可燃）	2回/週	委託	館山市清掃センター	直接ピットへ	搬入場所に同じ	焼却	【埋立】 【資源】	
不燃ごみ	金属類	2	無	－	－	ST	中身の見える袋	2～3回/月	委託	館山市清掃センターマテリアルリサイクル設備	選別	搬入場所に同じ	破砕・圧縮	【処理残渣焼却】 【処理残渣埋立】 【処理残渣資源】 売却、委託	金属製品・空き缶・乾電池・蛍光管、体温計（水銀使用）の4品目に分けている。
	ガラス類	3	無	－	－	ST	中身の見える袋	2回/月	委託	再生事業者	選別	搬入場所に同じ	カレット化	【処理残渣焼却】 【処理残渣埋立】 【処理残渣資源】	空きびん・ガラス製品の2品目に分けている。
資源ごみ 紙	新聞	4	無	－	－	ST	紐で縛る	2回/月	委託	再生事業者		搬入場所に同じ	再資源化	－	
	雑誌	5	無	－	－	ST	紐で縛る			再生事業者		搬入場所に同じ	再資源化	－	
	ダンボール	6	無	－	－	ST	紐で縛る			再生事業者		搬入場所に同じ	再資源化	－	
	紙パック	7	無	－	－	ST	紐で縛る			再生事業者		搬入場所に同じ	再資源化	－	
資源ごみ 金属	－	－	－	－	－	－	－	－	－	－	－	－	－	－	不燃として収集し、収集後資源物に分ける
資源ごみ ガラス	－	－	－	－	－	－	－	－	－	－	－	－	－	－	不燃として収集し、収集後資源物に分ける
資源ごみ PET	ペットボトル	8	無	－	－	ST	中身の見える袋	2～3回/月	委託	再生事業者	選別	搬入場所に同じ	再資源化	－	
資源ごみ プラ	プラスチック製容器包装	9	無	－	－	ST	中身の見える袋	4～5回/月	委託	再生事業者	選別	搬入場所に同じ	再資源化	－	白色トレイ・発泡スチロールを含む
その他（有害等）	－	－	－	－	－	－	－	－	－	－	－	－	－	－	
粗大ごみ	粗大ごみ	10	有	定額制	シール　500円	ST	粗大ごみ処理券	2～3回/月	委託	館山市清掃センターマテリアルリサイクル設備	選別	搬入場所に同じ	破砕・圧縮	【処理残渣焼却】 【処理残渣埋立】 【処理残渣資源】 売却、委託	
合計	10分別														

【木更津市】ごみ収集運搬体制・処理体制 （生活系ごみ）

収集										処理					備考
ごみの分別種類			有料化			方式	出し方	収集回数	収集者の区分	①搬入先		②処理			
実態調査での区分	各市町村での呼び方	分別数	有無	制度	料金					搬入場所	搬入場所での状態	処理を行う場所	処理内容	処理残渣の行方	
可燃ごみ	燃やせるごみ	1	有	従量制	大:45円/袋 中:30円/袋 小:20円/袋	ST	指定袋 （燃やせるごみ）	2回/週	委託	君津地域広域廃棄物処理施設(㈱かずさクリーンシステム)	直接ピットへ	搬入場所に同じ	直接溶融	【焼却残渣理立】 【焼却残渣資源】	
	(せん定枝)		有	従量制	1束40円		紐でしばり、「せん定枝処理券(有料)」をくくり付ける								量、大きさの制限あり(太さ15cm、長さ80cmまでの枝で1メートルのひもで縛れるもの)で、1回の回収につき3束まで
不燃ごみ	燃やせないごみ	2	有	従量制	大:45円/袋 中:30円/袋 小:20円/袋	ST	指定袋 （燃やせないごみ）	2回/月	直営	木更津市ｸﾘｰﾝｾﾝﾀｰ(粗)	破砕処理可能なものは直接施設に投入・破砕不能なものは仮置	搬入場所に同じ	選別・破砕・圧縮	【処理残渣焼却】 君津地域広域廃棄物処理施設(民間委託) 【処理残渣資源】 鉄プレス品等売却	蛍光灯、カセットガスボンベ、割れ物、電池含む
資源ごみ 紙	雑誌	3	無	－	－	ST	紐で縛る	2回/月	委託	再生事業者 (処理処分委託業者)	直接資源化	搬入場所に同じ	資源化	－	
	雑紙	4	無	－	－	ST	紐で縛る								
	段ボール	5	無	－	－	ST	紐で縛る								
	新聞	6	無	－	－	ST	紐で縛る								
	紙箱	7	無	－	－	ST	紐で縛る								
	紙パック	8	無	－	－	ST	紐で縛る	4回/月							
資源ごみ 金属	びん・かん・ペットボトル	9	無	－	－	ST	指定袋 （びん・かん・ペットボトル）	1回/週	委託	再生事業者 (処理処分委託業者)	選別・圧縮・梱包	搬入場所に同じ	資源化	－	びん、かん、ペットボトルは指定袋に一緒に入れてかまわない。 収集後に選別。
ガラス												①容リ法指定法人 ②ﾍﾟｯﾄﾎﾞﾄﾙの一部は民間事業者に売却	資源化		
PET															
プラ	容器包装 プラスチック	10	無	－	－	ST	指定袋 （容器包装 プラスチック）	1回/週	委託	再生事業者 (処理処分委託業者)	選別・圧縮・梱包	①容リ法指定法人 ②民間事業者	資源化	－	
その他	衣類	11	無	－	－	ST	紐で縛る	2回/月	委託	再生事業者 (処理処分委託業者)	選別	民間事業者	選別・資源化	－	
その他 （有害等）	－	－	－	－	－	－	－	－	－	－	－	－	－	－	
粗大ごみ	粗大ごみ	12	有	定額制	戸別収集 1点800円	戸別	指定した場所へ出す （処理券を貼るか又は現金払い）	1回/週	委託	木更津市ｸﾘｰﾝｾﾝﾀｰ(粗)	破砕処理可能なものは直接施設に投入・破砕不能なものは仮置	搬入場所に同じ	選別・破砕・圧縮	【処理残渣焼却】 君津地域広域廃棄物処理施設(民間委託) 【処理残渣資源】 鉄プレス品等売却	
合計	12分別														

【松戸市】ごみ収集運搬体制・処理体制 （生活系ごみ）

収集										処理					備考
ごみの分別種類			有料化			方式	出し方	収集回数	収集者の区分	①搬入先		②処理			
実態調査での区分	各市町村での呼び方	分別数	有無	制度	料金					搬入場所	搬入場所での状態	処理を行う場所	処理内容	処理残渣の行方	
可燃ごみ	可燃ごみ	1	無	－	－	ST	指定ごみ袋に入れる	3回／週	委託	和名ケ谷クリーンセンター	直接ピットへ	搬入場所に同じ	焼却	【埋立】	
不燃ごみ	不燃ごみ	2	無	－	－	ST	透明又は半透明のポリ袋に入れる	1回／週	委託	リサイクルセンター	処理	搬入場所に同じ	選別、破砕、圧縮	【資源化】 【焼却】 【埋立】	
	その他のプラスチックなどのごみ	3	無	－	－	ST	透明又は半透明のポリ袋に入れる	1回／週	委託	①和名ケ谷クリーンセンター ②日暮クリーンセンター	①直接ピットへ ②処理	①和名ケ谷クリーンセンター ②日暮クリーンセンター	①焼却 ②圧縮・梱包	①【埋立】 ②【焼却】 【資源化】	
資源ごみ 紙	資源ごみ（紙類・布類）	4	無	－	－	ST	・紙類 ひもで縛る。※雑がみは紙袋に入れることも可 ・布類 ひもで縛るか透明又は半透明のポリ袋に入れる	2～3回／月 ※隔週で収集	委託	民間事業者	資源化	搬入場所に同じ	資源化	－	
資源ごみ 布類															
資源ごみ 金属	資源ごみ（ビン類・缶類）	5	無	－	－	ST	透明又は半透明のポリ袋に入れる	2～3回／月 ※隔週で収集	委託	民間事業者	資源化	搬入場所に同じ	資源化	－	飲食用以外のビン類缶類は不燃ごみ
資源ごみ ガラス															
資源ごみ PET	ペットボトル	6	無	－	－	拠点回収	協力店舗の回収ボックスへ	随時	委託	民間事業者	資源化	搬入場所に同じ	資源化	－	
資源ごみ プラ	リサイクルするプラスチック（容器包装プラスチック）	7	無	－	－	ST	透明又は半透明のポリ袋に入れる	1回／週	委託	日暮クリーンセンター	処理	搬入場所に同じ	選別・圧縮・梱包	【資源化】	
その他（有害等）	有害などのごみ	8	無	－	－	ST	透明又は半透明のポリ袋に入れ、袋に「有害ごみ」と明記する	1回／週	委託	リサイクルセンター	保管	民間事業者	資源化	－	
	動物死体	9	有	定額制	・市が収集運搬した場合 1,650円 ・市民が自ら搬入した場合 1,100円	戸別	収集しやすいよう梱包する	随時	委託	和名ケ谷クリーンセンター	直接ピットへ	搬入場所に同じ	直接焼却	【埋立】	
粗大ごみ	粗大ごみ	10	有	定額制	1点 1,000円	戸別	納付券を貼り、自宅前へ出す	随時	委託	リサイクルセンター	処理	搬入場所に同じ	選別、破砕、圧縮	【資源化】 【焼却】 【埋立】	
合計	10分別														

【野田市】ごみ収集運搬体制・処理体制 （生活系ごみ）

収集										処理					備考
ごみの分別種類			有料化			方式	出し方	収集回数	収集者の区分	①搬入先		②処理			
実態調査での区分	各市町村での呼び方	分別数	有無	制度	料金					搬入場所	搬入場所での状態	処理を行う場所	処理内容	処理残渣の行方	
可燃ごみ	可燃ごみ	1	有	多量の場合	指定ごみ袋引換券を年間120枚各家庭に無料配布（可燃袋か不燃袋を選ぶ） 不足分は有料（5枚セットで販売） 20ℓ、425円 30ℓ 625円、 40ℓ 850円	ST	指定袋（可燃ごみ専用）	2回/週	直営委託	①野田市清掃工場（焼）	直接ピットへ	搬入場所に同じ	焼却	【焼却残渣埋立】	
不燃ごみ	不燃ごみ	2	有	多量の場合		ST	指定袋（不燃ごみ専用）	1回/週	直営委託	野田市リサイクルセンター	・ストックヤード ・不燃ごみ受入ホッパ	搬入場所に同じ	選別・破砕・圧縮・梱包	【処理残渣焼却】 【処理残渣埋立】	
資源ごみ 紙	ダンボール	3	－			ST	紐で縛る	2回/月	委託	再生事業者	再資源化業者へ（直接資源化）	搬入場所に同じ	資源化（圧縮梱包）	－	
	新聞						紐で縛る							－	
	雑紙						小さいものは紙袋。雑誌は紐で縛る							－	洗剤など香りのついた紙は除く
	紙パック						紐で縛る							－	内側がアルミ製のものは除く
金属	（空きかん）	4				ST	麻袋	2回/月	委託	再生事業者	再資源化業者へ（直接資源化）	搬入場所に同じ	資源化（圧縮梱包）	－	
	（金属類）						そのまま							－	（自転車は「資源」と貼紙）
ガラス	（一升びん）	5				ST	回収容器（コンテナ）	2回/月	委託	再生事業者	再資源化業者へ（直接資源化）	搬入場所に同じ	選別・資源化	－	
	（ビールびん）						回収容器（コンテナ）								
	（無色びん）						回収容器（コンテナ）								
	（茶色びん）						回収容器（コンテナ）								
	（その他の色のびん）						回収容器（コンテナ）					容リ協指定法人	選別・資源化		
PET	ペットボトル	6				ST	麻袋	2回/月	委託	再生事業者	再資源化業者へ（直接資源化）	搬入場所に同じ	資源化	－	
プラ	－	－				－	－	－	－	－	－	－	－	－	（不燃ごみとして回収）
その他	布類	7				ST	紐で縛る	2回/月	委託	再生事業者	再資源化業者へ（直接資源化）	民間事業者	そのまま再利用	－	綿は対象外
	剪定枝等	8	無	－	－	戸別	紐で縛る 落ち葉は袋・容器の中に	不定期	委託	野田市堆肥センター	仮置き	搬入場所に同じ	資源化	－	
	小型家電	9	無	－	－	拠点回収	そのままの状態	5回/週	委託	再生事業者	再資源化業者へ（直接資源化）	認定事業者	選別・資源化	【処理残渣焼却】	平成25年度より回収開始 令和2年9月より月1から週5回へ変更
その他（有害等）	乾電池	10	無	－	－	拠点回収	協力店の回収ボックスへ	1回/週	委託	野田市清掃工場	仮置き	民間事業者	資源化	－	－
	蛍光管														
粗大ごみ	粗大ごみ	11	有	定額制	戸別収集 1点550円	戸別	納付券を貼り、決められた場所へ出す	不定期	委託	①野田市清掃工場 ③野田市リサイクルセンター	・ストックヤード ・施設投入	搬入場所に同じ	破砕・焼却・再生	【処理残渣焼却】 【処理残渣埋立】	
合計	11分別														

＜その他拠点回収＞　ごみ減量協力店での回収

- ●発泡トレイ
- ●飲料用紙パック
- ●アルミ缶（スチール缶は不可）
- ●乾電池・蛍光灯
- ●充電式乾電池
- ●ボタン電池
- ●ペットボトル

【茂原市】ごみ収集運搬体制・処理体制 （生活系ごみ）

収集										処理					備考
ごみの分別種類			有料化			方式	出し方	収集回数	収集者の区分	①搬入先		②処理			
実態調査での区分	各市町村での呼び方	分別数	有無	制度	料金					搬入場所	搬入場所での状態	処理を行う場所	処理内容	処理残渣の行方	
可燃ごみ	燃えるごみ	1	有	従量制	指定袋販売価格（10枚1組） （20ℓ用）350円（35円／枚） （30ℓ用）500円（50円／枚） （40ℓ用）650円（65円／枚）	ST	指定袋 （青色・可燃）	3回／週	委託	長生郡市広域市町村圏組合 環境衛生センターごみ処理場 （ごみ焼却施設）	直接ピットへ投入	搬入場所に同じ	焼却	埋立・資源化	
不燃ごみ	燃えないごみ	2	無	－	－	ST	指定袋 （透明・不燃）	1回／月	委託	長生郡市広域市町村圏組合 環境衛生センターごみ処理場 （粗大ごみ処理施設）	直接ピットへ投入	搬入場所に同じ	破砕・選別・圧縮	埋立・資源化・焼却	
資源ごみ　紙	ダンボール	3	無	－	－	ST	紐で縛る	2回／月	委託	再生事業者	選別	搬入場所に同じ	資源化	－	
	新聞	4	無	－	－	ST	紐で縛る							－	
	雑誌	5	無	－	－	ST	紐で縛る							－	
	紙パック	6	無	－	－	ST	紐で縛る							－	
	その他紙製容器包装	7	無	－	－	ST	紐で縛る							－	
資源ごみ　金属	カン	8	無	－	－	ST	カン専用ネット袋（青色） スプレー缶・カセットボンベ専用ネット袋（黄色）	2回／月	委託	長生郡市広域市町村圏組合 環境衛生センターごみ処理場 （粗大ごみ処理施設）	直接ピットへ投入	搬入場所に同じ	選別・圧縮	資源化	
資源ごみ　ガラス	無色ビン	9	無	－	－	ST	コンテナ	2回／月	委託	長生郡市広域市町村圏組合 環境衛生センターごみ処理場	選別・カレット化	再生事業者	資源化	－	
	茶色ビン	10	無	－	－	ST	コンテナ					再生事業者	資源化	－	
	その他の色のビン	11	無	－	－	ST	コンテナ					容リ協指定法人	資源化	－	
資源ごみ　PETボトル	ペットボトル	12	無	－	－	ST	ペットボトル専用ネット袋（緑色）	2回／月	委託	長生郡市広域市町村圏組合 環境衛生センターごみ処理場	選別・圧縮	再生事業者	資源化	－	
資源ごみ　プラ	－	－	－	－	－	－	－	－	－	－	－	－	－	－	
資源ごみ　その他	衣類	13	無	－	－	ST	紐で縛る	2回／月	委託	再生事業者	選別	搬入場所に同じ	資源化	－	
その他（有害等）	乾電池	14	無	－	－	ST	透明の買い物袋などに入れて集積所へ	3回／年	委託	長生郡市広域市町村圏組合 環境衛生センターごみ処理場	仮置	民間事業者	資源化	－	
粗大ごみ	粗大ごみ	15	無	－	－	ST	そのまま集積所へ	1回／月	委託	長生郡市広域市町村圏組合 環境衛生センターごみ処理場 （粗大ごみ処理施設）	直接ピットへ投入	搬入場所に同じ	破砕・選別・圧縮	埋立・資源化・焼却	
合計	15分別														

【成田市】ごみ収集運搬体制・処理体制 （生活系ごみ）

収集										処理					備考
ごみの分別種類			有料化			方式	出し方	収集回数	収集者の区分	①搬入先		②処理			
実態調査での区分		各市町村での呼び方	分別数	有無	制度	料金				搬入場所	搬入場所での状態	処理を行う場所	処理内容	処理残渣の行方	
可燃ごみ		可燃ごみ	1	無	－	－	ST	指定袋（可燃ごみ：青）	2回/週	委託	成田富里いずみ清掃工場（溶融施設）	直接ピットへ	搬入場所に同じ	直接溶融	【残渣資源】【残渣埋立】	
不燃ごみ		金物・陶磁器・ガラス類	2	無	－	－	ST	指定袋（金物・陶磁器・ガラス類：黄）	2回/月	委託	成田市リサイクルプラザ（資源化等を行う施設）	手選別後施設へ投入	搬入場所に同じ	破砕・選別後に金属・ガラス類を資源化	【残渣資源】【残渣埋立】	
資源ごみ	紙	紙類（新聞）	3	無	－	－	ST	種類ごとに分け紐で縛る	2回/月	委託	再生事業者	直接資源化	搬入場所に同じ	資源化	－	
		紙類（雑誌）		無	－	－	ST				再生事業者	直接資源化	搬入場所に同じ	資源化	－	
		紙類（ダンボール）		無	－	－	ST				再生事業者	直接資源化	搬入場所に同じ	資源化	－	
		紙類（紙パック）		無	－	－	ST				再生事業者	直接資源化	搬入場所に同じ	資源化	－	
		紙類（雑がみ）		無	－	－	ST	紙袋に入れ紐で縛る			再生事業者	直接資源化	搬入場所に同じ	資源化	－	
	金属 ガラス	ビン・カン	4	無	－	－	ST	指定袋（ビン・カン：赤）	2回/月	委託	成田市リサイクルプラザ（資源化等を行う施設）	施設へ投入	搬入場所に同じ（一部容リ協指定法人）	資源化	－	
	PET	ペットボトル	5	無	－	－	ST	指定袋（ペットボトル：オレンジ）	2回/月	委託	成田クリーンパーク	仮置き	容リ協指定法人	資源化	【残渣資源】【残渣溶融】	
							拠点	協力店舗による拠点回収	随時	委託	成田市リサイクルプラザ（資源化等を行う施設）	選別・圧縮・梱包・保管				
	プラ	プラスチック製容器包装	6	無	－	－	ST	指定袋（プラスチック製容器包装：白）	1回/週	委託	成田クリーンパーク	仮置き	容リ協指定法人	資源化	【残渣資源】【残渣溶融】	
	その他	廃食油	7	無	－	－	拠点	市役所,公民館等公共施設19カ所で拠点回収	随時	委託	支所	ドラム缶に詰めて仮置き	民間事業者	資源化	－	拠点からの回収は月2回
		衣類・布類	8	無	－	－	ST	透明なビニール袋に入れる	2回/月	委託	再生事業者	直接資源化	搬入場所に同じ	資源化	－	
その他（有害等）		有害ごみ	9	無	－	－	ST	蛍光灯類：購入時の箱に入れる又は包む 乾電池：透明の袋に入れる	2回/月	委託	成田市リサイクルプラザ（資源化等を行う施設）	ドラム缶に詰めて仮置	民間事業者	資源化	－	蛍光灯、乾電池、電球、体温計
粗大ごみ		粗大ごみ	10	無	－	－	ST	事前に申し込み集積所へ	随時	委託	成田市リサイクルプラザ（資源化等を行う施設）	施設へ投入	搬入場所に同じ	破砕 金属類を資源化	【不燃残渣埋立】【可燃残渣溶融】	
											成田富里いずみ清掃工場（溶融施設）	破砕後にピットへ	搬入場所に同じ	直接溶融	－	－
合計		10分別														

【佐倉市】ごみ収集運搬体制・処理体制 （生活系ごみ）

収集										処理					備考
ごみの分別種類			有料化			方式	出し方	収集回数	収集者の区分	①搬入先		②処理			
実態調査での区分		各市町村での呼び方	分別数	有無	制度	料金									
可燃ごみ		もやせるごみ	1	無	－	－	ST	指定袋（もやせるごみ・茶色）	3回/週	委託	佐倉市、酒々井町清掃組合（焼却施設）	直接ピットへ	搬入場所に同じ	焼却	【焼却残渣資源】【焼却残渣埋立】	
不燃ごみ		うめたてごみ	2	無	－	－	ST	指定袋（うめたてごみ・青色）	2回/月	委託	佐倉市、酒々井町清掃組合	仮置、選別	搬入場所に同じ	埋立	【処理残渣埋立】	
資源ごみ	紙	その他紙製容器包装	3	無	－	－	ST	指定袋（その他紙製容器包装・白色）	1回/週	委託	民間事業者	保管、選別、圧縮、梱包	容リ協指定法人	資源化	－	商品として売られていた紙袋や包装紙など「商品そのもの」であるもの及び汚れが落ちないもの、雑紙は「もやせるごみ」へ
	金属	カン	4	無	－	－	ST	指定袋（カン・赤色）	2回以上/月	委託	佐倉市、酒々井町清掃組合	仮置	民間事業者	資源化	－	カセットボンベもカン類と一緒に出す
		金属類・小型家電	5	無	－	－	ST	透明ビニール（ポリ）袋	2回/月	委託	佐倉市、酒々井町清掃組合	仮置、選別	民間事業者	資源化	【焼却残渣資源】	
							拠点	・個人情報を記録できるものは市施設での拠点回収 ・携帯電話・PHSは廃棄物対策課窓口回収 ・令和3年10月からパソコン本体はリネットジャパンで回収	不定期	直営						令和2年度より拠点回収はすべて佐倉市の直営が収集に変更
	ガラス	ビン	6	無	－	－	ST	指定袋（ビン・緑色）	2回/月	委託	佐倉市、酒々井町清掃組合	仮置	民間事業者	資源化	－	
	PET プラ	プラスチック製容器包装	7	無	－	－	ST	指定袋（プラスチック製容器包装・ペットボトル・黄色）	1回/週	委託	民間事業者	保管、選別、圧縮、梱包	容リ協指定法人	資源化	－	令和4年度よりペットボトルと合わせた混合回収に変更
	プラ	製品プラスチック（PP、PE単一素材の12品目に限る）	10	－	－	－	拠点	市施設での拠点回収	不定期	直営	民間事業者	保管、選別、梱包	民間事業者	資源化	－	令和6年1月から試行開始（対象品目：ざる、ボウル、バケツ、ちりとり、ごみ箱、風呂いす、手おけ、洗面器、書籍スタンド、洗濯かご、ハンガー、衣装ケース）
	その他	廃食用油	8	－	－	－	拠点	市施設での拠点回収	1回/月	直営	佐倉市	保管	民間事業者	資源化	－	
	その他	インクカートリッジ	9	－	－	－	拠点	市施設での拠点回収	不定期	直営	佐倉市	保管・選別	民間事業者	資源化	－	
その他（有害等）		廃乾電池	11	－	－	－	拠点	市施設での拠点回収	不定期	直営	佐倉市、酒々井町清掃組合	保管	民間事業者	資源化	－	
		廃蛍光管	12	－	－	－	拠点	市施設や協力店舗による拠点回収	不定期	直営	佐倉市、酒々井町清掃組合	保管・選別	民間事業者	資源化	－	
粗大ごみ		粗大ごみ	13	有	従量制	戸別収集 500円 1,000円 1,500円 （3段階）	戸別	粗大ごみ処理券を貼り、決められた場所へ出す	不定期	委託	佐倉市、酒々井町清掃組合（粗大ごみ処理施設）	直接ダンピングボックスへ	搬入場所に同じ	破砕	【処理残渣焼却】【処理残渣埋立】【処理残渣資源】	
合計		13分別														

【東金市】ごみ収集運搬体制・処理体制 （生活系ごみ）

収集										処理					備考
ごみの分別種類			有料化			方式	出し方	収集回数	収集者の区分	①搬入先		②処理			
実態調査での区分	各市町村での呼び方	分別数	有無	制度	料金					搬入場所	搬入場所での状態	処理を行う場所	処理内容	処理残渣の行方	
可燃ごみ	可燃ごみ	1	有	従量制	45ℓ:35円/枚 30ℓ:25円/枚 20ℓ:15円/枚	ST	指定袋（可燃）	3回/週 5回/週	委託	東金市外三市町清掃組合	直接ピットへ	搬入先と同じ	焼却	【焼却残渣資源】	
不燃ごみ	－	－	無	－	－	－	－	－	－	－	－	－	－	－	
資源ごみ 紙	（ダンボール）	2	無	－	－	拠点	紐で縛る	不定期	委託	再生事業者	直接資源化	搬入場所に同じ	資源化	－	
資源ごみ 紙	（雑誌・古本）	3	無	－	－	拠点	紐で縛る	不定期	委託	再生事業者	直接資源化	搬入場所に同じ	資源化	－	
資源ごみ 紙	（新聞紙）	4	無	－	－	拠点	紐で縛る	不定期	委託	再生事業者	直接資源化	搬入場所に同じ	資源化	－	
資源ごみ 金属	金属類	5	無	－	－	ST	指定袋（資源ごみ・不燃ごみ専用袋）	2回/月	委託	東金市外三市町清掃組合	選別・破砕	搬入場所に同じ	資源化	【処理残渣焼却】 【処理残渣埋立】	
資源ごみ 金属	カン	6	無	－	－	ST	指定袋（資源ごみ・不燃ごみ専用袋）	2回/月	委託	民間事業者	選別・圧縮	民間事業者	資源化	－	
資源ごみ ガラス	ビン類	7	無	－	－	ST	指定袋（資源ごみ・不燃ごみ専用袋）	2回/月	委託	民間事業者	選別	民間事業者	資源化	【処理残渣埋立】 【処理残渣焼却】	
資源ごみ PET	ペットボトル	8	無	－	－	ST	指定袋（資源ごみ・不燃ごみ専用袋）	2回/月	委託	民間事業者	選別・破砕	民間事業者	資源化	－	
資源ごみ プラ	－	－	無	－	－	－	－	－	－	－	－	－	－	－	
資源ごみ その他	（布類）	9	無	－	－	拠点	紐で縛る	不定期	委託	再生事業者	直接資源化	搬入場所に同じ	資源化	－	
その他（有害等）	乾電池	10	無	－	－	ST	中身が見える袋	6回/年	委託	市役所保管場所	仮置	民間事業者	資源化	【処理残渣資源】 【処理残渣埋立】	
その他（有害等）	蛍光灯類	11	無	－	－	ST	中身が見える袋、割れない処置	6回/年	委託	東金市外三市町清掃組合	選別・破砕	民間事業者	資源化	【処理残渣資源】 【処理残渣埋立】	
粗大ごみ	粗大ごみ	12	有	従量制	2段階 300円 600円	戸別	納付券を貼り指定場所へ	不定期	委託	東金市外三市町清掃組合	選別・破砕	搬入場所に同じ	資源化	【処理残渣焼却】 【処理残渣埋立】	
合計	12分別														

＜拠点回収補足＞

品目	出し方	処理方法
ダンボール	「リサイクル倉庫」での拠点回収（市役所、地区コミュニティセンター）・紐で縛る	業者に有償で引き渡す
雑誌・古本	「リサイクル倉庫」での拠点回収（市役所、地区コミュニティセンター）・紐で縛る	業者に有償で引き渡す
新聞紙	「リサイクル倉庫」での拠点回収（市役所、地区コミュニティセンター）・紐で縛る	業者に有償で引き渡す
布類	「リサイクル倉庫」での拠点回収（市役所、地区コミュニティセンター）・紐で縛る	業者に有償で引き渡す

【旭市】ごみ収集運搬体制・処理体制 （生活系ごみ）

収集										処理					備考
ごみの分別種類			有料化			方式	出し方	収集回数	収集者の区分	①搬入先		②処理			
実態調査での区分		各市町村での呼び方	分別数	有無	制度	料金				搬入場所	搬入場所での状態	処理を行う場所	処理内容	処理残渣の行方	
可燃ごみ		普通ごみ	1	有	従量制	ごみ処理手数料（指定袋） 大：45ℓ 450円/10枚 小：20ℓ 200円/10枚	ST	指定袋（普通）	2回/週	委託	東総地区クリーンセンター	直接ピットへ	搬入先と同じ	溶融	【溶融残渣資源】 【溶融残渣埋立】	
不燃ごみ		－	－	－	－	－	－	－	－	－	－	－	－	－	－	－
資源ごみ	紙	紙類	2	無	－	－	ST	紐で縛る	2回/月	委託	東総地区クリーンセンター	保管	民間事業者	直接資源化	－	新聞紙、雑誌、書籍、ダンボール紙パック、雑紙を種類ごとに紐で縛る。
資源ごみ	金属	缶類	3	有	従量制	ごみ処理手数料（指定袋） 大：40ℓ 200円/10枚 小：20ℓ 100円/10枚	ST	指定袋（資源）	2回/月	委託	東総地区クリーンセンター	選別・圧縮・保管	民間事業者	資源化	－	
資源ごみ	金属	金属類	4	有	従量制	ごみ処理手数料（指定袋） 大：40ℓ 200円/10枚 小：20ℓ 100円/10枚	ST	指定袋（資源）	1回/月	委託	東総地区クリーンセンター	選別・保管	民間事業者	資源化		
資源ごみ	ガラス	ビン類	5	有	従量制	ごみ処理手数料（指定袋） 大：40ℓ 200円/10枚 小：20ℓ 100円/10枚	ST	指定袋（資源）	1回/月	委託	東総地区クリーンセンター	保管	民間事業者	選別・資源化	【処理残渣溶融】	
資源ごみ	PET	ペットボトル	6	有	従量制	ごみ処理手数料（指定袋） 大：40ℓ 200円/10枚 小：20ℓ 100円/10枚	ST	指定袋（資源）	2回/月	委託	東総地区クリーンセンター	選別・圧縮・保管	民間事業者	資源化	－	
資源ごみ	プラ	－	－	－	－	－	－	－	－	－	－	－	－	－	－	－
資源ごみ	その他	衣類	7	無	－	－	ST	透明か半透明の袋	2回/月	委託	東総地区クリーンセンター	保管	民間事業者	直接資源化	－	
その他（有害等）		小型家電	8	無	－	－	拠点	専用ボックス	不定期	直営	東総地区クリーンセンター	選別・保管	民間事業者	資源化	－	
その他（有害等）		有害ごみ	9	無	－	－	拠点	専用ボックス	不定期	直営	東総地区クリーンセンター	選別・保管	民間事業者	資源化	【処理残渣埋立】	
粗大ごみ		粗大ごみ	10	有	－	品目・一般廃棄物収集運搬許可業者による	戸別	収集時に排出者立会い	不定期	許可	東総地区クリーンセンター	保管	搬入先と同じ	選別・破砕・溶融	【処理残渣溶融】 【処理残渣資源化】	基本直接搬入
合計		10分別														

【習志野市】ごみ収集運搬体制・処理体制 （生活系ごみ）

収集										処理					備考
ごみの分別種類			有料化			方式	出し方	収集回数	収集者の区分	①搬入先		②処理			
実態調査での区分	各市町村での呼び方	分別数	有無	制度	料金					搬入場所	搬入場所での状態	処理を行う場所	処理内容	処理残渣の行方	
可燃ごみ	燃えるごみ	1	無	－	－	ST	指定袋（可燃）または透明・半透明の袋	3回／週	委託	芝園清掃工場	直接ピットへ	搬入場所と同じ	焼却	【焼却残渣資源化】 【焼却残渣埋立】	
不燃ごみ	燃えないごみ	2	無	－	－	ST	指定袋（不燃）または透明・半透明の袋	2回／月	直営	習志野市リサイクルプラザ	選別	搬入場所と同じ	資源化	【処理残渣】 溶融・焼却 【選別資源】 売却	
資源ごみ 紙	新聞・チラシ	3	無	－	－	ST	ひもで縛る（種類別に）	1回／週	委託	再生事業者	直接資源へ	搬入場所と同じ	資源化	－	
資源ごみ 紙	雑誌・その他の紙	4	無	－	－										
資源ごみ 紙	ダンボール	5	無	－	－										
資源ごみ 紙	飲料用紙パック	6	無	－	－										
資源ごみ 金属 ガラス	ビン・缶	7	無	－	－	ST	透明・半透明の袋（一緒の袋で可）一部地域でネット袋による収集	1回／週	委託	習志野市リサイクルプラザ	選別	民間事業者に売却 無色・茶色は民間事業者に売却、その他の色は容リ協指定法人	資源化	－	海苔・菓子・缶詰などの缶、油・化粧品などのビンはキャップをはずし「燃えないごみ」へ。スプレー缶は「有害ごみ」
資源ごみ PET	ペットボトル	8	無	－	－	ST	ネット袋による収集	1回／週	委託	習志野市リサイクルプラザ	選別	民間事業者に売却	資源化	－	
資源ごみ プラ	食品用白色発泡トレイ	9	無	－	－	拠点	回収ボックス	1回／週	委託	習志野市リサイクルプラザ	仮置	容リ協指定法人	資源化	－	
資源ごみ その他	古着類	10	無	－	－	ST	透明・半透明の袋	1回／週	委託	再生事業者	直接資源へ	搬入場所と同じ	資源化	－	カーテン、トイレカバー、マット、雑巾、ぬいぐるみ、まくら、下着などは「燃えるごみ」
資源ごみ その他	小型家電	11	無	－	－	拠点	回収ボックス	1回／月	直営	習志野市リサイクルプラザ	選別	搬入場所と同じ	資源化	－	
その他（有害等） 有害ごみ	蛍光灯、水銀体温計	12	無	－	－	ST	透明・半透明の袋（種類別に）	1回／月	直営	習志野市リサイクルプラザ	選別	民間事業者	資源化	委託先にて処理	白熱灯、割れた蛍光灯は「燃えないごみ」
その他（有害等） 有害ごみ	乾電池										選別	搬入場所と同じ	資源化	水銀電池(ボタン型)は委託先にて処理	
その他（有害等） 有害ごみ	スプレー缶、ライター、カセット式ガスボンベ										選別	搬入場所と同じ	資源化	【処理残渣】 溶融・焼却 【選別資源】 売却	
その他（有害等） 有害ごみ	アスベストを含む家庭用品										仮置	－	－	－	
粗大ごみ	粗大ごみ	13	有	従量制	戸別収集 670円 1,340円 2,010円 2,680円 3,350円 （5段階）	戸別	処理券を貼り、家の前へ	随時	委託	習志野市リサイクルプラザ	選別	搬入場所と同じ	破砕、焼却、資源化または再生	【処理残渣】 溶融・焼却 【再生資源】 売却	
合計	13分別														

＜拠点回収補足＞
●市役所、公民館、コミュニティセンターなどの公共施設に回収ボックス設置

【柏市①旧柏市域】ごみ収集運搬体制・処理体制 （生活系ごみ）

＜収集方法・分別の種類は旧沼南地域を除いた区域のもの＞

収集											処理					備考
ごみの分別種類				有料化			方式	出し方	収集回数	収集者の区分	①搬入先		②処理			
実態調査での区分	各市町村での呼び方		分別数	有無	制度	料金					搬入場所	搬入場所での状態	処理を行う場所	処理内容	処理残渣の行方	
可燃ごみ	可燃ごみ		1	無	－	－	ST	指定袋（可燃）	2回／週	直営・委託	①柏市清掃工場（焼） ②柏市第二清掃工場（焼）	直接ピットへ	搬入先と同じ	焼却	【焼却残渣資源】 【焼却残渣埋立】	木の枝は（30cm以内にして）紐で縛る
不燃ごみ	不燃ごみ		2	無	－	－	ST	透明の袋 1.2m未満の小型家具類等大型の不燃物はそのまま出す	2回／月	委託	①柏市清掃工場（粗）	・選別 ・破砕 （鉄類以外）	①鉄類以外：搬入先と同じ	破砕	清掃工場（焼却）	
													②鉄類：民間事業者	資源化		
資源ごみ 紙	古紙類	新聞紙	3	無	－	－	ST	左記の品目ごと分けてひもで縛る （細かいものは紙袋に入れる）	2回／月	委託	柏市リサイクルプラザ（資）	選別・梱包	売却先：民間事業者	資源化	清掃工場（焼却）	
		雑誌・ざつ紙	4													
		段ボール	5													
		紙パック	6													
金属	・空カン類 ・金属類（小型）		7	無	－	－	ST	専用回収袋（カン）	2回／月	委託	柏市リサイクルプラザ（資）	選別・梱包	売却先：民間事業者	資源化	清掃工場（焼却）	・スプレー缶、カセットガス、ペンキ缶は缶類で出す ・小型金属類もまとめて「空き缶用の回収袋」へ ・釘・針などは紙で包んで明記し、「空き缶用の回収袋」へ ・刃もの類も紙で包んで「空き缶用の回収袋」へ
	・金属類（大型）		8					そのまま出す								3m、30kg（一人で運べるもの）
ガラス	空ビン類		9	無	－	－	ST	専用回収袋（ビン）	2回／月	委託	柏市リサイクルプラザ（資）	選別・梱包	売却先：民間事業者	資源化	清掃工場（焼却）	青色及び黒色のビンは、容リ協ルート
PET	PETボトル		10	無	－	－	ST	PET専用ネット	2回／月	委託	柏市リサイクルプラザ（資）	選別・梱包	容リ協ルート	資源化	清掃工場（焼却）	
プラ	容器包装プラスチック類		11	無	－	－	ST	指定袋 （容器包装プラ用）	1回／週	直営・委託	再生事業者	選別・梱包	容リ協ルート	資源化	清掃工場（焼却）	・容器であってもそれ自体が商品のもの（バケツ、プランター、タッパー等）は不可→不燃ごみへ ・汚れの落としづらいもの不可→可燃ごみへ
その他	古着・古布類		12	無	－	－	ST	紐で縛る （袋では出せない）	2回／月	委託	柏市リサイクルプラザ（資）	選別・梱包	売却先：民間事業者	資源化	清掃工場（焼却）	
その他（有害等）	有害ごみ	乾電池	13	無	－	－	ST	透明の袋 品目ごと別々の袋に入れて出す	2回／月	委託	北部クリーンセンター	保管	民間事業者	資源化		
		蛍光灯														
		使い切ったライター														
		水銀体温計														
粗大ごみ	粗大ごみ		14	有	定額制	1点 1,100円	戸別	粗大ごみ処理券を貼り、決められた場所へ出す	不定期	委託	柏市清掃工場（粗）	状態のよいもの→再生	搬入先と同じ	破砕	【処理残渣焼却】 【処理残渣埋立】 【処理残渣資源】	・布団 ・1.2m以上のもの ・大きさにかかわらず（ベッド、スプリング入りマットレス、学習机、ソファー、オルガン等）
合計	14分別															

＜その他拠点回収＞

●発泡トレイ　　回収協力店舗
●使用済み小型家電　市内公共施設

【柏市②旧沼南町域】ごみ収集運搬体制・処理体制 （生活系ごみ）

収集											処理					備考
ごみの分別種類				有料化			方式	出し方	収集回数	収集者の区分	①搬入先		②処理			
実態調査での区分	各市町村での呼び方		分別数	有無	制度	料金					搬入場所	搬入場所での状態	処理を行う場所	処理内容	処理残渣の行方	
可燃ごみ	燃やすごみ		1	無	－	－	ST	半透明の指定袋（可燃）	3回/週	委託	クリーンセンターしらさぎ	直接ピットへ	搬入先と同じ	焼却	【焼却残渣資源】 【焼却残渣埋立】	
不燃ごみ	燃やさないごみ		2	無	－	－	ST	中身の見える袋	2回/月	委託	柏市第二最終処分場	・選別 ・破砕	搬入先と同じ	破砕　焼却　資源化	【清掃工場（焼却）】【残渣資源化】	
資源ごみ 紙	古紙類	新聞紙	3	無	－	－	ST	左記の品目ごと分けてひもで縛る	1回/週	委託	民間事業者	選別・梱包	売却先：民間事業者	資源化	【清掃工場（焼却）】	
		雑誌・ざつ紙	4													
		段ボール	5													
		紙パック	6													
資源ごみ 金属	・空カン類 ・金属類		7	無	－	－	ST	中身の見える袋	1回/週	委託	柏市第二最終処分場	選別・圧縮（空カン類） 選別・保管（金属類）	売却先：民間事業者	資源化	【清掃工場（焼却）】	・スプレー缶、カセットガス、ペンキ缶は中身を使いきり缶類で出す
資源ごみ ガラス	空ビン類		8	無	－	－	ST	中身の見える袋	1回/週	委託	柏市第二最終処分場	選別・保管	売却先：民間事業者	資源化	【資源残渣民間業者】	緑色及び黒色のビンは、容リ協ルート
資源ごみ PET	ペットボトル		9	無	－	－	ST	PET専用ネット	2回/月	委託	柏市第二最終処分場	選別・梱包	容リ協ルート	資源化	【清掃工場（焼却）】	
資源ごみ プラ	プラスチック系ごみ（容器包装プラスチック類）		10	無	－	－	ST	指定袋（容器包装プラ用）	1回/週	委託	柏市第二最終処分場	選別・梱包	容リ協ルート	資源化	【清掃工場（焼却）】	・容器であってもそれ自体が商品のもの（バケツ、プランター、タッパー等）は不可→不燃ごみへ ・汚れの落としづらいもの不可→可燃ごみへ
資源ごみ その他	布類		11	無	－	－	ST	紐で縛る又は透明な袋	1回/週	委託	柏市第二最終処分場	選別・保管	売却先：民間事業者	資源化	【清掃工場（焼却）】	
その他（有害等）	有害ごみ	乾電池	12	無	－	－	ST	中身の見える袋	1回/月	委託	柏市第二最終処分場	保管	民間事業者	資源化	【清掃工場（焼却）】	電池類は、別の中身の見える袋に入れる
		蛍光灯														
		使い切ったライター														中身を使い切る
		刃物類														紙などに包んで中身を表示
		水銀体温計														割れないようテープなどで巻く
粗大ごみ	粗大ごみ		13	有	定額制	1点 880円	戸別	粗大ごみ処理券を貼り、決められた場所へ出す	不定期	委託	クリーンセンターしらさぎ（可燃）柏市第二最終処分場（不燃）	選別・破砕	搬入先と同じ	焼却　破砕	【清掃工場（焼却）】 【処理残渣資源】	・3辺の合計が100cm以上のもの ・布団等複数個数を1点とする場合あり
合計	13分別															

＜その他拠点回収＞

●小型家電回収　　回収ボックス設置場所

【勝浦市】ごみ収集運搬体制・処理体制 （生活系ごみ）

収集										処理					備考
ごみの分別種類			有料化			方式	出し方	収集回数	収集者の区分	①搬入先		②処理			
実態調査での区分	各市町村での呼び方	分別数	有無	制度	料金					搬入場所	搬入場所での状態	処理を行う場所	処理内容	処理残渣の行方	
可燃ごみ	燃やせるごみ	1	有	従量制	40ℓ 40円/枚 30ℓ 30円/枚 20ℓ 20円/枚 （指定袋代は製造業者の自由価格であり、上記価格はごみ処理手数料のみ）	ST	指定袋 （燃やせるごみ専用）	2回/週	委託	勝浦市クリーンセンター（焼）	直接ピットへ	搬入場所に同じ	焼却	【焼却残渣埋立】	
不燃ごみ	燃やせないごみ（空き缶類・ガラス類）	2	無	－	－	ST	指定袋 （燃やせないごみ・資源ごみ専用）	2回/月	委託	勝浦市クリーンセンター（焼）	選別	手選別後売却	資源化等	【処理残渣埋立】 【処理残渣資源】	・スプレー缶含む ・量が多いときはカンとガラス類とで袋をわけてもらうが、少ないときは一緒に出してもよい。 ・収集後ワレモノ類と資源物に分ける
不燃ごみ	燃やせないごみ（金物類）	3	無	－	－	ST	指定袋 （燃やせないごみ・資源ごみ専用）	2回/月	委託	勝浦市クリーンセンター（焼）	選別	手選別後売却	資源化等	【処理残渣埋立】 【処理残渣資源】	
資源ごみ 紙	新聞	4	無	－	－	ST	種類ごと分け紐で縛る	2回/月	委託	勝浦市クリーンセンター（焼）	仮置	再生事業者に売却	資源化	－	
資源ごみ 紙	雑誌類	5													
資源ごみ 紙	ダンボール	6													
資源ごみ 紙	紙パック	7													
資源ごみ 金属	－	－	－	－	－	－	－	－	－	－	－	－	－	－	※カンは、陶器・ガラス類などの「燃えないごみ」として一緒に出し、清掃センターで分別
資源ごみ ガラス	びん類 無色びん	8	無	－	－	ST	コンテナ（青）	2回/月	委託	再生事業者	資源化	搬入場所に同じ	リターナブルびんは売却 ワンウェイびんは処理委託	－	
資源ごみ ガラス	びん類 色びん	9					コンテナ（黄）							－	
資源ごみ PET	ペットボトル	10	無	－	－	ST	指定袋 （燃やせないごみ・資源ごみ専用）	2回/月	委託	勝浦市クリーンセンター（焼）	仮置	再生事業者に売却	資源化	－	
資源ごみ プラ	プラスチック製容器包装	11	無	－	－	ST	指定袋 （燃やせないごみ・資源ごみ専用）	3回/月	委託	勝浦市クリーンセンター（焼）	仮置	サーマルリサイクル業者へ処理委託	資源化	【焼却残渣埋立】	
資源ごみ プラ	その他製品プラスチック	12	無	－	－	ST	指定袋 （燃やせないごみ・資源ごみ専用） またはそのまま出す	3回/年	委託	再生事業者	資源化	搬入場所に同じ	資源化	－	
資源ごみ その他	衣類	13	無	－	－	ST	紐で縛る	2回/月	委託	勝浦市クリーンセンター（焼）	仮置	再生事業者に売却	資源化	－	
その他（有害等）	廃棄乾電池	14	無	－	－	拠点	公共施設の回収箱	不定期	－	勝浦市クリーンセンター（焼）	仮置	民間事業者	資源化	－	
その他（有害等）	蛍光管	15	無	－	－	ST	指定袋 （燃やせないごみ・資源ごみ専用）	2回/月	委託	勝浦市クリーンセンター（焼）	仮置	民間事業者	資源化	－	
粗大ごみ	金物7品目	16	無	－	－	ST	指定日・指定場所にそのまま出す	3回/年	委託	勝浦市クリーンセンター（焼）	仮置・選別	再生事業者に売却	資源化	【処理残渣埋立】	品目限定（7種）：ファンヒーター、ストーブ、トタン、自転車、電子レンジ、ガスレンジ、扇風機
粗大ごみ	粗大ごみ	17	有	定額制	1点あたり 500円	戸別	粗大ごみ処理券を貼り、玄関先へ出す。	2回/月	委託	勝浦市クリーンセンター（焼）	仮置・選別・手分解	再生事業者に売却（可燃性のものは焼却）	資源化	【処理残渣焼却】 【処理残渣資源】 【処理残渣埋立】	上記及び家電リサイクル法対象品目やPC以外のものは直接清掃センターへ持ち込むか、戸別収集を利用する。
合計	17分別														

【市原市】ごみ収集運搬体制・処理体制 （生活系ごみ）

収集										処理					備考
ごみの分別種類			有料化			方式	出し方	収集回数	収集者の区分	①搬入先		②処理			
実態調査での区分	各市町村での呼び方	分別数	有無	制度	料金					搬入場所	搬入場所での状態	処理を行う場所	処理内容	処理残渣の行方	
可燃ごみ	燃やすごみ	1	無	－	－	ST	指定袋（可燃）	3回/週	委託	①福増クリーンセンター第一工場（焼） ②福増クリーンセンター第二工場（焼）	直接ピットへ	搬入場所に同じ	焼却	【焼却残渣資源】 【焼却残渣埋立】	木の枝は、袋に入れず太さ5cm・長さ50cm以内にして、直径20cm以内の束にする。（1回につき3束まで）
不燃ごみ	燃やさないごみ	2	無	－	－	ST	指定袋（不燃） 袋に入らないものは そのまま出す	1回/月	直営	①福増第一粗大ごみ処理施設（粗） ②福増第二粗大ごみ処理施設（粗）	処理施設へ投入	搬入場所に同じ	破砕、選別	【処理残渣焼却】 【処理残渣埋立】	選別後、民間事業者にて資源化 ワレモノ、包丁や割れた電球・ガラスなどは、紙に包み「キケン」と書く。 他のごみと混ぜず、1mほど離して出すもの： スプレー缶、ライター、乾電池、灰・ガレキ、蛍光灯
	スプレー缶	3					透明の袋 他のごみと混ぜない 他のごみより1m程離す				保管	搬入場所に同じ	手作業後、破砕、選別		
	ライター	4									保管	搬入場所に同じ	手作業後、破砕、選別		
	乾電池	5									保管	民間事業者	資源化		
	蛍光管	6													
	灰・ガレキ	7								平蔵最終処分場	最終処分	搬入場所に同じ	最終処分	－	
資源ごみ 紙	雑誌	8	無	－	－	ST	種類ごと分けて紐で縛る （細かいものは紙袋に入れてだしてもよい）	1回/週	委託	福増リサイクルステーション（保管）	仮置	民間事業者	資源化	－	古新聞はできるだけ新聞専売所へ引き取りを依頼するか、子供会等の資源回収へ
紙	雑がみ	9												－	
紙	ダンボール	10												－	
紙	紙パック	11												－	
紙	新聞紙	12												－	
金属	缶	13	無	－	－	ST	（ST備え付けの） 専用袋（カン）	1回/週	委託	②福増第二粗大ごみ処理施設（粗）	選別・処理	民間事業者	資源化	－	
ガラス	ビン	14	無	－	－	ST	（ST備え付けの） 専用袋（ビン）	1回/週	委託	②福増第二粗大ごみ処理施設（粗）	選別・処理	民間事業者 容リ協指定法人 （カレット）	資源化	－	
PET	ペットボトル	15	－	－	－	ST	（ST備え付けの） 専用ﾈｯﾄ（袋）（ﾍﾟｯﾄﾎﾞﾄﾙ）	1回/週	委託	福増リサイクルステーション（保管）	仮置	民間事業者	資源化	－	
PET	ペットボトル	15	－	－	－	拠点	拠点回収 （公共施設・協力店舗）		直営	民間事業者	選別・処理	容リ協指定法人			
プラ	使用済みポリスチレン製品	16	無	－	－	拠点	拠点回収 （公共施設等）	1回/週	委託	民間事業者	選別・処理	民間事業者	資源化	－	令和6年7月より開始 回収対象として5品目を指定 不適物は収集事業者が中間処理事業者から回収し、福増クリーンセンターへ搬入
その他	布類	17	無	－	－	ST	紐で縛る	1回/週	委託	福増リサイクルステーション（保管）	仮置	民間事業者	資源化	－	
その他（有害等）			－	－	－	－	－	－	－	－		－	－	－	－
粗大ごみ	粗大ごみ	18	有	定額制	1点 1,230円	戸別	納付券を貼り、 決められた場所へ出す	不定期	直営	福増第一粗大ごみ処理施設（粗）	処理	搬入場所に同じ	破砕、選別	【処理残渣焼却】 【処理残渣埋立】	選別後、民間事業者にて資源化 幅、奥行き、高さの合計が概ね150cm以上のもの
合計	17分別														

【流山市】ごみ収集運搬体制・処理体制 （生活系ごみ）

収集											処理					備考
ごみの分別種類				有料化			方式	出し方	収集回数	収集者の区分	①搬入先		②処理			
実態調査での区分	各市町村での呼び方		分別数	有無	制度	料金					搬入場所	搬入場所での状態	処理を行う場所	処理内容	処理残渣の行方	
可燃ごみ	燃やすごみ		1	無	―	―	ST	市指定袋	2回/週	委託	流山市クリーンセンターごみ焼却施設(焼)	直接ごみピットへ	搬入場所と同じ	焼却	【焼却残渣資源】 【焼却残渣埋立】	
不燃ごみ	燃やさないごみ		2	無	―	―	ST	透明、又は半透明袋袋に「×」と明記	2回/月	委託	流山市リサイクルプラザ・リサイクル館(資)	選別	搬入場所と同じ	破砕	【残渣焼却】	
資源ごみ 紙	紙類	雑誌・雑紙	3	―	―	―	―	―	―	―	―	―	―	―	―	集団回収でのみ対応
		新聞紙	4													
		段ボール	5													
		紙パック	6													
金属	空き缶類		7	―	―	―	―	―	―	―	―	―	―	―	―	集団回収でのみ対応
	金属類		8	―	―	―	―	―	―	―	―	―	―	―	―	集団回収でのみ対応
ガラス	空きビン類		9	―	―	―	―	―	―	―	―	―	―	―	―	集団回収でのみ対応
PET	ペットボトル		10	無	―	―	ST	透明、又は半透明袋袋に「ペ」と明記	2回/月	委託	流山市リサイクルプラザ・リサイクル館(資)	選別・圧縮・梱包	搬入場所と同じ	資源化	ごみ焼却施設(焼却)	
プラ	容器包装プラスチック		11	無	―	―	ST	市指定袋	1回/週	委託	流山市リサイクルプラザ・リサイクル館(資)	選別・圧縮・梱包	容リ協ルート	資源化	ごみ焼却施設(焼却)	
その他	布類		12	―	―	―	―	―	―	―	―	―	―	―	―	集団回収でのみ対応
その他(有害等)	有害危険ごみ	水銀含有物	13	無	―	―	ST	透明、又は半透明袋袋に「キ」と明記	2回/月	委託	流山市リサイクルプラザ・リサイクル館(資)	選別	搬入場所と同じ	資源化	【資源化】	
		蛍光管											搬入場所と同じ	資源化	【資源化】	
		乾電池											搬入場所と同じ		【焼却残渣埋立】	
		ライター											森のまちエコセンター		【資源化】	
		スプレー缶											搬入場所と同じ		【焼却残渣埋立】	
		刃物類														
粗大ごみ	粗大ごみ		14	有	定額制	1点 1,100円	戸別	粗大ごみ処理券を予め購入し、指定された場所へ出す	不定期	委託	流山市リサイクルプラザ・リサイクル館(資)	選別	搬入場所と同じ	破砕 再生	【残渣焼却】	
										直営	森のまちエコセンター(流山市汚泥再生処理センター)(剪定枝資源化棟)	保管	搬入場所と同じ	堆肥・チップ化	－	
合計	14分別															

【八千代市】ごみ収集運搬体制・処理体制 （生活系ごみ）

収集										処理					
ごみの分別種類			有料化			方式	出し方	収集回数	収集者の区分	①搬入先		②処理			備考
実態調査での区分	各市町村での呼び方	分別数	有無	制度	料金					搬入場所	搬入場所での状態	処理を行う場所	処理内容	処理残渣の行方	
可燃ごみ	可燃ごみ	1	有	従量制	10ℓ 8.5円/袋 20ℓ 12円/袋 30ℓ 18円/袋 40ℓ 24円/袋	ST	指定袋 （可燃ごみ専用）	3回/週	委託	八千代市清掃センター	直接ピットへ	搬入場所に同じ	焼却	【焼却残渣資源】 【焼却残渣埋立】	木の枝（太さ7cm以下で、長さ50cm以下）は、ひもで直径30cm以下に束ねて出す。 ※可燃用10ℓ袋は平成23年8月から導入
不燃ごみ	不燃ごみ	2	有	従量制	20ℓ 12円/袋	ST	指定袋 （不燃・有害ごみ専用）	2回/月	委託	八千代市清掃センター	選別→仮置	八千代市清掃センター 可燃物 家電製品類 陶器・ガラス類 鉄屑 その他	焼却施設へ 粗大ごみ処理施設へ 破砕→埋立 資源化	【処理残渣埋立】	・小型電化製品、飲料用以外のびん、陶磁器類、ライター等。 ・ワレモノは紙で梱包し危険防止すること ・ライター、ペンキ缶は中身を使い切ること ※有害ごみと同じ袋での排出も可
資源ごみ 紙	雑誌・雑がみ	3	無	―	－	ST	種類ごとに分けて紐で十字に縛る	1回/週	委託	再生事業者	選別	民間事業者	直接資源化	【処理残渣焼却】	
資源ごみ 紙	紙パック	4	無	―	－	ST	種類ごとに分けて紐で十字に縛る	1回/週	委託	再生事業者	選別	民間事業者	直接資源化	【処理残渣焼却】	
資源ごみ 紙	新聞紙	5	無	―	－	ST	種類ごとに分けて紐で十字に縛る	1回/週	委託	再生事業者	選別	民間事業者	直接資源化	【処理残渣焼却】	
資源ごみ 紙	ダンボール	6	無	―	－	ST	種類ごとに分けて紐で十字に縛る	1回/週	委託	再生事業者	選別	民間事業者	直接資源化	【処理残渣焼却】	
資源ごみ 金属	缶・金属類	7	無	－	－	ST	コンテナ	1回/週	委託	八千代市清掃センター	選別→仮置	民間事業者	資源化	－	スプレー缶は中身を使い切ってから出す
資源ごみ ガラス	びん類	8	無	－	－	ST	コンテナ	1回/週	委託	八千代市清掃センター	選別→仮置	民間事業者	資源化	－	
資源ごみ PET	ペットボトル	9	無	－	－	ST	網袋	1回/週	委託	八千代市清掃センター	選別→仮置	民間事業者	資源化	－	
資源ごみ プラ	（拠点）白色トレイ	10	無	－	－	拠点	公共施設に設置した回収ボックス	1回/週	委託	八千代市清掃センター	仮置	民間事業者	資源化	－	
資源ごみ その他	布類	11	無	－	－	ST	紐で十字に縛る	1回/週	委託	再生事業者	選別	民間事業者	直接資源化	【処理残渣焼却】	
資源ごみ その他	（拠点）廃食用油	12	無	－	－	拠点	公共施設に設置した回収ボックス	1回/週	委託	八千代市清掃センター	仮置	民間事業者	資源化	－	
その他（有害等）	有害ごみ	13	有	従量制	20ℓ 12円/袋	ST	指定袋 （不燃・有害ごみ専用）	2回/月	委託	八千代市清掃センター	仮置	民間事業者	資源化	－	蛍光灯、電池など ※不燃ごみと同じ袋での排出も可
粗大ごみ	粗大ごみ	14	有	従量制	品目別に300円、600円又は900円	戸別	粗大ごみ処理券を貼り、決められた場所へ出す	不定期	委託	八千代市清掃センター	分別	搬入場所に同じ	破砕	【処理残渣焼却】 【処理残渣埋立】	
合計	14分別														

【我孫子市】ごみ収集運搬体制・処理体制 （生活系ごみ）

収集											処理					備考
ごみの分別種類				有料化			方式	出し方	収集回数	収集者の区分	①搬入先		②処理			
実態調査での区分	各市町村での呼び方		分別数	有無	制度	料金					搬入場所	搬入場所での状態	処理を行う場所	処理内容	処理残渣の行方	
可燃ごみ	可燃ごみ		1	無	－	－	ST	半透明ビニール袋又はレジ袋（黒は不可）	2回/週	委託	我孫子市クリーンセンター焼却施設	直接ピットへ	搬入場所に同じ	焼却	【焼却残渣資源】 【焼却残渣埋立】	
不燃ごみ	不燃ごみ		2	無	－	－	ST	（STに配置された）袋（不燃ごみ）	2回/月	委託	我孫子市クリーンセンター粗大ごみ処理施設	直接投入口へ	搬入場所に同じ	分別破砕	【残渣資源】 【残渣焼却】 【残渣埋立】	陶磁器、小型電化製品、刃物、化粧品のびん等（金属部分が概ね50%以下のもの）
資源ごみ 紙	古紙類	ダンボール	3	無	－	－	ST	種類ごとに分けて紐で縛る（小さい紙は紙袋に入れる）	4回/月	委託	再生事業者	選別圧縮梱包	搬入場所に同じ	選別圧縮梱包	－	
		新聞	4													
		雑誌・雑紙	5													
		紙パック	6													
資源ごみ 金属	空缶類		7	無	－	－	ST	（STに配置された）袋（空き缶・スプレー缶）	2回/月	委託	中間処理業者（民間）	選別圧縮	搬入場所に同じ	選別、圧縮	－	
	金属類		8	無	－	－	ST	そのまま出す	4回/月	委託	我孫子市クリーンセンター敷地内	保管	搬入場所に同じ	－	－	電子レンジ、自転車、鍋など、金属部分が概ね50%以上のもの
資源ごみ ガラス 空きびん類	無色びん		9	無	－	－	ST	（STに配置された）袋（無色びん）	2回/月	委託	我孫子市クリーンセンター敷地内	選別	搬入場所に同じ	選別（異物除去）	【残渣埋立】	STに配置する袋は視覚障害者対応にもなっている。 ・ひもあり・結び目なし・・・不燃ごみ ・ひもあり・結び目1つ・・・無色透明びん ・ひもあり・結び目2つ・・・茶びん ・ひもあり・結び目3つ・・・その他びん ・巾着結び・・・空き缶
	茶色びん		10					（STに配置された）袋（茶色びん）			我孫子市クリーンセンター敷地内	選別	搬入場所に同じ	選別（異物除去）	【残渣埋立】	
	その他色びん		11					（STに配置された）袋（その他色びん）			我孫子市クリーンセンター敷地内	選別	搬入場所に同じ	選別（異物除去）	【残渣埋立】	
資源ごみ PET	ペットボトル		12	無	－	－	ST	（STに配置された）網袋（ペットボトル）	2回/月	委託	その他プラ・ペットボトル中間処理施設（民間） ※我孫子市クリーンセンター敷地内	選別、圧縮梱包	搬入場所に同じ	選別、圧縮梱包	【残渣焼却】	
資源ごみ プラ	その他プラスチック製容器包装		13	無	－	－	ST	半透明ビニール袋又はレジ袋（黒は不可）	4回/月	委託	その他プラ・ペットボトル中間処理施設（民間） ※我孫子市クリーンセンター敷地内	選別、圧縮梱包	搬入場所に同じ	選別、圧縮梱包	【残渣焼却】	
資源ごみ その他	古繊維類		14	無	－	－	ST	紐で縛る	4回/月	委託	我孫子市クリーンセンター粗大ごみ処理施設敷地内	保管	民間事業者	選別、裁断、洗浄	【残渣焼却】	
資源ごみ その他	乾電池		15	無	－	－	ST	（STに配置された）「乾電池入れ」の箱に入れる。	2回/月	委託	我孫子市クリーンセンター粗大ごみ処理施設敷地内	保管	民間事業者	分別後資源化	－	我孫子市では、乾電池、水銀体温計等は「有害ごみ」という名称でなく「資源」の1つとしての扱い
資源ごみ その他	蛍光管		16	無	－	－	ST	「乾電池入れ」の箱のそばに裸のまま出す	2回/月	委託	我孫子市クリーンセンター粗大ごみ処理施設敷地内	破砕	民間事業者	分別後資源化	－	我孫子市では、蛍光管は「有害ごみ」という名称でなく「資源」の1つとしての扱い
資源ごみ その他	廃食用油		17	無	－	－	ST	（STに配置された）容器バケツ「食用油回収容器」	2回/月	委託	我孫子市クリーンセンター粗大ごみ処理施設敷地内	保管	特定非営利活動法人 民間事業者	直接資源化	－	
その他（有害等）	燃やせないごみ（剪定枝木）		18	無	－	－	ST	枝木・・・紐で縛る	2回/月	委託	我孫子市クリーンセンター粗大ごみ処理施設敷地内	保管	搬入場所に同じ	破砕	【埋立】 【焼却】	放射能の影響が少なかったことから、落ち葉、雑草を可燃ごみに戻した
粗大ごみ	粗大ごみ		19	有	定額制	1点700円	戸別	電話による申し込み「粗大ごみ処理券」を貼り、決められた場所へ出す	随時	委託	我孫子市クリーンセンター粗大ごみ処理施設	保管		資源化（再利用）	【残渣焼却】	
												選別・破砕	搬入場所に同じ	破砕	【残渣焼却】 【残渣埋立】 【残渣資源】	
合計	19分別															

【鴨川市】ごみ収集運搬体制・処理体制 （生活系ごみ）

収集											処理					備考
ごみの分別種類				有料化			方式	出し方	収集回数	収集者の区分	①搬入先		②処理			
実態調査での区分	各市町村での呼び方		分別数	有無	制度	料金					搬入場所	搬入場所での状態	処理を行う場所	処理内容	処理残渣の行方	
可燃ごみ	燃やせるごみ		1	有	従量制	45ℓ 50円/枚 20ℓ 20円/枚 （指定袋代は製造業者の自由価格であり、上記価格はごみ処理手数料のみ）	ST	指定袋（燃やせるごみ用）	2回/週	直営	クリーンステーション鴨川（中継）	直接ピットへ	民間事業所	焼却	【焼却残渣資源】 【焼却残渣埋立】	
不燃ごみ	燃やせないごみ	金物類	2	無	－	－	ST	指定袋（燃やせないごみ用）	2回/月	直営	再生事業者	選別	搬入場所に同じ	資源化（手選別）		
		ガラス・セトモノ類	3	無	－	－	ST	指定袋（燃やせないごみ用）	2回/月	直営	クリーンステーション鴨川（中継）	仮置	天津小湊一般廃棄物最終処分場	埋立		
資源ごみ 紙	古紙類	ダンボール	4	無	－	－	ST	種類ごと分けて紐で縛る 小さい「雑がみ」は紙袋にいれ紐でしばる	2回/月	直営	クリーンステーション鴨川（中継）	仮置	民間事業者	資源化	－	
		新聞紙	5								クリーンステーション鴨川（中継）	仮置	民間事業者	資源化		
		雑誌	6								クリーンステーション鴨川（中継）	仮置	民間事業者	資源化		
		飲料用紙パック	7								クリーンステーション鴨川（中継）	仮置	民間事業者	資源化		
資源ごみ 金属	空カン		8	無	－	－	ST	指定袋（資源ごみ用）	3回/月	直営	再生事業者	仮置	民間事業者	資源化	－	
資源ごみ ガラス	空ビン		9	無	－	－	ST	指定袋（資源ごみ用）	2回/月	直営	再生事業者	選別	①民間事業者 ② ①で手選別後容リルートへ	資源化	－	
資源ごみ PET	ペットボトル		10	無	－	－	ST	指定袋（資源ごみ用）	2回/月	直営	再生事業者	仮置	①民間事業者 ② ①で梱包処理後容リ協ルートへ	資源化	－	
資源ごみ プラ	白色トレー、発泡スチロール		11	無	－	－	ST	紐で縛る又は指定袋（資源）	2回/月	直営	クリーンステーション鴨川（中継）	ブロック化	民間事業者	売却（資源化）	－	
資源ごみ その他	布類		12	無	－	－	ST	紐で縛る	2回/月	直営	クリーンステーション鴨川（中継）	仮置	民間事業者	資源化	－	
	乾電池		13	無	－	－	ST	指定袋（資源ごみ用）	2回/月	直営	クリーンステーション鴨川（中継）	一時保管	民間事業者	資源化	【残渣埋立】	
その他（有害等）	有害ごみ		14	無	－	－	ST	指定袋（燃やせないごみ用）	2回/月	直営	クリーンステーション鴨川（中継）	一時保管	民間事業者	資源化	【残渣埋立】	蛍光灯、体温計、水銀灯など（乾電池は別）
粗大ごみ	粗大ごみ		15	有	定額制	1点500円	戸別、ST	納付券を貼り、決められた場所へ出す	3回/月	直営	クリーンステーション鴨川（中継）	仮置	鴨川清掃センター	破砕等	【残渣焼却】 【残渣埋立】 【残渣資源】	破砕機　施設継続
合計	15分別															

【鎌ケ谷市】ごみ収集運搬体制・処理体制 （生活系ごみ）

収集											処理					備考
ごみの分別種類				有料化			方式	出し方	収集回数	収集者の区分	①搬入先		②処理			
実態調査での区分	各市町村での呼び方		分別数	有無	制度	料金					搬入場所	搬入場所での状態	処理を行う場所	処理内容	処理残渣の行方	
可燃ごみ	燃やすごみ		1	無	－	－	ST	指定袋（燃やすごみ用）	3回/週	委託	柏・白・鎌組合クリーンセンターしらさぎ（焼）	直接ピットへ	搬入場所に同じ	焼却	【焼却残渣埋立】＜組合が委託＞【焼却残渣資源化】金属	
不燃ごみ	燃やさないごみ		2	無	－	－	ST	中身の見える袋	2回/月	委託	鎌ケ谷市一般廃棄物最終処分場ストックヤード	仮置し、手選別	搬入場所に同じ うち蛍光灯は民間事業者	破砕、資源化 焼却	【不燃残渣埋立】＜組合が委託＞	
		乾電池	3	無	－	－	ST	中身の見える袋	2回/月	委託	鎌ケ谷市一般廃棄物最終処分場ストックヤード	仮置	民間事業者	資源化		乾電池だけで別袋に
資源ごみ 紙 古紙類		ダンボール	4	無	－	－	ST	種類ごと分けて紐で縛る	1回/週	委託	リサイクルセンター(資)	仮置	民間事業者	資源化	【処理残渣焼却】	
		新聞紙	5	無	－	－			1回/週	委託	リサイクルセンター(資)	仮置	民間事業者	資源化		
		雑誌	6	無	－	－			1回/週	委託	リサイクルセンター(資)	仮置	民間事業者	資源化		
		雑紙	7	無	－	－			1回/週	委託	リサイクルセンター(資)	仮置	民間事業者	資源化		
資源ごみ 金属	空き缶類		8	無	－	－	ST	中身の見える袋	1回/週	委託	リサイクルセンター(資)	直接施設に投入	搬入場所と同じ	選別・圧縮	【処理残渣資源、埋立】＜組合が委託＞	
	金属類		9	無	－	－	ST	中身の見える袋	1回/週	委託	リサイクルセンター(資)	直接施設に投入	搬入場所と同じ	選別		
資源ごみ ガラス	空きビン類		10	無	－	－	ST	中身の見える袋	1回/週	委託	リサイクルセンター(資)	直接施設に搬入	搬入場所と同じ	選別	【処理残渣資源、埋立】＜組合が委託＞	
資源ごみ PET	ペットボトル		11	無	－	－	ST	（STに配置した）ネット（PET用）	1回/週	委託	リサイクルセンター(資)	保管	容リ協指定法人	資源化	－	
資源ごみ プラ	プラスチック製容器包装類		12	無	－	－	ST	指定袋（プラスチック製容器包装類）	1回/週	委託	リサイクルセンター(資)	保管	容リ協指定法人	資源化	－	
資源ごみ その他	布類		13	無	－	－	ST	中身の見える袋	1回/週	委託	リサイクルセンター(資)	仮置	民間事業者	資源化	－	
その他（有害等）	－		－	－	－	－	－	－	－	－	－	－	－	－	－	－
粗大ごみ	粗大ごみ		14	有	定額制	1点880円	戸別	粗大ごみ処理券を貼り、決められた場所へ出す	不定期	委託	柏・白井・鎌ケ谷環境衛生組合クリーンセンターしらさぎ(焼) 鎌ケ谷市一般廃棄物最終処分場ストックヤード	直接ピットへ 仮置、手選別	搬入場所に同じ	焼却 破砕、資源化	【焼却・不燃残渣埋立】＜組合が委託＞	
合計	14分別															

【君津市】ごみ収集運搬体制・処理体制 （生活系ごみ）

収集											処理					備考
ごみの分別種類				有料化			方式	出し方	収集回数	収集者の区分	①搬入先		②処理			
実態調査での区分	各市町村での呼び方		分別数	有無	制度	料金					搬入場所	搬入場所での状態	処理を行う場所	処理内容	処理残渣の行方	
可燃ごみ	可燃ごみ		1	有	単純従量制	ミニ袋（10ℓ）：100円/10枚 小袋（20ℓ）：200円/10枚 中袋（30ℓ）：300円/10枚 大袋（40ℓ）：400円/10枚	ST	指定袋（可燃ごみ用）	2回/週	委託	㈱かずさクリーンシステム	直接ピットへ	㈱かずさクリーンシステム	溶融	【焼却残渣埋立】 【焼却残渣資源】	
不燃ごみ	不燃ごみ		2	有	単純従量制	小袋（20ℓ）：200円/10枚 中袋（30ℓ）：300円/10枚 大袋（40ℓ）：400円/10枚	ST	指定袋（不燃ごみ用）	1回/月	直営 委託	君津市リサイクルプラザ	直接ピットへ	搬入場所に同じ	破砕、選別	【不燃残渣】 【可燃物】 溶融処理	
資源ごみ 紙	古紙類	ダンボール	3	無	－	－	ST	種類ごとに分けて紐で縛る	2回/月	委託	再生事業者	直接再生事業者へ（直接再資源化）	搬入場所に同じ	再資源化（圧縮、梱包）	－	
		新聞紙	4													
		雑誌	5													
		飲料用紙パック	6													
		雑紙	7					紐で縛る(小さいものは紙袋に入れて縛る)								
資源ごみ 金属	缶類	缶	8	無	－	－	ST	青色又は黄色のコンテナ	2回/月	委託	君津市清掃工場	仮置	搬入場所に同じ	圧縮	－	
		スプレー缶	9					赤色のコンテナ								
資源ごみ ガラス	びん類	生きびん	10	無	－	－	ST	クリーム色のコンテナ	2回/月	委託	君津市清掃工場	仮置	民間事業者	直接資源化	－	
		茶びん	11					茶色のコンテナ					容リ協指定法人	再資源化		
		透明びん	12					白色のコンテナ								
		その他びん	13					黒色のコンテナ								
資源ごみ PET	ペットボトル		14	無	－	－	ST	透明・半透明の袋又はレジ袋	4回/月	委託	再生事業者	処理（圧縮、梱包）	民間事業者 容リ協指定法人	再資源化	－	
資源ごみ プラ	容器包装プラスチック		15	無	－	－	ST	透明・半透明の袋又はレジ袋	4回/月	委託	再生事業者	処理（圧縮、梱包）	民間事業者 容リ協指定法人	再資源化	－	
資源ごみ その他	繊維類		16	無	－	－	ST	中身の見える袋又は紐で縛る	2回/月	委託	再生事業者	選別	民間事業者	直接資源化	－	
資源ごみ その他	樹木・刈草		17	有	定額制	1点860円	戸別	納付券を貼り、決められた場所へ出す	1回/月	直営	君津市清掃工場	仮置	民間事業者	資源化	－	
その他（有害等）	有害ごみ（乾電池・ボタン電池のみ）		18	無	－		ST	指定袋（乾電池用）又はレジ袋に乾電池と明記	1回/月	直営 委託	君津市リサイクルプラザ	仮置	民間事業者	資源化	【処理】	
粗大ごみ	粗大ごみ		19	有	定額制	1点860円	戸別	納付券を貼り、決められた場所へ出す	1回/月	直営	君津市リサイクルプラザ	選別	搬入場所に同じ	資源化	【溶融処理】	
合計	19分別															

【富津市】ごみ収集運搬体制・処理体制 （生活系ごみ）

収集										処理					備考
ごみの分別種類			有料化			方式	出し方	収集回数	収集者の区分	①搬入先		②処理			
実態調査での区分	各市町村での呼び方	分別数	有無	制度	料金					搬入場所	搬入場所での状態	処理を行う場所	処理内容	処理残渣の行方	
可燃ごみ	可燃ごみ	1	有	従量制	20ℓ 20円/枚 30ℓ 30円/枚	ST	指定袋（可燃ごみ用）	2回/週	委託	㈱かずさクリーンシステム	直接ピットへ	搬入場所に同じ	溶融	【焼却残渣埋立】 【焼却残渣資源】	
不燃ごみ	不燃ごみ	2	有	従量制	15円/枚	ST	指定袋（不燃ごみ用）	1回/週	委託	富津市不燃物処理施設（資）	選別、破砕等	搬入場所に同じ	資源化・減容化	【処理残渣焼却】 【処理残渣資源】	
資源ごみ 紙	新聞	3	無	－	－	ST	紐で縛る又は販売店で配られた袋に入れる	2回/月	委託	再生事業者	直接再生事業者へ（直接資源化）	搬入場所に同じ	資源化	－	新聞、紙パックと繊維類は収集日が同じ
資源ごみ 紙	紙パック	4				ST	紐で縛る	4回/月	委託						雑誌、ダンボール、その他紙製容器、紙パックは同一収集日
資源ごみ 紙	雑誌	5				ST	紐で縛る	2回/月	委託						
資源ごみ 紙	ダンボール	6				ST	紐で縛る	2回/月	委託						
資源ごみ 紙	その他紙製容器	7				ST	紙袋に入れる又は紐で縛る	2回/月	委託						
資源ごみ 金属 ガラス PET	資源ごみ（びん、缶、ペットボトル）	8	有	従量制	15円/枚	ST	指定袋（資源ごみ用）	2回/週	委託	富津市不燃物処理施設（資）	選別・圧縮・梱包	搬入場所に同じ	資源化	【処理残渣焼却】	
資源ごみ プラ	容器包装プラスチック	9	有	従量制	15円/枚	ST	指定袋（容器包装プラスチック用）	1回/週	委託	再生事業者	選別・保管・圧縮・梱包	搬入場所に同じ	資源化	【処理残渣焼却】	
資源ごみ その他	繊維類	10	無	－	－	ST	透明の袋又は紐で縛る	2回/月	委託	再生事業者	直接再生事業者へ（直接資源化）	搬入場所に同じ	再利用	再利用できない物は焼却	
その他（有害等） 有害ごみ	乾電池	11	無	－	－	ST	指定収集袋の外袋又はビニール袋に乾電池と明記	1回/週	委託	富津市不燃物処理施設（資）	選別・保管	民間事業者	資源化	（処理残渣埋立）	
その他（有害等） 有害ごみ	蛍光灯	12	無	－	－	ST	購入時の箱に入れる又は不用な紙で包む			富津市不燃物処理施設（資）	選別・保管	民間事業者	資源化	（処理残渣埋立）	
粗大ごみ	粗大ごみ	13	有	定額制	1点 800円	戸別	納付券を貼り、決められた場所へ出す	3回/週	直営	富津市不燃物処理施設	選別・保管	可燃と同じ	溶融	【焼却残渣埋立】 【焼却残渣資源】	
合計	13分別														

【浦安市】ごみ収集運搬体制・処理体制 （生活系ごみ）

収集											処理					備考
ごみの分別種類				有料化			方式	出し方	収集回数	収集者の区分	①搬入先		②処理			
実態調査での区分	各市町村での呼び方		分別数	有無	制度	料金					搬入場所	搬入場所での状態	処理を行う場所	処理内容	処理残渣の行方	
可燃ごみ	燃やせるごみ		1	無	－	－	各戸別ST	指定ごみ袋	3回/週	委託	浦安市クリーンセンター	直接ピットへ	搬入場所に同じ	焼却	【焼却残渣埋立】 【焼却残渣資源】	
不燃ごみ	燃やせないごみ		2	無	－	－	各戸別ST	指定ごみ袋	2回/月	委託	浦安市クリーンセンター	直接ピットへ	搬入場所に同じ	破砕処理	【処理残渣焼却】	スプレー缶含む
資源ごみ 紙	紙類	新聞	3	無	－	－	各戸別ST	紐で縛る	1回/週	委託	浦安市クリーンセンター	選別・圧縮・梱包・保管	搬入場所に同じ	資源化	【焼却】	
		雑誌（空き箱含む）	4													
		段ボール	5													
		飲料用紙パック	6									選別・保管	民間事業者	資源化	－	
資源ごみ 金属	缶		7	無	－	－	ST	コンテナ（缶用）	1回/週	委託	浦安市クリーンセンター	選別・圧縮・保管	搬入場所に同じ	資源化	【焼却】	
資源ごみ ガラス	びん	無色びん	8	無	－	－	ST	コンテナ	1回/週	委託	浦安市クリーンセンター	選別・保管	搬入場所に同じ	資源化	【焼却】	
		有色びん	9					コンテナ			浦安市クリーンセンター	選別・保管	搬入場所に同じ	資源化	【焼却】	
資源ごみ PET	ペットボトル		10	無	－	－	ST	（STに配置された）ネット（PET用）	1回/週	委託	浦安市クリーンセンター	圧縮・選別・梱包・保管	搬入場所に同じ	資源化	【焼却】	
資源ごみ その他	（古着・古布）		11	無	－	－	拠点	透明の袋	1回/月	委託	再生事業者	保管	民間事業者	資源化	－	
	（廃食油）		12	無	－	－	拠点	容器	1回/月	委託	浦安市クリーンセンター	保管	民間事業者	資源化	－	
	（小型家電）		13	無	－	－	拠点	回収箱	随時	委託	浦安市クリーンセンター	保管	民間事業者	資源化	－	
その他（有害等）	有害ごみ		14	無	－	－	各戸別ST	透明の袋	2回/月	委託	浦安市クリーンセンター	保管	民間事業者	資源化	－	蛍光灯、乾電池、水銀体温計
粗大ごみ	粗大ごみ		15	有	従量制	520円 1,040円 1,560円 2,080円 2,600円 （5段階）	各戸別ST	処理券を貼り、決められた場所へ出す	不定期	委託	浦安市クリーンセンター	可燃性粗大ごみ切断機または、破砕機へ	搬入場所に同じ	資源化 破砕 せん断	【処理残渣焼却】	
合計	15分別															

＜拠点回収補足＞ ●市役所・公民館

古着・古布
廃食油
小型家電

※不燃ごみの収集回数は平成25年10月1より月2回。
　平成25年9月30日までは週1回。
※粗大ごみ収集手数料は令和元年10月1日より改定
※飲料用紙パック、包装紙製容器、白色発泡トレイの拠点回収を令和3年7月31日で廃止
※飲料用紙パックの収集を令和3年8月1日より開始

【四街道市】ごみ収集運搬体制・処理体制 （生活系ごみ）

収集											処理					備考
ごみの分別種類				有料化			方式	出し方	収集回数	収集者の区分	①搬入先		②処理			
実態調査での区分	各市町村での呼び方		分別数	有無	制度	料金					搬入場所	搬入場所での状態	処理を行う場所	処理内容	処理残渣の行方	
可燃ごみ	可燃ごみ		1	有	従量制	45ℓ 54円/枚 30ℓ 36円/枚 20ℓ 24円/枚 10ℓ 12円/枚 5ℓ 6円/枚	ST	指定袋（可燃）	3回/週	委託	四街道市ｸﾘｰﾝｾﾝﾀｰ（焼）	無選別	搬入場所に同じ	焼却	焼却残渣埋立 焼却残渣資源	
可燃ごみ	プラスチック・ビニール類		2	無	－	－	ST	中身の見える袋	1回/週	委託	四街道市ｸﾘｰﾝｾﾝﾀｰ（粗）	選別	民間事業者 容リ協指定法人	焼却　資源化	焼却残渣埋立	
不燃ごみ	不燃ごみ		3	有	従量制	30ℓ 36円/枚 20ℓ 24円/枚 10ℓ 12円/枚	ST	指定袋（不燃）	1回/月	委託	再生事業者	選別	民間事業者	資源化	埋立及び焼却	スプレー缶含む
資源ごみ 紙	紙類	新聞	4	無	－	－	ST	紐で縛る（雑がみは、紙袋に入れて紐で縛るまたはネットに入れる）	1回/週	委託	再生事業者	選別	民間事業者	資源化	－	
資源ごみ 紙	紙類	雑誌	5													
資源ごみ 紙	紙類	ダンボール	6													
資源ごみ 紙	紙類	紙パック	7													
資源ごみ 紙	紙類	雑がみ	8													
資源ごみ 金属	缶類	スチール缶・アルミ缶	9	無	－	－	ST	コンテナ（缶用）	1回/週	委託	再生事業者	選別	民間事業者	資源化	－	
資源ごみ ガラス	びん	無色びん	10	無	－	－	ST	コンテナ（無色びん用）	1回/週	委託	再生事業者	選別	容リ協指定法人	資源化	－	
資源ごみ ガラス	びん	茶色びん	11					コンテナ（茶色びん用）			再生事業者	選別	容リ協指定法人	資源化	－	
資源ごみ ガラス	びん	その他のびん	12					コンテナ（その他色びん用）			再生事業者	選別	容リ協指定法人	資源化	－	
資源ごみ PET	ペットボトル		13	無	－	－	ST	ネット	1回/週	委託	再生事業者	選別	民間事業者	資源化	－	
資源ごみ プラ	－		－	－	－	－	－	－	－	－	－	－	－	－	－	
資源ごみ その他	繊維類		14	無	－	－	ST	紐で縛る	1回/週	委託	再生事業者	選別	民間事業者	資源化	－	
資源ごみ その他	廃食油		15	無	－	－	ST	ペットボトルや購入時のボトルに入れてコンテナへ（その他色びん用）	1回/週	委託	再生事業者	選別	民間事業者	資源化	－	
その他（有害等）	有害ごみ		16	無	－	－	ST	（有害ごみ集積所に配置された）回収缶	1回/月	委託	再生事業者	選別	民間事業者	資源化	－	電池類、蛍光灯、水銀入り体温計
粗大ごみ	粗大ごみ		17	有	定額制	基本料金800円＋品物ごとによる加算あり	戸別	事前申し込み、決められた場所へ	不定期	委託	四街道市ｸﾘｰﾝｾﾝﾀｰ（粗）	選別	搬入場所に同じ	資源化	処理残渣焼却 処理残渣埋立	持込（従量制）有
合計	17分別															

【袖ケ浦市】ごみ収集運搬体制・処理体制 （生活系ごみ）

収集											処理					備考
ごみの分別種類				有料化			方式	出し方	収集回数	収集者の区分	①搬入先		②処理			
実態調査での区分		各市町村での呼び方	分別数	有無	制度	料金					搬入場所	搬入場所での状態	処理を行う場所	処理内容	処理残渣の行方	
可燃ごみ		燃せるごみ	1	有	従量制	20ℓ 11円/枚 30ℓ 13円/枚 40ℓ 16円/枚	ST	指定袋 （燃せるごみ専用）	3回/週	委託	袖ケ浦クリーンセンター	直接ピットへ	かずさクリーンシステム	溶融	【焼却残渣埋立】 【焼却残渣の資源化】	
不燃ごみ		燃せないごみ	2	有	従量制	20ℓ 11円/枚 30ℓ 13円/枚 40ℓ 16円/枚	ST	指定袋 （燃せないごみ専用）	1回/週	委託	袖ケ浦クリーンセンター（粗）		袖ケ浦クリーンセンター（粗）	破砕 選別	【処理残渣焼却】 かずさクリーンシステム 【資源物】 再生事業者へ売却	※使用済小型家電については欄外参照
資源ごみ	紙	新聞	3	無	－	－	ST	紐で縛る （雑紙は紙袋に入れてもよい）	1回/週	委託	袖ケ浦クリーンセンター（粗）	梱包	再生事業者	資源化		
		雑誌									袖ケ浦クリーンセンター（粗）	梱包	再生事業者	資源化		
		ダンボール									袖ケ浦クリーンセンター（粗）	梱包	再生事業者	資源化		
		紙パック									袖ケ浦クリーンセンター（粗）	梱包	再生事業者	資源化		
		雑がみ									袖ケ浦クリーンセンター（粗）		再生事業者	資源化		
	金属 ガラス	ビン・缶類	4	無	－	－	ST	透明・半透明の袋 （びん・かん一緒に入れてもよい）	1回/週	委託	袖ケ浦クリーンセンター（粗）	選別	再生事業者 容リ法指定法人	資源化 資源化		
	PET	ペットボトル	5	無	－	－	ST	透明・半透明の袋	1回/週	委託	袖ケ浦クリーンセンター（粗）		容リ法指定法人 （一部再生事業者）	資源化		
	プラ	－	－	－	－	－	－	－	－	－	－	－	－	－	－	
	その他	布類	6	無	－	－	ST	紐で縛る、または透明・半透明の袋	1回/週	委託	袖ケ浦クリーンセンター（粗）		再生事業者	資源化		
その他（有害等）	乾電池・スプレー缶など	乾電池（ボタン電池含む）	7	無	－	－	ST	種類ごとに透明・半透明の袋	1回/月	委託	袖ケ浦クリーンセンター（粗）	選別				
		スプレー缶・ライター類														
		蛍光管類 （水銀体温計含む）														
粗大ごみ		粗大ごみ	8	有	従量定額制	持込 100円/10kg 戸別収集 1品500円または1,000円	戸別収集持込	・指定袋に入らないものが対象 ・クリーンセンターに直接持込するか、自宅の前で回収する戸別収集を利用する	随時	委託（戸別収集）	袖ケ浦クリーンセンター（粗）	選別	搬入場所に同じ	破砕 選別	【処理残渣焼却】 かずさクリーンシステム 【資源物】 再生事業者へ売却	
合計		8分別														

※使用済小型家電は、STに出す場合は燃せないごみ専用指定袋を使用。公共施設に設置した回収ボックス、環境イベント等の専用ブースに出す場合は無料で回収。

【八街市】ごみ収集運搬体制・処理体制 （生活系ごみ）

収集											処理					備考
ごみの分別種類				有料化			方式	出し方	収集回数	収集者の区分	①搬入先		②処理			
実態調査での区分		各市町村での呼び方		分別数	有無	制度	料金				搬入場所	搬入場所での状態	処理を行う場所	処理内容	処理残渣の行方	
可燃ごみ		もやせるごみ		1	無	－	－	ST	指定袋（もやせるごみ専用/乳白色）	3回/週	八街市クリーンセンター（焼）	直接ピットへ	搬入場場所に同じ	焼却	【焼却残渣埋立】【焼却残渣資源】	
不燃ごみ		もやせないごみ		2	無	－	－	ST	指定袋（もやせないごみ専用/赤色）	2回/月	八街市クリーンセンター（埋）	最終処分場	最終処分場	埋立	－	
資源ごみ	紙	古紙	新聞	3	無	－	－	ST	種類ごと紐で縛る	2回/月	再生事業者	選別・処理	民間事業者	資源化	－	
			雑誌・包装紙・紙	4							再生事業者	選別・処理	民間事業者	資源化	－	
			ダンボール	5							再生事業者	選別・処理	民間事業者	資源化	－	
			紙パック	6							再生事業者	選別・処理	民間事業者	資源化	－	
	金属	カン		7	無	－	－	ST	指定袋（カン/緑色）	3回/月	八街市クリーンセンター	選別・処理	民間事業者	資源化	八街市クリーンセンター	スプレー缶含む
	ガラス	ビン		8	無	－	－	ST	指定袋（ビン専用/黄色）	1回/月	八街市クリーンセンター	仮置	民間事業者	資源化	八街市クリーンセンター	
	PET	ペットボトル		9	無	－	－	ST	指定袋（ペットボトル専用/水色）	2回/月	再生事業者	選別・処理	民間事業者	資源化	八街市クリーンセンター	
	プラ	プラスチック製容器包装		10	無	－	－	ST	指定袋（プラスチック製容器包装専用/透明）	3回/月	再生事業者	選別・処理	容リ協指定法人	資源化	八街市クリーンセンター	
	その他	金物 小型家電 硬質プラスチック		11	無	－	－	ST	指定袋（金物小型家電硬質プラスチック専用/紫）	1回/月	八街市クリーンセンター	選別・処理	民間事業者	資源化	八街市クリーンセンター	
		廃食用油		12	無	－	－	拠点	市役所で拠点回収 ペットボトル等の容器に入れて出す	1回/月	再生事業者	選別・処理	民間事業者	資源化		
その他（有害等）		かん電池		13	無	－	－	ST	指定袋（乾電池等/オレンジ色）	1回/月	八街市クリーンセンター	仮置	民間事業者	資源化		●乾電池・ボタン電池 ●体温計・温度計 ●電球など
		蛍光灯		14	無	－	－	ST	紐で縛ったり、製品の箱を利用して出す	1回/月	八街市クリーンセンター	仮置	民間事業者	資源化		
粗大ごみ		粗大ごみ		15	有	定額制	1点1,000円	戸別	納付券を貼り、決められた場所へ出す	1回/月	八街市クリーンセンター	選別	搬入場所に同じ	破砕等	【処理残渣焼却】【処理残渣埋立】	●多量排出の場合、1t未満=16，500円(税込)の収集有り
合計		15分別														

【印西市】ごみ収集運搬体制・処理体制 （生活系ごみ）

収集											処理					備考
ごみの分別種類				有料化			方式	出し方	収集回数	収集者の区分	①搬入先		②処理			
実態調査での区分		各市町村での呼び方	分別数	有無	制度	料金					搬入場所	搬入場所での状態	処理を行う場所	処理内容	処理残渣の行方	
可燃ごみ		燃やすごみ	1	無	－	－	ST	指定袋（燃やすごみ用）	2回/週	委託	印西地区環境整備事業組合 印西クリーンセンター（焼）	直接ピットへ	搬入場所に同じ	焼却	【理立】【資源化】	
不燃ごみ		燃やさないごみ	2	無	－	－	ST	指定袋（燃やさないごみ用）	2回/月	委託	印西地区環境整備事業組合 印西クリーンセンター（粗大）	選別	搬入場所に同じ	破砕	【不燃残渣埋立】	鉄・アルミ・カレットを回収・資源化
資源ごみ	紙	紙類 新聞	3	無	－	－	ST	種類ごと紐で縛る	1回/週	委託	中間処理業者	梱包	再生事業者	資源化	－	
		紙類 雑誌	4													
		紙類 雑がみ	5													
		紙類 ダンボール	6													
		紙類 紙パック	7													
	金属	カン類	8	無	－	－	ST	集積所の専用袋（カン類）	1回/週	委託	中間処理業者	選別、圧縮	再生事業者	資源化	－	
		スプレー缶・カセット式ガスボンベ	9	無	－	－	ST	中身を使い切って穴をあけず、透明の袋に入れて排出する	1回/週	委託	中間処理業者	選別、圧縮	再生事業者	資源化	－	
	ガラス	びん	10	無	－	－	ST	集積所の専用袋（びん）	1回/週	委託	中間処理業者	選別	容器包装リサイクル協会指定法人	資源化	－	
	PET	ペットボトル	11	無	－	－	ST	集積所の専用袋（PET）	1回/週	委託	中間処理業者	選別、圧縮、梱包	容器包装リサイクル協会指定法人	資源化	－	
	プラ	プラスチック製容器包装ごみ	12	無	－	－	ST	指定袋（プラスチック製容器包装用）	1回/週	委託	中間処理業者	選別、圧縮、梱包	容器包装リサイクル協会指定法人	資源化	－	
	その他	布類	13	無	－	－	ST	透明の袋もしくは、指定袋（プラスチック製容器包装用）に「布」と記入して排出する	1回/週	委託	中間処理業者	梱包	再生事業者	資源化	－	
		廃食油	14	無	－	－	拠点	拠点場所に設置されている、回収ボックスに、ペットボトルに入れて排出する	1～2回/週	直営	市役所	保管	民間事業者	資源化	－	
		小型家電	15	無	－	－	拠点	拠点場所に設置されている、回収ボックスに排出する	1～2回/週	直営	印西地区環境整備事業組合のストックヤード	保管	民間事業者	資源化	－	
その他（有害等）		蛍光管	16	無	－	－	ST	買い替えた時の箱に入れて排出する。又は、透明の袋に入れて排出。もしくは、指定袋（燃やさないごみ用）に「有害」と記入して排出する。割れた場合は、紙に包んで「蛍光管」と記入し、透明な袋に入れて排出する。	2回/月	委託	印西地区環境整備事業組合 印西クリーンセンター（有害）	仮置・選別	民間事業者	資源化	【無害化して埋立】	
		乾電池	17	無	－	－	ST	透明の袋に入れて排出。もしくは、指定袋（燃やさないごみ用）に「有害」と記入して排出する	2回/月	委託	印西地区環境整備事業組合 印西クリーンセンター（有害）	仮置・選別	民間事業者	資源化	【無害化して埋立】	
		温度計類、水銀入り体温計	18	無	－	－	ST	透明の袋に入れて排出。もしくは、指定袋（燃やさないごみ用）に「有害」と記入して排出する	2回/月	委託	印西地区環境整備事業組合 印西クリーンセンター（有害）	仮置・選別	民間事業者	資源化	【無害化して埋立】	
粗大ごみ		粗大ごみ	19	無	－	－	戸別	事前に申し込み、決められた場所へ排出する	1回/週	委託	印西地区環境整備事業組合 印西クリーンセンター（粗大）	選別	搬入場所に同じ	破砕	【可燃残渣焼却】【不燃残渣埋立】	磁性物を回収・資源化
合計		19分別														

【白井市】ごみ収集運搬体制・処理体制 （生活系ごみ）

収集											処理					備考
ごみの分別種類				有料化			方式	出し方	収集回数	収集者の区分	①搬入先		②処理			
実態調査での区分		各市町村での呼び方	分別数	有無	制度	料金					搬入場所	搬入場所での状態	処理を行う場所	処理内容	処理残渣の行方	
可燃ごみ		燃やすごみ	1	無	－	－	ST	指定袋（燃やすごみ用）	2回/週	委託	印西地区環境整備事業組合印西クリーンセンター（焼）	直接ピットへ	搬入場所に同じ	焼却	【埋立】【資源化】	
不燃ごみ		燃やさないごみ	2	無	－	－	ST	指定袋（燃やさないごみ用）	2回/月	委託	印西地区環境整備事業組合印西クリーンセンター（粗大）	選別	搬入場所に同じ	破砕	【不燃残渣埋立】	包丁、カミソリ、割れたガラスなど鋭利なものは、紙などに包み危険物と表示して出す
資源ごみ	紙	紙類 新聞	3	無	－	－	ST	種類ごと紐で縛る	1回/週	委託	中間処理業者	梱包	再生事業者	資源化	－	
		紙類 ダンボール	4													
		紙類 紙パック	5													
		紙類 雑誌	6													
		紙類 雑紙	7													
	金属	カン類	8	無	－	－	ST	集積所の専用袋（カン）	1回/週	委託	中間処理業者	選別・圧縮	再生事業者	資源化	－	油・農薬・燻煙式殺虫剤・ペンキのカン、さびたカンなどは燃やさないごみ
		スプレー缶類	9	無	-	-	ST	中身を使い切って、穴をあけず透明な袋に入れて排出	1回/週	委託	中間処理業者	選別・圧縮	再生事業者	資源化	-	
	ガラス	ビン類	10	無	－	－	ST	集積所の専用袋（ビン）	1回/週	委託	中間処理業者	選別	容器包装リサイクル協会指定法人	資源化	－	割れたビン、農薬が入っていたビン、耐熱ガラスは燃やさないごみ
	PET	ペットボトル	11	無	－	－	ST	集積所の専用ネット（PET）	1回/週	委託	中間処理業者	選別、圧縮、梱包	容器包装リサイクル協会指定法人	資源化	－	
	プラ	プラスチック製容器包装類	12	無	－	－	ST	指定袋（プラ製容器包装ごみ用）	1回/週	委託	中間処理業者	破袋選別・圧縮・梱包	容器包装リサイクル協会指定法人	資源化	－	
	その他	布類	13	無	－	－	ST	透明の袋	1回/週	委託	中間処理業者	直接再生事業者へ	再生事業者	資源化	－	
		廃食用油	14	無	－	－	拠点	拠点の回収容器	不定期	直営	市役所	保管	民間事業者	工業原料化	－	
		小型家電	15	無	－	－	拠点	拠点の回収ボックス	不定期	直営	印西地区環境整備事業組合ストックヤード	保管	認定事業者	資源化	－	
その他（有害等）		乾電池	16	無	－	－	拠点/ST	拠点の回収ボックスまたは透明な袋に入れて排出	拠点不定期/月2回	直営/委託	印西地区環境整備事業組合印西クリーンセンター	保管	民間事業者	資源化	【埋立】	
		蛍光灯類	17	無	－	－	ST	買い替え時の箱に入れるか、透明な袋に入れて排出	2回/月	委託	印西地区環境整備事業組合印西クリーンセンター	仮置・選別	民間事業者	資源化	【無害化して埋立】	
		水銀入り体温計	18	無	－	－	ST	透明な袋に入れて排出	2回/月	委託	印西地区環境整備事業組合印西クリーンセンター	仮置・選別	民間事業者	資源化	【無害化して埋立】	
粗大ごみ		粗大ごみ	19	有	定額制	（品目、大きさ等により5段階）520円・1，040円 1，560円・2，080円 2，600円	戸別	事前に申し込み、粗大ごみ処理券を貼り、指定された日に指定場所へ出す	不定期	委託	印西地区環境整備事業組合印西クリーンセンター（粗大）	選別	搬入場所に同じ	破砕	【可燃残渣焼却】【不燃残渣埋立】	
合計		19分別														

＜拠点回収補足＞

●乾電池　　市役所、公民館等の回収ボックス

●廃食油　　市の出先機関に設置した回収容器

【富里市】ごみ収集運搬体制・処理体制 （生活系ごみ）

収集											処理					備考
ごみの分別種類			有料化			方式	出し方	収集回数	収集者の区分		①搬入先		②処理			
実態調査での区分		各市町村での呼び方	分別数	有無	制度	料金					搬入場所	搬入場所での状態	処理を行う場所	処理内容	処理残渣の行方	
可燃ごみ		可燃ごみ	1	無	－	－	ST	指定袋（可燃ごみ専用）	3回/週	委託	成田富里いずみ清掃工場（焼）	直接ピットへ	搬入場所に同じ	焼却・溶融処理	【焼却残渣資源】【焼却残渣埋立】	
不燃ごみ		不燃ごみ	2	無	－	－	ST	指定袋（不燃ごみ専用）	2～3回/月	委託	富里市ｸﾘｰﾝｾﾝﾀｰ	選別	搬入場所に同じ	選別、破砕、圧縮、資源化	【処理残渣埋立】	スプレー缶含む
資源ごみ	紙	紙類	3	無	－	－	ST	ひもで束ねる	2回/月	委託	民間事業者	仮置	民間事業者	資源化	－	資源回収運動でも回収
	金属	－	－	－	－	－	－	－	－	－	富里市ｸﾘｰﾝｾﾝﾀｰ	仮置	民間事業者	資源化	－	アルミ缶は資源回収運動でも回収
	ガラス	ガラスびん	4	無	－	－	ST	指定袋（ガラスビン専用）	2回/月	委託	富里市ｸﾘｰﾝｾﾝﾀｰ	選別	民間事業者	資源化	－	全色破砕し造粒砂
	ＰＥＴ	ペットボトル	5	無	－	－	ST	指定袋（PET専用）	2回/月	委託	富里市ｸﾘｰﾝｾﾝﾀｰ	仮置	民間事業者	資源化	－	丸ボトルのまま売却
	プラ	－	－	－	－	－	－	－	－	－	富里市ｸﾘｰﾝｾﾝﾀｰ	仮置	民間事業者	資源化	－	発電用ガス化
	その他	布類	6	無	－	－	ST	透明な袋	2回/月	委託	民間事業者	仮置	民間事業者	資源化	－	資源回収運動でも回収
その他（有害等）		（乾電池）	7	無	－	－	ST	透明な袋	2回/月	委託	富里市ｸﾘｰﾝｾﾝﾀｰ	仮置	民間事業者	資源化	【処理】	
		（蛍光灯）	8	無	－	－	ST	購入時の箱	2回/月	委託	富里市ｸﾘｰﾝｾﾝﾀｰ	仮置	民間事業者	資源化	【処理】	
		（水銀体温計）	9	無	－	－	ST	透明な袋	2回/月	委託	富里市ｸﾘｰﾝｾﾝﾀｰ	仮置	民間事業者	資源化	【処理】	
粗大ごみ		粗大ごみ	10	有	従量制	300kgまで 3,300円（税込） 300kgを超えた場合 10kgまでごとに110円	戸別	事前申し込み	不定期	委託	富里市ｸﾘｰﾝｾﾝﾀｰ	仮置	民間事業者	資源化	【処理残渣埋立】【処理残渣資源】	
合計		10分別														

【南房総市①旧富浦町域、旧富山町域、旧三芳村域】ごみ収集運搬体制・処理体制 （生活系ごみ）

収集											処理					備考
ごみの分別種類				有料化			方式	出し方	収集回数	収集者の区分	①搬入先		②処理			
実態調査での区分	各市町村での呼び方		分別数	有無	制度	料金					搬入場所	搬入場所での状態	処理を行う場所	処理内容	処理残渣の行方	
可燃ごみ	可燃ごみ		1	有	従量制	45ℓ 53円/枚 30ℓ 43円/枚 20ℓ 32円/枚 10ℓ 17円/枚	ST	可燃物用指定袋	2回/週	直営	鋸南地区環境衛生組合大谷クリーンセンター（焼）	直接ピットへ	搬入場所に同じ	焼却	【焼却残渣埋立】 【焼却残渣資源】	
不燃ごみ	不燃ごみ	（小型）家電類	2	無	－	－	ST	半透明の袋	1回/月	直営	鋸南地区環境衛生組合大谷クリーンセンター（焼）	選別	小型家電リサイクル認定事業者	資源化	－	
		（小型）金属類	3	無	－	－	ST	半透明の袋	1回/月	直営	鋸南地区環境衛生組合大谷クリーンセンター（焼）	仮置・選別・破砕	民間事業者	資源化	－	
		その他（乾電池・使い捨てライター）	4	無	－	－	ST	半透明の袋	1回/月	直営	鋸南地区環境衛生組合大谷クリーンセンター（焼）	選別	搬入場所に同じ	選別	【処理残渣焼却】 【不燃残渣埋立】 【処理残渣資源】	
資源ごみ 紙	雑誌・包装紙		5	無	－	－	ST	種類ごとに分け紐で縛る	2回/月	委託	鋸南地区環境衛生組合大谷クリーンセンター（焼）	選別	民間事業者	資源化	－	
	新聞		6													
	ダンボール		7													
	牛乳パック		8													
資源ごみ 金属	かん		9	無	－	－	ST	ST設置の青い指定カゴに入れる	2回/月	直営	鋸南地区環境衛生組合大谷クリーンセンター（焼）	選別、減容圧縮	民間事業者	資源化	－	スプレー缶含む
資源ごみ ガラス	ガラス類・びん類	びん類	10	無	－	－	ST	ST設置の黄色いの指定カゴに入れる	2回/月	委託	再生事業者	選別、保管	容リ協指定法人	資源化	－	
		ガラス類、電球類	11					中身の見える袋					鋸南地区環境衛生組合大谷クリーンセンター（焼）	破砕等	【残渣埋立】	
資源ごみ PET	ペットボトル		12	無	－	－	ST	ST設置の回収ネット	2回/月	直営	再生事業者	選別、減容圧縮	容リ協指定法人	資源化	－	
資源ごみ プラ	－		－	－	－	－	－	－	－	－	－	－	－	－	－	
資源ごみ その他	古着・布類		13	無	－	－	ST	紐で縛る	2回/月	委託	鋸南地区環境衛生組合大谷クリーンセンター（焼）	選別	民間事業者	資源化	－	
その他（有害等）	－		－	－	－	－	－	－	－	－	－	－	－	－	－	
粗大ごみ	粗大ごみ		14	有	定額制	576円/1点	戸別	事前に申し込み、収集券を貼り、決められた場所へ出す	不定期	直営	鋸南地区環境衛生組合大谷クリーンセンター（焼）	仮置・選別・破砕	民間事業者	資源化	－	
合計	14分別															

【南房総市②旧白浜町域】ごみ収集運搬体制・処理体制 （生活系ごみ）

収集											処理					備考
ごみの分別種類				有料化			方式	出し方	収集回数	収集者の区分	①搬入先		②処理			
実態調査での区分	各市町村での呼び方		分別数	有無	制度	料金					搬入場所	搬入場所での状態	処理を行う場所	処理内容	処理残渣の行方	
可燃ごみ	可燃ごみ		1	有	従量制	45ℓ 53円/枚 30ℓ 43円/枚 20ℓ 32円/枚 10ℓ 17円/枚	ST	指定袋	2回/週	委託	南房総市白浜清掃センター	仮置・積替	民間事業者	焼却	【焼却残渣理立】 【焼却残渣資源】	
不燃ごみ	－		－	－	－	－	－	－	－	－	－	－	－	－	－	
資源ごみ 紙	新聞紙		2	無	－	－	ST	種類ごとひもで縛る	1回/月	委託	南房総市白浜清掃センター	仮置・選別	民間事業者	資源化	－	
	ダンボール															
	雑誌・広告															
資源ごみ 金属	金物	缶類	3				ST	種類ごと透明（半透明）の袋に入れて出す	2回/月	委託	南房総市白浜清掃センター	仮置・選別	民間事業者	資源化	－	
		その他金物	4													時計、懐中電灯、掃除機、ポット、鍋、やかん、かさ、小型家電等
		乾電池等											民間事業者	資源化	－	乾電池、ライター、はさみ、スプレー缶、包丁他
資源ごみ ガラス	ガラス類	無色ビン	5				ST	種類ごと透明（半透明）の袋に入れて出す	1回/月	委託	南房総市白浜清掃センター	選別・保管	容リ協指定法人	資源化	－	
		茶色ビン														
		他色ビン														
		ガラス・せともの類	6									選別・破砕	南房総市千倉一般廃棄物最終処分場	埋立	－	陶磁器などワレモノ等
資源ごみ PET	プラスチック類	ペットボトル	7				ST	透明（半透明）の袋に入れて出す	4回/月	委託	南房総市白浜清掃センター	仮置・選別	容リ協指定法人	資源化	－	
資源ごみ プラ		プラスチック製容器包装	8				ST	透明（半透明）の袋に入れて出す	4回/月	委託	南房総市白浜清掃センター	仮置・選別	民間事業者	資源化	－	
		その他プラスチック	9										民間事業者	資源化	－	
資源ごみ その他	古着類		10				ST	ひもで縛る	1回/月	委託	南房総市白浜清掃センター	仮置・選別	民間事業者	資源化	－	
その他（有害等）	－		－	－	－	－	－	－	－	－	－	－	－	－	－	
粗大ごみ	粗大ごみ		11	有	定額制	576円/1点	戸別	事前申込	不定期	直営	南房総市白浜清掃センター	仮置・選別・破砕	民間事業者	資源化	－	
合計	11分別															

【南房総市③旧千倉町域、旧丸山町域】ごみ収集運搬体制・処理体制 （生活系ごみ）

収集											処理					備考
ごみの分別種類				有料化			方式	出し方	収集回数	収集者の区分	①搬入先		②処理			
実態調査での区分	各市町村での呼び方		分別数	有無	制度	料金					搬入場所	搬入場所での状態	処理を行う場所	処理内容	処理残渣の行方	
可燃ごみ	可燃ごみ		1	有	従量制	45ℓ 53円/枚 30ℓ 43円/枚 20ℓ 32円/枚 10ℓ 17円/枚	ST	指定袋	2回/週	委託	南房総市白浜清掃センター	仮置・積替	民間事業者	焼却	【焼却残渣理立】 【焼却残渣資源】	
不燃ごみ	－		－	－	－	－	－	－	－	－	－	－	－	－	－	
資源ごみ 紙	新聞紙		2	無	－	－	ST	種類ごとひもで縛る	1回/月	委託	南房総市千倉清掃センター	仮置・選別	民間事業者	資源化	－	
	ダンボール															
	雑誌・広告															
資源ごみ 金属	金物	缶類	3				ST	種類ごと透明（半透明）の袋に入れて出す	2回/月	委託	南房総市千倉清掃センター	仮置・選別	民間事業者	資源化	－	
		その他金物	4													時計、懐中電灯、掃除機、ポット、鍋、やかん、かさ、小型家電等
		乾電池等											民間事業者	資源化	－	乾電池、ライター、はさみ、スプレー缶、包丁他
資源ごみ ガラス	ガラス類	無色ビン	5				ST	種類ごと透明（半透明）の袋に入れて出す	1回/月	委託	南房総市千倉清掃センター	選別・保管	容リ協指定法人	資源化	－	
		茶色ビン														
		他色ビン														
		ガラス・せともの類	6									選別・破砕	南房総市千倉一般廃棄物最終処分場	埋立	－	陶磁器などワレモノ等
資源ごみ PET	プラスチック類	ペットボトル	7				ST	透明（半透明）の袋に入れて出す	4回/月	委託	南房総市千倉清掃センター	仮置・選別	容リ協指定法人	資源化	－	
資源ごみ プラ		プラスチック製容器包装	8				ST	透明（半透明）の袋に入れて出す	4回/月	委託	南房総市千倉清掃センター	仮置・選別	民間事業者	資源化	－	
		その他プラスチック	9										民間事業者	資源化	－	
資源ごみ その他	古着類		10				ST	ひもで縛る	1回/月	委託	南房総市千倉清掃センター	仮置・選別	民間事業者	資源化	－	
その他（有害等）	－		－	－	－	－	－	－	－	－	－	－	－	－	－	
粗大ごみ	粗大ごみ		11	有	定額制	576円/1点	戸別	事前申込	不定期	直営	南房総市千倉清掃センター	仮置・選別・破砕	民間事業者	資源化	－	
合計	11分別															

【南房総市④旧和田町域】ごみ収集運搬体制・処理体制 （生活系ごみ）

収集											処理					備考
ごみの分別種類				有料化			方式	出し方	収集回数	収集者の区分	①搬入先		②処理			
実態調査での区分	各市町村での呼び方		分別数	有無	制度	料金					搬入場所	搬入場所での状態	処理を行う場所	処理内容	処理残渣の行方	
可燃ごみ	可燃ごみ		1	有	従量制	45ℓ 53円/枚 30ℓ 43円/枚 20ℓ 32円/枚 10ℓ 17円/枚	ST	指定袋	2回/週	直営 委託	南房総市白浜清掃センター	仮置・積替	民間事業者	焼却	【焼却残渣埋立】 【焼却残渣資源】	
不燃ごみ	－		－	－	－	－	－	－	－	－	－	－	－	－	－	
資源ごみ 紙	新聞紙		2	無	－	－	ST	種類ごとひもで縛る	1回/月	直営 委託	南房総市千倉清掃センター	仮置・選別	民間事業者	資源化	－	
	ダンボール															
	雑誌・広告															
資源ごみ 金属	金物	缶類	3				ST	種類ごと透明（半透明）の袋に入れて出す	2回/月	直営 委託	南房総市千倉清掃センター	仮置・選別	民間事業者	資源化	－	
		その他金物	4													時計、懐中電灯、掃除機、ポット、鍋、やかん、かさ、小型家電等
		乾電池等											民間事業者	資源化	－	乾電池、ライター、はさみ、スプレー缶、包丁他
資源ごみ ガラス	ガラス類	無色ビン	5				ST	種類ごと透明（半透明）の袋に入れて出す	1回/月	直営 委託	南房総市千倉清掃センター	選別・保管	容リ協指定法人	資源化	－	
		茶色ビン														
		他色ビン														
		ガラス・せともの類	6									選別・破砕	南房総市千倉一般廃棄物最終処分場	埋立	－	陶磁器などワレモノ等
資源ごみ PET	プラスチック類	ペットボトル	7				ST	透明（半透明）の袋に入れて出す	4回/月	直営 委託	南房総市千倉清掃センター	仮置・選別	容リ協指定法人	資源化	－	
資源ごみ プラ		プラスチック製容器包装	8				ST	透明（半透明）の袋に入れて出す	4回/月	直営 委託	南房総市千倉清掃センター	仮置・選別	民間事業者	資源化	－	
		その他プラスチック	9										民間事業者	資源化	－	
資源ごみ その他	古着類		10				ST	ひもで縛る	1回/月	委託	南房総市千倉清掃センター	仮置・選別	民間事業者	資源化	－	
その他（有害等）	－		－	－	－	－	－	－	－	－	－	－	－	－	－	
粗大ごみ	粗大ごみ		11	有	定額制	576円/1点	戸別	事前申込	不定期	直営	南房総市千倉清掃センター	仮置・選別・破砕	民間事業者	資源化	－	
合計	11分別															

【匝瑳市】ごみ収集運搬体制・処理体制 （生活系ごみ）

収集										処理					備考
ごみの分別種類			有料化			方式	出し方	収集回数	収集者の区分	①搬入先		②処理			
実態調査での区分	各市町村での呼び方	分別数	有無	制度	料金					搬入場所	搬入場所での状態	処理を行う場所	処理内容	処理残渣の行方	
可燃ごみ	普通ごみ	1	有	従量制	ごみ処理手数料（指定袋） 大：45ℓ 450円/10枚 小：20ℓ 200円/10枚	ST	指定袋（普通）	2回/週	委託	東総地区クリーンセンター	直接ピットへ	搬入場所に同じ	溶融	【溶融残渣埋立】 【溶融残渣資源】	
不燃ごみ	－	－	－	－	－	－	－	－	－	－	－	－	－	－	
資源ごみ 紙	紙類	2	無	－	－	ST	紐で縛る	2回/月	委託	匝瑳中継施設	保管	民間事業者	直接資源化	－	新聞紙、雑誌、書籍、ダンボール紙パック、雑紙を種類ごとに紐で縛る。
資源ごみ 金属	缶類	3	有	従量制	ごみ処理手数料（指定袋） 大：40ℓ 200円/10枚 小：20ℓ 100円/10枚	ST	指定袋（資源）	2回/月	委託	東総地区クリーンセンター	選別・圧縮・保管	民間事業者	資源化	－	
資源ごみ 金属	金属類	4	有	従量制	ごみ処理手数料（指定袋） 大：40ℓ 200円/10枚 小：20ℓ 100円/10枚	ST	指定袋（資源）	2回/月	委託	東総地区クリーンセンター	選別・保管	民間事業者	資源化	－	
資源ごみ ガラス	ビン類	5	有	従量制	ごみ処理手数料（指定袋） 大：40ℓ 200円/10枚 小：20ℓ 100円/10枚	ST	指定袋（資源）	2回/月	委託	民間事業者	選別・保管	容リ協指定法人	資源化	－	
資源ごみ ガラス	ガラス類	－	－	－	－	－	－	－	－	－	－	－	－	－	
資源ごみ PET	ペットボトル	6	有	従量制	ごみ処理手数料（指定袋） 大：40ℓ 200円/10枚 小：20ℓ 100円/10枚	ST	指定袋（資源）	2回/月	委託	東総地区クリーンセンター	選別・圧縮・保管	搬入場所に同じ	資源化	－	
資源ごみ プラ	－	－	－	－	－	－	－	－	－	－	－	－	－	－	
資源ごみ その他	衣類	7	無	－	－	ST	透明か半透明の袋	2回/月	委託	匝瑳中継施設	保管	民間事業者	直接資源化	－	
資源ごみ その他	小型家電	8	無	－	－	拠点	専用ボックス	不定期	直営	市役所保管場所	仮置・選別	民間事業者	資源化	－	
その他（有害等）	有害ごみ	9	無	－	－	ST	透明か半透明の袋	2回/月	委託	東総地区クリーンセンター	選別・保管	民間事業者	資源化	【処理残渣埋立】	
粗大ごみ	粗大ごみ	10	有	－	品目・一般廃棄物収集運搬業許可業者による。	戸別	収集時に排出者立会い	不定期	許可	東総地区クリーンセンター	保管	東総地区クリーンセンター	選別・破砕・溶融	【処理残渣溶融】 【処理残渣資源化】	基本直接搬入
合計	10分別														

【香取市①旧佐原市域、旧栗源町域】ごみ収集運搬体制・処理体制 （生活系ごみ）

収集										処理					備考
ごみの分別種類			有料化			方式	出し方	収集回数	収集者の区分	①搬入先		②処理			
実態調査での区分	各市町村での呼び方	分別数	有無	制度	料金					搬入場所	搬入場所での状態	処理を行う場所	処理内容	処理残渣の行方	
可燃ごみ	可燃ごみ	1	有	従量制	指定袋40ℓ 30円/枚 指定袋25ℓ 20円/枚 指定袋15ℓ 15円/枚	ST	指定袋（半透明） （可燃ごみ専用）	2回/週	委託	香取広域市町村圏事務組合 伊地山クリーンセンター	直接ピットへ	搬入場所に同じ	焼却	【焼却残渣埋立】	STへは1回3袋まで
不燃ごみ	不燃ごみ （ガラス・セトモノ類/金属製品類/電気製品類）	2	無	－	－	ST	指定袋（赤色） （不燃ごみ専用）	隔週	委託	香取広域市町村圏事務組合 粗大ごみ処理施設	選別	民間事業者	選別 破砕 資源化	【処理残渣埋立】	STへは1回3袋まで 蛍光灯含む
資源ごみ 紙	飲料パック	3	無	－	－	ST	種類ごと分け、 ひもで十字に縛る	隔週	委託	再生事業者	仮置・保管	民間事業者	資源化	－	
資源ごみ 紙	古雑誌・広告	4		－	－										
資源ごみ 紙	古新聞	5		－	－										
資源ごみ 紙	ダンボール	6		－	－										
資源ごみ 紙	雑がみ	7		－	－										
資源ごみ 金属	空ビン・空カン	8	無	－	－	ST	指定袋（黄色） （空ビン・空カン専用）	隔週	委託	香取広域市町村圏事務組合 長岡不燃物処理場	選別	民間事業者	資源化	－	スプレー缶含む
資源ごみ ガラス				－	－						選別	容リ協会（指定法人）	資源化	－	
資源ごみ PET	ペットボトル	9	無	－	－	ST	指定袋（緑色） （ペットボトル専用）	隔週	委託	再生事業者	保管・選別 圧縮・梱包	容リ協会（指定法人）	資源化	－	
資源ごみ プラ	プラマーク	10	無	－	－	ST	透明・半透明の袋に入れる	1回/週	委託	香取広域市町村圏事務組合 長岡不燃物処理場	仮置	民間事業者 容リ協会（指定法人）	資源化	【資源化】	
資源ごみ その他	布・衣類	11	無	－	－	ST	半透明の袋に入れる	隔週	委託	再生事業者	仮置・保管	民間事業者	資源化	－	
その他（有害等）	埋立ごみ （瓦、ブロック、石、砂）	12	無	－	－	ST	袋に入れる	隔週	直営	佐原清掃事務所	仮置・保管	民間事業者	破砕 資源化	－	STへは1袋10kg以内、3袋まで
粗大ごみ	大型可燃ごみ	13	無	－	－	ST	壊せるものは壊して縛る	隔週	直営	香取広域市町村圏事務組合 伊地山クリーンセンター	選別	搬入場所に同じ	破砕 焼却	【処理残渣焼却】 【処理残渣埋立】	
合計	13分別														

【香取市②旧小見川町域、旧山田町域】ごみ収集運搬体制・処理体制 （生活系ごみ）

収集										処理					備考
ごみの分別種類			有料化			方式	出し方	収集回数	収集者の区分	①搬入先		②処理			
実態調査での区分	各市町村での呼び方	分別数	有無	制度	料金					搬入場所	搬入場所での状態	処理を行う場所	処理内容	処理残渣の行方	
可燃ごみ	可燃ごみ	1	有	従量制	指定袋40ℓ 30円/枚 指定袋25ℓ 20円/枚 指定袋15ℓ 15円/枚	ST	指定袋（半透明） （可燃ごみ専用）	2回/週	委託	香取広域市町村圏事務組合 伊地山クリーンセンター	直接ピットへ	搬入場所に同じ	焼却	【焼却残渣埋立】	STへは1回3袋まで
不燃ごみ	不燃ごみ （ガラス・セトモノ類/金属製品類/電気製品類）	2	無	－	－	ST	指定袋（赤色） （不燃ごみ専用）	隔週	委託	香取広域市町村圏事務組合 粗大ごみ処理施設	選別	民間事業者	選別 破砕 資源化	【処理残渣埋立】	STへは1回3袋まで 蛍光灯含む
資源ごみ 紙	飲料パック	3	無	－	－	ST	種類ごと分け、 ひもで十字に縛る	隔週	委託	再生事業者	仮置・保管	民間事業者	資源化	－	
資源ごみ 紙	古雑誌・広告	4		－	－										
資源ごみ 紙	古新聞	5		－	－										
資源ごみ 紙	ダンボール	6		－	－										
資源ごみ 紙	雑がみ	7		－	－										
資源ごみ 金属	空ビン・空カン	8	無	－	－	ST	指定袋（黄色） （空ビン・空カン専用）	隔週	委託	香取広域市町村圏事務組合 長岡不燃物処理場	選別	民間事業者	資源化	－	スプレー缶含む
資源ごみ ガラス				－	－						選別	容リ協会（指定法人）	資源化	－	
資源ごみ PET	ペットボトル	9	無	－	－	ST	指定袋（緑色） （ペットボトル専用）	隔週	委託	再生事業者	保管・選別 圧縮・梱包	民間事業者	資源化	－	
資源ごみ プラ	プラマーク	10	無	－	－	ST	透明・半透明の袋に入れる	1回/週	委託	香取広域市町村圏事務組合 長岡不燃物処理場	仮置	民間事業者 容リ協会（指定法人）	資源化	【資源化】	
資源ごみ その他	布・衣類	11	無	－	－	ST	半透明の袋に入れる	隔週	委託	再生事業者	仮置・保管	民間事業者	資源化	－	
その他（有害等）	埋立ごみ （瓦、ブロック、石、砂）	12	無	－	－	ST	袋に入れる	隔週	直営	佐原清掃事務所	仮置・保管	民間事業者	破砕 資源化	－	STへは1袋10kg以内、3袋まで
粗大ごみ	大型可燃ごみ	13	無	－	－	ST	壊せるものは壊して縛る	隔週	直営	香取広域市町村圏事務組合 伊地山クリーンセンター	選別	搬入場所に同じ	破砕 焼却	【処理残渣焼却】 【処理残渣埋立】	
合計	13分別														

【山武市①旧成東町域】ごみ収集運搬体制・処理体制　（生活系ごみ）

収集											処理（東金市外三市町清掃組合）					備考
ごみの分別種類				有料化			方式	出し方	収集回数	収集者の区分	①搬入先		②処理			
実態調査での区分	各市町村での呼び方		分別数	有無	制度	料金					搬入場所	搬入場所での状態	処理を行う場所	処理内容	処理残渣の行方	
可燃ごみ	可燃ごみ		1	有	従量制	可燃（特大）50円/袋 可燃（大） 40円/袋 可燃（中）30円/袋 可燃（小） 20円/袋	ＳＴ	指定袋（可燃・青色）	２回/週	委託	東金市外三市町清掃組合	直接ピットへ	搬入場所に同じ	焼却	【焼却残渣資源】	
不燃ごみ	不燃ごみ	金属類	2	有	従量制	不燃の金属類 30円/袋	ＳＴ	指定袋（不燃の金属類・紫色）	２回/月	委託	東金市外三市町清掃組合	選別 破砕	搬入場所に同じ	資源化	【処理残渣焼却】 【処理残渣埋立】	
		ガラス類	3	有	従量制	不燃のガラス類 30円/袋		指定袋（不燃のガラス類・ピンク色）			民間事業者	選別	民間事業者	資源化	【処理残渣埋立】	
資源ごみ	紙	ダンボール	4	無	－	－	拠点	紐で縛る	365日/年	委託	再生事業者		搬入場所に同じ	資源化		
		雑誌・古本	5				拠点				再生事業者		搬入場所に同じ	資源化		
		新聞紙	6				拠点				再生事業者		搬入場所に同じ	資源化		
		紙パック	7				拠点				再生事業者		搬入場所に同じ	資源化		
	金属	資源ごみ：カン類	8	有	従	カン用 30円/袋	ＳＴ	指定袋（カン類用・緑色）	1回/週	委託	民間事業者	選別・圧縮	民間事業者	資源化		
	ガラス	資源ごみ：ビン類	9	有	従	ビン用 30円/袋	ＳＴ	指定袋（ビン類用・茶色）	1回/週	委託	民間事業者	選別	民間事業者	資源化	【処理残渣埋立】 【処理残渣焼却】	
	ＰＥＴ	資源ごみ：ペットボトル	10	有	従	ペットボトル用 20円/袋	ＳＴ	指定袋（PET用・黄色）	1回/週	委託	民間事業者	選別・破砕	民間事業者	資源化		
	プラ	－	－	－	－	－	－	－	－	－	－	－	－	－	－	
	その他	－	－	－	－	－	－	－	－	－	－	－	－	－	－	
その他（有害等）	電池類		11	無	－	－	拠点	回収箱に入れる	３回/年	委託	市役所保管場所	仮置	民間事業者	資源化	【処理残渣資源】 【処理残渣埋立】	
	蛍光灯類		12	無	－	－	拠点	回収箱に入れる	３回/年	委託	東金市外三市町清掃組合	選別 破砕	民間事業者	資源化	【処理残渣埋立】 【処理残渣資源】	
粗大ごみ	粗大ごみ		13	有	従量制	2段階 300円 600円	戸別	納付券を貼り指定場所へ	不定期	委託	東金市外三市町清掃組合	選別 破砕	搬入場所に同じ	資源化	【処理残渣焼却】 【処理残渣埋立】	
合計	１３分別															

【山武市②旧山武町域、旧蓮沼村域、旧松尾町域】ごみ収集運搬体制・処理体制　（生活系ごみ）

収集										処理（山武郡市環境衛生組合）					備考
ごみの分別種類			有料化			方式	出し方	収集回数	収集者の区分	①搬入先		②処理			
実態調査での区分	各市町村での呼び方	分別数	有無	制度	料金					搬入場所	搬入場所での状態	処理を行う場所	処理内容	処理残渣の行方	
可燃ごみ	可燃ごみ	1	有	従量制	可燃大40円/枚 可燃小30円/枚	ＳＴ	指定袋（可燃）	２回/週	委託	山武郡市環境衛生組合ごみ焼却施設（焼）	直接ピットへ	搬入場所に同じ	焼却	【焼却残渣埋立】	
不燃ごみ	陶磁器類・ガラス類	2	有	従量制	不燃20円/枚	ＳＴ	指定袋（不燃）	２回/月	委託	山武郡市環境衛生組合リサイクルプラザ（資）	選別	搬入場所に同じ	選別　破砕 再生	【残渣焼却】 【残渣埋立】	
	小型家電	3	有	従量制	不燃20円/枚	ＳＴ	指定袋（不燃）	２回/月	委託	山武郡市環境衛生組合リサイクルプラザ（資）	選別	民間業者	資源化	－	
	金属類 その他	4	有	従量制	不燃20円/枚	ＳＴ	指定袋（不燃）	２回/月	委託	山武郡市環境衛生組合リサイクルプラザ（資）	選別	搬入場所に同じ	選別　破砕 再生	【残渣焼却】 【残渣埋立】	スプレー缶含む
資源ごみ　紙	雑誌	5	有	従量制	資源20円/枚	ＳＴ	指定袋（資源）	２回/月	委託	山武郡市環境衛生組合リサイクルプラザ（資）	選別	民間事業者に売却	梱包	－	
資源ごみ　紙	新聞	6													
資源ごみ　紙	ダンボール	7													
資源ごみ　紙	紙パック	8													
資源ごみ　金属	カン・ビン	9	有	従量制	資源20円/枚	ＳＴ	指定袋（資源）	２回/月	委託	山武郡市環境衛生組合リサイクルプラザ（資）	選別	民間事業者に売却	資源化	－	カンとビンは同じ袋で出す
資源ごみ　ガラス												指定法人	資源化	－	
資源ごみ　ＰＥＴ	ペットボトル	10	有	従量制	資源20円/枚	ＳＴ	指定袋（資源）	２回/月	委託	山武郡市環境衛生組合リサイクルプラザ（資）	選別	民間事業者に売却	梱包	－	
資源ごみ　プラ	白色トレイ	11	有	従量制	資源20円/枚	ＳＴ	指定袋（資源）	２回/月	委託	山武郡市環境衛生組合リサイクルプラザ（資）	選別	民間事業者に売却	梱包	－	
資源ごみ　その他	衣類	12	有	従量制	資源20円/枚	ＳＴ	指定袋（資源）	２回/月	委託	山武郡市環境衛生組合リサイクルプラザ（資）	選別	民間事業者に売却	梱包	－	
資源ごみ　その他	その他布	13	有	従量制	資源20円/枚	ＳＴ	指定袋（資源）	２回/月	委託	山武郡市環境衛生組合リサイクルプラザ（資）	選別	搬入場所に同じ	資源化	－	
その他（有害等）	有害ごみ	14	有	従量制	有害20円/枚	ＳＴ	指定袋（有害）	２回/月	委託	山武郡市環境衛生組合リサイクルプラザ（資）	選別	民間事業者	資源化	－	乾電池、蛍光灯、体温計
粗大ごみ	粗大ごみ	15	有	定額制	１点　200円	戸別	ステッカーを貼り自宅前へ	２回/月	委託	山武郡市環境衛生組合リサイクルプラザ（資）	選別	搬入場所に同じ	選別　破砕 再生	【残渣焼却】 【残渣埋立】	
合計	15分別														

【いすみ市①旧大原町域】ごみ収集運搬体制・処理体制 （生活系ごみ）

収集										処理					備考
ごみの分別種類			有料化			方式	出し方	収集回数	収集者の区分	①搬入先		②処理			
実態調査での区分	各市町村での呼び方	分別数	有無	制度	料金					搬入場所	搬入場所での状態	処理を行う場所	処理内容	処理残渣の行方	
可燃ごみ	可燃ごみ	1	有	従量制	45ℓ 50円/枚 20ℓ 30円/枚	ST	指定袋 （可燃）	3回/週	直営 委託	御宿町清掃センター	直接ピットへ	御宿町焼却施設	焼却	【焼却残渣資源】	
不燃ごみ	ガラスせともの	2	有	従量制	45ℓ 20円/枚 20ℓ 10円/枚	ST	指定袋 （資源・不燃）	1回/月	委託	大原クリーンセンター 民間事業者	選別	搬入場所と同じ	破砕 圧縮 資源化	【処理残渣埋立】	
	金属	3													
資源ごみ 紙	雑誌類	4	無	－	－	ST	種類ごと分け 紐で縛る	1回/月	委託	大原クリーンセンター	仮置	民間事業者→売却	資源化	－	
	新聞紙類	5													
	ダンボール	6													
	紙製容器類	7													
資源ごみ 金属	カン	8	有	従量制	45ℓ 20円/枚 20ℓ 10円/枚	ST	指定袋 （資源・不燃）	1回/月	委託	民間事業者	選別	搬入先と同じ	圧縮・資源化	－	
資源ごみ ガラス	ビン類	9	有	従量制	45ℓ 20円/枚 20ℓ 10円/枚	ST	指定袋 （資源・不燃）	1回/月	委託	大原クリーンセンター	選別・仮置	容リ指定法人 搬入場所と同じ	資源化 破砕	－	
資源ごみ PET	ペットボトル	10	有	従量制	45ℓ 20円/枚 20ℓ 10円/枚	ST	指定袋 （資源・不燃）	1回/月	委託	大原クリーンセンター	仮置	民間事業者売却	資源化	－	
資源ごみ プラ	－	－	－	－	－	－	－	－	－	－	－	－	－	－	
資源ごみ その他	－	－	－	－	－	－	－	－	－	－	－	－	－	－	
その他（有害等）	－	－	－	－	－	－	－	－	－	－	－	－	－	－	
粗大ごみ	粗大ごみ	11	有	従量制	持込 20円/kg 戸別 30円/kg	持込 戸別		不定期	直営	大原クリーンセンター	選別 仮置	いすみクリーンセンター 民間事業者	焼却 資源化	【焼却残渣資源】	
合計	11分別														

【いすみ市②旧夷隅町域、旧岬町域】ごみ収集運搬体制・処理体制 （生活系ごみ）

収集										処理					備考
ごみの分別種類			有料化			方式	出し方	収集回数	収集者の区分	①搬入先		②処理			
実態調査での区分	各市町村での呼び方	分別数	有無	制度	料金					搬入場所	搬入場所での状態	処理を行う場所	処理内容	処理残渣の行方	
可燃ごみ	可燃ごみ	1	有	従量制	45ℓ 50円/枚 20ℓ 30円/枚	ST	指定袋 （可燃）	3回/週	委託	いすみクリーンセンター	直接ピットへ	搬入場所と同じ	焼却	【焼却残渣資源】	
不燃ごみ	ガラスせともの	2	有	従量制	45ℓ 20円/枚 20ℓ 10円/枚	ST	指定袋 （資源・不燃）	1回/月	委託	大原クリーンセンター 民間事業者	選別	搬入場所と同じ	破砕 圧縮 資源化	【処理残渣埋立】	
	金属	3													
資源ごみ 紙	雑誌類	4	無	－	－	ST	種類ごと分け 紐で縛る	1回/月	委託	いすみクリーンセンター	仮置	民間事業者→売却	資源化	－	
	新聞紙類	5													
	ダンボール	6													
	紙製容器類	7													
資源ごみ 金属	カン	8	有	従量制	45ℓ 20円/枚 20ℓ 10円/枚	ST	指定袋 （資源・不燃）	1回/月	委託	民間事業者	選別	搬入先と同じ	圧縮・資源化	－	
資源ごみ ガラス	ビン類	9	有	従量制	45ℓ 20円/枚 20ℓ 10円/枚	ST	指定袋 （資源・不燃）	1回/月	委託	大原クリーンセンター	選別・仮置	容り指定法人 搬入場所と同じ	資源化 破砕	－	
資源ごみ PET	ペットボトル	10	有	従量制	45ℓ 20円/枚 20ℓ 10円/枚	ST	指定袋 （資源・不燃）	1回/月	委託	いすみクリーンセンター	仮置	民間事業者→売却	資源化	－	
資源ごみ プラ	－	－	－	－	－	－	－	－	－	－	－	－	－	－	
資源ごみ その他	－	－	－	－	－	－	－	－	－	－	－	－	－	－	
その他（有害等）	－	－	－	－	－	－	－	－	－	－	－	－	－	－	
粗大ごみ	粗大ごみ	11	有	従量制	持込 20円／kg 戸別 30円／kg	持込 戸別		不定期	直営	いすみクリーンセンター	選別 仮置	いすみクリーンセンター 民間事業者	焼却 資源化	【焼却残渣資源】	
合計	11分別														

【大網白里市】ごみ収集運搬体制・処理体制 （生活系ごみ）

収集											処理					備考
ごみの分別種類				有料化			方式	出し方	収集回数	収集者の区分	①搬入先		②処理			
実態調査での区分	各市町村での呼び方		分別数	有無	制度	料金					搬入場所	搬入場所での状態	処理を行う場所	処理内容	処理残渣の行方	
可燃ごみ	可燃ごみ		1	有	従量制	45ℓ 35円/枚 30ℓ 25円/枚 20ℓ 15円/枚	ST	指定袋（燃えるごみ専用）	3回/週	委託	東金市外三市町清掃組合	直接ピットへ	搬入場所に同じ	焼却	【焼却残渣資源】	
不燃ごみ	不燃ごみ	金属類	2	無	－	－	ST	指定袋（燃えないごみ・ペットボトル専用）	1回/月	委託	東金市外三市町清掃組合	選別・破砕	搬入場所に同じ	資源化	【処理残渣焼却】 【処理残渣埋立】	
		ビン類	3	無	－	－	ST	指定袋（燃えないごみ・ペットボトル専用）	1回/月	委託	民間事業者	選別	民間事業者	資源化	【処理残渣埋立】 【処理残渣焼却】	
資源ごみ 紙	本・雑誌		4	無	－	－	拠点	紐で縛る	不定期	委託	再生事業者	－	民間事業者	資源化	－	
	新聞紙、チラシ類		5				拠点				再生事業者	－	民間事業者	資源化	－	
	ダンボール		6				拠点				再生事業者	－	民間事業者	資源化	－	
	飲料用紙パック		7				拠点				再生事業者	－	民間事業者	資源化	－	
資源ごみ 金属	資源ごみ	カン	8	無	－	－	ST	指定袋（燃えないごみ・ペットボトル専用）	2回/月	委託	民間事業者	選別・圧縮	民間事業者	資源化	－	
資源ごみ ガラス	資源ごみ	－	－	－	－	－	－	－	－	－	－	－	－	－	－	
資源ごみ PET	資源ごみ	ペットボトル	9	無	－	－	ST	指定袋（燃えないごみ・ペットボトル専用）	1回/週	委託	民間事業者	選別・破砕	民間事業者	資源化	－	
資源ごみ プラ	食品トレイ		10	無	－	－	拠点	回収BOXへ搬入	不定期	直営	民間事業者	選別・破砕	民間事業者	資源化	－	
資源ごみ その他	衣類		11	無	－	－	拠点	紐で縛る	不定期	委託	再生事業者	－	民間事業者	資源化	－	
その他（有害等）	乾電池		12	無	－	－	ST 拠点	透明の袋	2回/年	委託	市役所保管場所	仮置	民間事業者	資源化	【処理残渣資源】 【処理残渣埋立】	
	蛍光灯、水銀体温計		13	無	－	－	ST 拠点	透明の袋	3回/年	委託	東金市外三市町清掃組合	選別・破砕	民間事業者	資源化	【処理残渣資源】 【処理残渣埋立】	
粗大ごみ	粗大ごみ		14	有	従量制	2段階 300円 600円	戸別	納付券を貼り指定場所へ	不定期	委託	東金市外三市町清掃組合	選別・破砕	搬入場所に同じ	資源化	【処理残渣焼却】 【処理残渣埋立】	
合計	14分別															

【酒々井町】ごみ収集運搬体制・処理体制 （生活系ごみ）

収集										処理					備考
ごみの分別種類			有料化			方式	出し方	収集回数	収集者の区分	①搬入先		②処理			
実態調査での区分	各市町村での呼び方	分別数	有無	制度	料金					搬入場所	搬入場所での状態	処理を行う場所	処理内容	処理残渣の行方	
可燃ごみ	もやせるごみ	1	無	－	－	ST	指定袋（もやせるごみ用）	2回/週	委託	佐倉市、酒々井町清掃組合焼却処理施設	直接ピットへ	搬入先と同じ	焼却	【焼却残渣資源】	
不燃ごみ	もやせないごみ	2	無	－	－	ST	指定袋（もやせないごみ用）	1回/月	委託	佐倉市、酒々井町清掃組合最終処分場	仮置・選別	搬入先と同じ	埋立	【直接埋立】	選別後、金属類は資源化し、もやせるごみは焼却する
資源ごみ 紙	－	－	－	－	－	－	－	－	－	－	－	－	－	－	古紙類は資源回収で出す
資源ごみ 金属	カン類	3	無	－	－	ST	指定袋（カン用）	2回/月	委託	佐倉市、酒々井町清掃組合粗大ごみ処理施設	仮置・選別	民間事業者	資源化	－	カンとビンは収集日が異なる
資源ごみ ガラス	ビン類	4	無	－	－	ST	指定袋（ビン用）	2回/月	委託	佐倉市、酒々井町清掃組合粗大ごみ処理施設	仮置・選別	民間事業者	資源化	－	
資源ごみ PET	（ペットボトル）	5	無	－	－	拠点	協力店舗回収ボックス	5回以上/月	委託	再生処理業者	保管	容リ協指定法人	資源化	－	
資源ごみ プラ	－	－	－	－	－	－	－	－	－	－	－	－	－	－	
資源ごみ その他	（廃食用油）	6	無	－	－	拠点	町施設での拠点回収	1回/月	直営	酒々井町	保管	民間事業者	資源化	－	
その他（有害等）	（乾電池）	7	無	－	－	ST 拠点	透明な袋 拠点の回収ボックス	1回/月 不定期	委託 直営	佐倉市、酒々井町清掃組合 乾電池保管場所	保管	民間事業者	資源化	－	
その他（有害等）	（蛍光灯）	8	無	－	－	ST 拠点	購入時の筒や箱 拠点の回収ボックス	1回/月 不定期	委託 直営	佐倉市、酒々井町清掃組合 蛍光灯保管場所	保管・選別	民間事業者	資源化	－	
その他（有害等）	カセットボンベ	9	無	－	－	ST	透明な袋	1回/月	委託	佐倉市、酒々井町清掃組合粗大ごみ処理施設	仮置・選別	民間事業者	資源化	－	
その他（有害等）	スプレーカン	10	無	－	－	ST	透明な袋	1回/月	委託	佐倉市、酒々井町清掃組合粗大ごみ処理施設	仮置・選別	民間事業者	資源化	－	
粗大ごみ	粗大ごみ	11	有	従量制	袋250円 券500円	戸別	粗大ごみ処理券あるいは処理袋を購入し、指定された場所へ出す	不定期	委託	佐倉市、酒々井町清掃組合粗大ごみ処理施設	選別	搬入先と同じ	破砕・再生	【処理残渣焼却】【処理残渣埋立】【処理残渣資源】	
合計	11分別														

＜拠点回収補足＞
- ●ペットボトル　回収協力店舗
- ●乾電池　町役場、回収協力店舗
- ●蛍光灯　町役場、回収協力店舗
- ●廃食用油　町役場、回収協力店舗

【栄町】ごみ収集運搬体制・処理体制 （生活系ごみ）

収集											処理					備考
ごみの分別種類				有料化			方式	出し方	収集回数	収集者の区分	①搬入先		②処理			
実態調査での区分	各市町村での呼び方		分別数	有無	制度	料金（袋代、処理代合算）					搬入場所	搬入場所での状態	処理を行う場所	処理内容	処理残渣の行方	
可燃ごみ	燃やすごみ		1	有	従量制	燃やすごみ （大）10枚 480円 （中）10枚 270円 （小）10枚 160円	ST	指定袋 （燃やすごみ専用）	2回/週	委託	印西地区環境整備事業組合 印西ｸﾘｰﾝｾﾝﾀｰ（焼）	直接ピットへ	搬入場所に同じ	焼却	【焼却残渣埋立】 【焼却残渣資源】	
不燃ごみ	燃やさないごみ		2	有	従量制	燃やさないごみ・有害ごみ （中）10枚 320円 （小）10枚 160円	ST	指定袋 （燃やさないごみ・有害ごみ専用）	1回/週	委託	印西地区環境整備事業組合 印西ｸﾘｰﾝｾﾝﾀｰ（粗大）	選別	搬入場所に同じ	破砕	【不燃残渣埋立】	・刃物、割れたガラス等は紙に包むなど危険防止の措置をし、中身を表示して出す。
資源ごみ	紙	紙類 新聞	3	有	従量制	資源 （大）10枚 200円 （中）10枚 150円 （小）10枚 100円 シール5枚入100円	ST	種類ごと分けて紐で縛って「資源物用シール」を貼る	1回/週	委託	再生事業者	選別後、再生業者へ	民間事業者	資源化（選別・圧縮・梱包）	－	
		雑誌	4								再生事業者	直接再生事業者へ	民間事業者	資源化（選別・圧縮・梱包）	－	
		ダンボール	5								再生事業者	直接再生事業者へ	民間事業者	資源化（選別・圧縮・梱包）	－	
		雑がみ	6								再生事業者	直接再生事業者へ	民間事業者	資源化（選別・圧縮・梱包）	－	
		紙パック	7								再生事業者	直接再生事業者へ	民間事業者	資源化（選別・圧縮・梱包）	－	
	金属	カン類	8	有	従量制	資源 （大）10枚 200円 （中）10枚 150円 （小）10枚 100円	ST	指定袋 （資源物専用）	1回/週	委託	再生事業者	選別	搬入場所に同じ	資源化 （圧縮・梱包）	－	
	ガラス	ビン	9	有	従量制	資源 （大）10枚 200円 （中）10枚 150円 （小）10枚 100円	ST	指定袋 （資源物専用）	1回/週	委託	再生事業者	選別	搬入場所に同じ	資源化 （カレット化）	－	
	ＰＥＴ	ペットボトル	10	有	従量制	資源 （大）10枚 200円 （中）10枚 150円 （小）10枚 100円	ST	指定袋 （資源物専用）	1回/週	委託	再生事業者	選別・圧縮・梱包・保管	容リ協指定法人	資源化	－	
	プラ	プラスチック	11	有	従量制	資源 （大）10枚 200円 （中）10枚 150円 （小）10枚 100円	ST	指定袋 （資源物専用）	1回/週	委託	再生事業者	選別・圧縮・梱包	容リ協指定法人	粉砕・圧縮	－	
		白色トレイ	12				ST	指定袋 （資源物専用）	1回/週	委託	再生事業者	選別・圧縮・梱包	容リ協指定法人	粉砕・圧縮	－	
	その他	布	13	有	従量制	資源 （大）10枚 200円 （中）10枚 150円 （小）10枚 100円 シール5枚入100円	ST	指定袋（資源物専用）又は、紐で縛って「資源ごみ用シール」を貼る	1回/週	委託	再生事業者	選別・梱包	民間事業者	資源化 （圧縮・梱包）	－	
その他（有害等）	有害ごみ		14	有	従量制	燃やさないごみ・有害ごみ （中）10枚 320円 （小）10枚 160円	ST 一部拠点回収	指定袋 （燃やさないごみ・有害ごみ専用）	1回/月	委託	印西地区環境整備事業組合 印西ｸﾘｰﾝｾﾝﾀｰ（有害） 民間事業者（スプレー缶）	仮置・選別	民間事業者	資源化	【埋立】	・スプレー缶を含む ・乾電池、蛍光管、体温計 ・収集量は、計量の都合上燃やさないごみに含まれている。 ・乾電池の拠点回収
粗大ごみ	粗大ごみ		15	有	従量制	粗大ごみシール 小（0.05㎥未満）110円 中（0.05㎥以上0.25㎥未満）330円 大（0.25㎥以上0.75㎥未満）550円 特大（0.75㎥以上）770円	戸別	「粗大ごみ用シール」を貼る （容積に応じてシールを貼る）	3回/週	委託	印西地区環境整備事業組合 印西ｸﾘｰﾝｾﾝﾀｰ（粗大）	選別	搬入場所に同じ	破砕	【可燃残渣焼却】 【不燃残渣埋立】	磁性物を回収・資源化
合計	15分別															

【神崎町】ごみ収集運搬体制・処理体制 （生活系ごみ）

収集										処理					備考
ごみの分別種類			有料化			方式	出し方	収集回数	収集者の区分	①搬入先		②処理			
実態調査での区分	各市町村での呼び方	分別数	有無	制度	料金					搬入場所	搬入場所での状態	処理を行う場所	処理内容	処理残渣の行方	
可燃ごみ	可燃ごみ	1	有	従量制	35円/袋	ST	指定袋（緑色）（可燃ごみ専用）	2回/週	委託	香取広域市町村圏事務組合伊地山クリーンセンター（焼）	直接ピットへ	搬入場所に同じ	焼却	【焼却残渣埋立】	
不燃ごみ	不燃ごみ	2	有	従量制	35円/袋	ST	指定袋（赤色）（不燃物専用/ビン・カンを除くもの）	1回/月	委託	香取広域市町村圏事務組合粗大ごみ処理施設（粗）	選別	民間事業者	選別 破砕 資源化	【処理残渣埋立】	小型の家電、蛍光灯含む 小型の家電は拠点回収も行なっている。
資源ごみ 紙	－	－	－	－	－	－	－	－	－	－	－	－	－	－	新聞紙・チラシ・雑誌・段ボールは拠点回収、集団回収で出す
資源ごみ 金属	ビン・カン	3	有	従量制	35円/袋	ST	指定袋（黄色）（不燃物専用/ビン・カン）	1回/月	委託	香取広域市町村圏事務組合 長岡不燃物処理場（粗）	選別	民間事業者	資源化	－	スプレー缶含む
資源ごみ ガラス										香取広域市町村圏事務組合 長岡不燃物処理場（粗）	選別	財団法人日本容器包装リサイクル協会指定法人	資源化	－	
資源ごみ PET	ペットボトル	4	有	従量制	35円/袋	ST	指定袋（白色）（ペットボトル専用）	1回/月	委託	㈱緑環境リサイクル	仮置	財団法人日本容器包装 リサイクル協会指定法人	資源化	－	
資源ごみ プラ	プラマーク	5	無	－	－	ST	透明・半透明袋に入れる	1回/週	委託	香取広域市町村圏事務組合 長岡不燃物処理場	仮置	民間事業者 （財）容リ協会（指定法人）	資源化	【資源化】	
資源ごみ その他	－	－	－	－	－	－	－	－	－	－	－	－	－	－	布類は拠点回収、集団回収で出す
その他（有害等）	－	－	－	－	－	－	－	－	－	－	－	－	－	－	
粗大ごみ	－	－	－	－	－	－	－	－	－	－	－	－	－	－	大型のものは各自直接搬入してもらう （小型のものは不燃ごみ）
合計	5分別														

＜その他＞
紙類は集団回収で回収。

【多古町】ごみ収集運搬体制・処理体制 （生活系ごみ）

収集											処理					備考
ごみの分別種類				有料化			方式	出し方	収集回数	収集者の区分	①搬入先		②処理			
実態調査での区分		各市町村での呼び方	分別数	有無	制度	料金（袋代、処理代合算）					搬入場所	搬入場所での状態	処理を行う場所	処理内容	処理残渣の行方	
可燃ごみ		可燃ごみ	1	有	従量制	（大）20枚入り 1,000円 （中）20枚入り 800円 （小）20枚入り 400円	ST	指定袋（可燃ごみ用）	2回/週	委託	香取広域市町村圏事務組合 伊地山クリーンセンター（焼）	直接ピットへ	搬入場所に同じ	焼却	【焼却残渣埋立】 【焼却残渣資源】	
不燃ごみ		不燃ごみ	2	有	従量制	20枚入り 800円	ST	指定袋（不燃ごみ用）	2回/月	委託	香取広域市町村圏事務組合ごみ処理施設（粗）					乾電池、蛍光灯、体温計含む
資源ごみ	紙	紙類	飲料パック	3	有	従量制	（大）20枚入り 400円 （小）20枚入り 200円	ST	種類ごとに分け紐でしばる	2回/月	委託	再生事業者		搬入場所に同じ	資源化		
			新聞	4								再生事業者		搬入場所に同じ	資源化		
			段ボール	5								再生事業者		搬入場所に同じ	資源化		
			その他	6								再生事業者		搬入場所に同じ	資源化		
	金属	缶類		7	有	従量制	（大）20枚入り 400円 （小）20枚入り 200円	ST	指定袋（資源ごみ用）	2回/月	委託	再生事業者		搬入場所に同じ	資源化		スプレー缶含む
		金属類		8	有	従量制	（大）20枚入り 400円 （小）20枚入り 200円	ST	指定袋（資源ごみ用）	2回/月	委託	再生事業者		搬入場所に同じ	資源化		
	ガラス	びん類		9	有	従量制	（大）20枚入り 400円 （小）20枚入り 200円	ST	指定袋（資源ごみ用）	2回/月	委託	再生事業者		搬入場所に同じ	資源化		
		ガラス類		10	有	従量制	（大）20枚入り 400円 （小）20枚入り 200円	ST	指定袋（資源ごみ用）	2回/月	委託	再生事業者		搬入場所に同じ	資源化		
	PET	ペットボトル		11	有	従量制	（大）20枚入り 400円 （小）20枚入り 200円	ST	指定袋（資源ごみ用）	2回/月	委託	再生事業者		搬入場所に同じ	資源化		
	プラ	プラスチック容器類		12	有	従量制	（大）20枚入り 400円 （小）20枚入り 200円	ST	指定袋（資源ごみ用）	2回/月	委託	再生事業者		搬入場所に同じ	資源化		容器以外のプラは可燃
	その他	衣類		13	有	従量制	（大）20枚入り 400円 （小）20枚入り 200円	ST	指定袋（資源ごみ用）	2回/月	委託	再生事業者		搬入場所に同じ	資源化		資源ごみ用の指定袋を使用する場合は、ごみの種類ごとに別袋とする
その他（有害等）		－		－	－	－	－	－	－	－	－	－	－	－	－	不燃ごみとして出す
粗大ごみ		粗大ごみ	14	無	－	－	－	直接搬入	－	－	香取広域市町村圏事務組合 伊地山クリーンセンター（粗）		搬入場所に同じ	破砕	【処理残渣焼却】 【処理残渣資源】	【特別収集（戸別）の場合】 1個あたり500円～2000円程度 ※予約制
合計		14分別														

【東庄町】ごみ収集運搬体制・処理体制 （生活系ごみ）

収集										処理					備考
ごみの分別種類			有料化			方式	出し方	収集回数	収集者の区分	①搬入先		②処理			
実態調査での区分	各市町村での呼び方	分別数	有無	制度	料金					搬入場所	搬入場所での状態	処理を行う場所	処理内容	処理残渣の行方	
可燃ごみ	可燃ごみ	1	有	従量制	指定袋40ℓ 30円/枚 指定袋25ℓ 20円/枚 指定袋15ℓ 15円/枚	各戸別	指定袋（半透明）（可燃ごみ専用）	2回/週	委託	香取広域市町村圏事務組合 伊地山クリーンセンター	直接 ピットへ	搬入場所に同じ	焼却	【焼却残渣埋立】	1回/3袋まで
不燃ごみ	不燃ごみ	2	無	－	－	ST	指定袋（赤色）（不燃ごみ専用）	隔週	委託	香取広域市町村圏事務組合 伊地山粗大ごみ処理施設	選別	民間事業者	選別 破砕 資源化	【処理残渣埋立】	1回/3袋まで 蛍光灯含む
資源ごみ 紙	飲料パック	3	無	－	－	ST	種類ごと分け、ひもで十字に縛る	隔週	委託	再生事業者	仮置・保管	民間事業者	資源化	－	
	古雑誌・広告	4		－	－										
	古新聞	5		－	－										
	ダンボール	6		－	－										
	雑がみ	7		－	－										
資源ごみ 金属	空ビン・空カン	8	無	－	－	ST	指定袋（黄色）（空ビン・空カン専用）	隔週	委託	香取広域市町村圏事務組合 長岡不燃物処理場	選別	民間事業者	資源化	－	スプレー缶含む
資源ごみ ガラス				－	－						選別	容リ協会（指定法人）	資源化	－	
資源ごみ PET	ペットボトル	9	無	－	－	ST	指定袋（緑色）（ペットボトル専用）	隔週	委託	再生事業者	保管・選別 圧縮・梱包	民間事業者	資源化	－	
資源ごみ プラ	プラマーク	10	無	－	－	ST	透明・半透明の袋に入れる	1回/週	委託	香取広域市町村圏事務組合 長岡不燃物処理場	仮置	民間事業者 容リ協会（指定法人）	資源化	【資源化】	
資源ごみ その他	布・衣類	11	無	－	－	ST	半透明の袋に入れる	隔週	委託	再生事業者	仮置・保管	民間事業者	資源化	－	
その他（有害等）	－	－	－	－	－	－	－	－	－	－	－	－	－	－	
粗大ごみ	粗大ごみ	－	－	－	－	－	（直接搬入のみ受付）	－	－	香取広域市町村圏事務組合 伊地山クリーンセンター 長岡不燃物処理場		搬入場所に同じ	破砕等	【処理残渣焼却】 【処理残渣埋立】 【処理残渣資源】	
合計	11分別														

【九十九里町】ごみ収集運搬体制・処理体制 （生活系ごみ）

収集											処理					備考
ごみの分別種類				有料化			方式	出し方	収集回数	収集者の区分	①搬入先		②処理			
実態調査での区分	各市町村での呼び方		分別数	有無	制度	料金					搬入場所	搬入場所での状態	処理を行う場所	処理内容	処理残渣の行方	
可燃ごみ	燃えるごみ		1	有	－	45ℓ 35円/枚 30ℓ 25円/枚	路線回収	指定袋（燃えるごみ専用）	2回/週	委託	東金市外三市町清掃組合	直接ピットへ	搬入場所に同じ	焼却	【焼却残渣資源】	
不燃ごみ	不燃ごみ	ビン類	2	無	－	－	路線回収	指定袋（不燃物専用）	1回/月	委託	民間事業者	選別	民間事業者	資源化	【処理残渣焼却】 【処理残渣埋立】	
		金属類	3	無	－	－	路線回収	指定袋（不燃物専用）	1回/月	委託	東金市外三市町清掃組合	選別・破砕	搬入場所に同じ	資源化	【処理残渣焼却】 【処理残渣埋立】	
資源ごみ	紙	雑誌	4	無	－	－	拠点	紐で縛る	不定期	委託	再生事業者		搬入場所に同じ	資源化		
		新聞	5				拠点				再生事業者		搬入場所に同じ	資源化		
		ダンボール	6				拠点				再生事業者		搬入場所に同じ	資源化		
		紙パック	7				拠点				再生事業者		搬入場所に同じ	資源化		
		雑がみ	8				拠点				再生事業者		搬入場所に同じ	資源化		
	金属	資源ごみ	カン	9	無	－	－	路線回収	指定袋（カン専用）	1回/月	委託	民間事業者	選別・圧縮	民間事業者	資源化		
	ガラス	－		－	－	－	－	－	－	－	－	－	－	－	－	－	
	PET	ペットボトル	10	無	－	－	ST	指定袋（不燃物専用）	1回/週	委託	民間事業者	選別・破砕	民間事業者	資源化		
	プラ	－		－	－	－	－	－	－	－						
	その他	布類（古着）	11	無	－	－	拠点	紐で縛る	不定期	委託	再生事業者		搬入場所に同じ	資源化		
その他（有害等）	電池類		12	無	－	－	ST拠点	中身が見える袋	ST収集は2回/年 拠点回収は不定期	直営	役場保管場所	仮置	民間事業者	資源化	【処理残渣資源】 【処理残渣埋立】	
	蛍光灯類		13	無	－	－	ST拠点	中身が見える袋	ST収集は2回/年 拠点回収は不定期	直営	東金市外三市町清掃組合	選別・破砕	民間事業者	資源化	【処理残渣資源】 【処理残渣埋立】	
粗大ごみ	粗大ごみ		14	有	従量制	2段階 300円 600円	戸別	納付券を貼り指定場所へ	不定期	委託	東金市外三市町清掃組合	選別・破砕	搬入場所に同じ	資源化	【処理残渣焼却】 【処理残渣埋立】	
合計	14分別															

【芝山町】ごみ収集運搬体制・処理体制 （生活系ごみ）

収集										処理　山武市環境衛生組合					備考
ごみの分別種類			有料化			方式	出し方	収集回数	収集者の区分	①搬入先		②処理			
実態調査での区分	各市町村での呼び方	分別数	有無	制度	料金					搬入場所	搬入場所での状態	処理を行う場所	処理内容	処理残渣の行方	
可燃ごみ	可燃ごみ	1	有	従量制	可燃大40円/枚 可燃小30円/枚	ST	指定袋（可燃）	2回/週	委託	山武郡市環境衛生組合ごみ焼却施設（焼）	直接ピットへ	搬入場所に同じ	焼却	【焼却残渣埋立】	
不燃ごみ	陶磁器類 ガラス類	2	有	従量制	不燃20円/枚	ST	指定袋（不燃）	2回/月	委託	山武郡市環境衛生組合リサイクルプラザ（資）	選別	搬入場所に同じ	選別　破砕 再生	【残渣焼却】 【残渣埋立】	
	小型家電 その他	3	有	従量制	不燃20円/枚	ST	指定袋（不燃）	2回/月	委託	山武郡市環境衛生組合リサイクルプラザ（資）	選別	民間業者	資源化		
	金属類 その他	4	有	従量制	不燃20円/枚	ST	指定袋（不燃）	2回/月	委託	山武郡市環境衛生組合リサイクルプラザ（資）	選別	搬入場所に同じ	選別　破砕 再生	【残渣焼却】 【残渣埋立】	スプレー缶含む
資源ごみ　紙	雑誌	5	有	従量制	資源20円/枚	ST	指定袋（資源）	2回/月	委託	山武郡市環境衛生組合リサイクルプラザ（資）	選別	民間事業者に売却	梱包	－	
	新聞	6													
	ダンボール	7													
	紙パック	8													
資源ごみ　金属・ガラス	カン・ビン	9	有	従量制	資源20円/枚	ST	指定袋（資源）	2回/月	委託	山武郡市環境衛生組合リサイクルプラザ（資）	選別	民間事業者に売却	資源化	－	カンとビンは同じ袋で出す
												指定法人	資源化	－	
資源ごみ　PET	ペットボトル	10	有	従量制	資源20円/枚	ST	指定袋（資源）	2回/月	委託	山武郡市環境衛生組合リサイクルプラザ（資）	選別	民間事業者に売却	梱包	－	
資源ごみ　プラ	白色トレイ	11	有	従量制	資源20円/枚	ST	指定袋（資源）	2回/月	委託	山武郡市環境衛生組合リサイクルプラザ（資）	選別	民間事業者に売却	梱包	－	
資源ごみ　その他	衣類	12	有	従量制	資源20円/枚	ST	指定袋（資源）	2回/月	委託	山武郡市環境衛生組合リサイクルプラザ（資）	選別	民間事業者に売却	梱包	－	
	その他布	13	有	従量制	資源20円/枚	ST	指定袋（資源）	2回/月	委託	山武郡市環境衛生組合リサイクルプラザ（資）	選別	民間事業者に売却	梱包	－	
その他（有害等）	有害ごみ	14	有	従量制	有害20円/枚	ST	指定袋（有害）	2回/月	委託	山武郡市環境衛生組合リサイクルプラザ（資）	選別	民間事業者	資源化		乾電池、蛍光灯、体温計
粗大ごみ	粗大ごみ	15	有	定額制	1点　200円	戸別	ステッカーを貼り自宅前へ	2回/月	委託	山武郡市環境衛生組合リサイクルプラザ（資）	選別	搬入場所に同じ	選別　破砕 再生	【残渣焼却】 【残渣埋立】	
合計	15分別														

【横芝光町】ごみ収集運搬体制・処理体制 （生活系ごみ）

収集										処理					備考
ごみの分別種類			有料化			方式	出し方	収集回数	収集者の区分	①搬入先		②処理			
実態調査での区分	各市町村での呼び方	分別数	有無	制度	料金					搬入場所	搬入場所での状態	処理を行う場所	処理内容	処理残渣の行方	
可燃ごみ	可燃ごみ	1	有	従量制	可燃特大50円/枚 可燃大40円/枚 可燃小30円/枚	ST	指定袋（可燃）	2回/週	委託	山武郡市環境衛生組合ごみ焼却施設（焼）	直接ピットへ	搬入場所に同じ	焼却	【焼却残渣埋立】	
不燃ごみ	陶磁器類 ガラス類	2	有	従量制	不燃20円/枚	ST	指定袋（不燃）	2回/月	委託	山武郡市環境衛生組合リサイクルプラザ（資）	選別	搬入場所に同じ	選別　破砕 再生	【残渣焼却】 【残渣埋立】	
	小型家電	3	有	従量制	不燃20円/枚	ST	指定袋（不燃）	2回/月	委託	山武郡市環境衛生組合リサイクルプラザ（資）	選別	民間業者	資源化	－	
	金属類 その他	4	有	従量制	不燃20円/1枚	ST	指定袋（不燃）	2回/月	委託	山武郡市環境衛生組合リサイクルプラザ（資）	選別	搬入場所に同じ	選別　破砕 再生	【残渣焼却】 【残渣埋立】	スプレー缶含む
資源ごみ　紙	雑誌	5	有	従量制	資源20円/枚	ST	指定袋（資源）	2回/月	委託	山武郡市環境衛生組合リサイクルプラザ（資）	選別	民間事業者に売却	梱包	－	
	新聞	6													
	ダンボール	7													
	紙パック	8													
資源ごみ　金属 ガラス	カン・ビン	9	有	従量制	資源20円/枚	ST	指定袋（資源）	2回/月	委託	山武郡市環境衛生組合リサイクルプラザ（資）	選別	民間事業者に売却	資源化	－	カンとビンは同じ袋で出す
												指定法人	資源化	－	
資源ごみ　PET	ペットボトル	10	有	従量制	資源20円/枚	ST	指定袋（資源）	2回/月	委託	山武郡市環境衛生組合リサイクルプラザ（資）	選別	民間事業者に売却	梱包	－	
資源ごみ　プラ	白色トレイ	11	有	従量制	資源20円/枚	ST	指定袋（資源）	2回/月	委託	山武郡市環境衛生組合リサイクルプラザ（資）	選別	民間事業者に売却	梱包	－	
資源ごみ　その他	衣類	12	有	従量制	資源20円/枚	ST	指定袋（資源）	2回/月	委託	山武郡市環境衛生組合リサイクルプラザ（資）	選別	民間事業者に売却	梱包	－	
	その他布	13	有	従量制	資源20円/枚	ST	指定袋（資源）	2回/月	委託	山武郡市環境衛生組合リサイクルプラザ（資）	選別	民間事業者に売却	梱包	－	
その他（有害等）	有害ごみ	14	有	従量制	有害20円/枚	ST	指定袋（有害）	2回/月	委託	山武郡市環境衛生組合リサイクルプラザ（資）	選別	民間事業者	資源化		乾電池、蛍光灯、体温計
粗大ごみ	粗大ごみ	15	有	定額制	1点　200円	戸別	ステッカーを貼り自宅前へ	2回/月	委託	山武郡市環境衛生組合リサイクルプラザ（資）	選別	搬入場所に同じ	選別　破砕 再生	【残渣焼却】 【残渣埋立】	
合計	15分別														

【一宮町】ごみ収集運搬体制・処理体制 （生活系ごみ）

収集										処理					備考
ごみの分別種類			有料化			方式	出し方	収集回数	収集者の区分	①搬入先		②処理			
実態調査での区分	各市町村での呼び方	分別数	有無	制度	料金					搬入場所	搬入場所での状態	処理を行う場所	処理内容	処理残渣の行方	
可燃ごみ	燃えるごみ	1	有	従量制	指定袋販売価格（10枚1組） （20ℓ用）350円（35円/枚） （30ℓ用）500円（50円/枚） （40ℓ用）650円（65円/枚）	ST	指定袋 （青色・可燃）	3回/週	委託	長生郡市広域市町村圏組合 環境衛生センターごみ処理場 （ごみ焼却施設）	直接ピットへ投入	搬入場所に同じ	焼却	埋立・資源化	
不燃ごみ	燃えないごみ	2	無	－	－	ST	指定袋 （透明・不燃）	1回/月	委託	長生郡市広域市町村圏組合 環境衛生センターごみ処理場 （粗大ごみ処理施設）	直接ピットへ投入	搬入場所に同じ	破砕・選別・圧縮	埋立・資源化・焼却	
資源ごみ 紙	ダンボール	3	無	－	－	ST	紐で縛る	1回/月	委託	再生事業者	選別	搬入場所に同じ	資源化	－	
	新聞	4	無	－	－	ST	紐で縛る							－	
	雑誌	5	無	－	－	ST	紐で縛る							－	
	紙パック	6	無	－	－	ST	紐で縛る							－	
	その他紙製容器包装	7	無	－	－	ST	紐で縛る							－	
資源ごみ 金属	カン	8	無	－	－	ST	カン専用ネット袋（青色） スプレー缶・カセットボンベ専用ネット袋（黄色）	1回/月	委託	長生郡市広域市町村圏組合 環境衛生センターごみ処理場 （粗大ごみ処理施設）	直接ピットへ投入	搬入場所に同じ	選別・圧縮	資源化	
資源ごみ ガラス	無色ビン	9	無	－	－	ST	コンテナ	1回/月	委託	長生郡市広域市町村圏組合 環境衛生センターごみ処理場	選別・カレット化	再生事業者	資源化	－	
	茶色ビン	10	無	－	－	ST	コンテナ					再生事業者	資源化	－	
	その他の色のビン	11	無	－	－	ST	コンテナ					容リ協指定法人	資源化	－	
資源ごみ PETボトル	ペットボトル	12	無	－	－	ST	ペットボトル専用ネット袋（緑色）	1回/月	委託	長生郡市広域市町村圏組合 環境衛生センターごみ処理場	選別・圧縮	再生事業者	資源化	－	
資源ごみ プラ	－	－	－	－	－	－	－	－	－	－	－	－	－	－	
資源ごみ その他	衣類	13	無	－	－	ST	紐で縛る	1回/月	委託	再生事業者	選別	搬入場所に同じ	資源化	－	
その他（有害等）	乾電池	14	無	－	－	ST	透明の買い物袋などに入れて集積所へ	3回/年	委託	長生郡市広域市町村圏組合 環境衛生センターごみ処理場	仮置	民間事業者	資源化	－	
粗大ごみ	粗大ごみ	15	無	－	－	ST	そのまま集積所へ	1回/月	委託	長生郡市広域市町村圏組合 環境衛生センターごみ処理場 （粗大ごみ処理施設）	直接ピットへ投入	搬入場所に同じ	破砕・選別・圧縮	埋立・資源化・焼却	
合計	15分別														

【睦沢町】ごみ収集運搬体制・処理体制 （生活系ごみ）

収集										処理					備考
ごみの分別種類			有料化			方式	出し方	収集回数	収集者の区分	①搬入先		②処理			
実態調査での区分	各市町村での呼び方	分別数	有無	制度	料金					搬入場所	搬入場所での状態	処理を行う場所	処理内容	処理残渣の行方	
可燃ごみ	燃えるごみ	1	有	従量制	指定袋販売価格（10枚1組） （20ℓ用）350円（35円/枚） （30ℓ用）500円（50円/枚） （40ℓ用）650円（65円/枚）	ST	指定袋 （青色・可燃）	3回/週	委託	長生郡市広域市町村圏組合 環境衛生センターごみ処理場 （ごみ焼却施設）	直接ピットへ投入	搬入場所に同じ	焼却	埋立・資源化	
不燃ごみ	燃えないごみ	2	無	－	－	ST	指定袋 （透明・不燃）	1回/月	委託	長生郡市広域市町村圏組合 環境衛生センターごみ処理場 （粗大ごみ処理施設）	直接ピットへ投入	搬入場所に同じ	破砕・選別・圧縮	埋立・資源化・焼却	
資源ごみ 紙	ダンボール	3	無	－	－	ST	紐で縛る	1回/月	委託	再生事業者	選別	搬入場所に同じ	資源化	－	
	新聞	4	無	－	－	ST	紐で縛る							－	
	雑誌	5	無	－	－	ST	紐で縛る							－	
	紙パック	6	無	－	－	ST	紐で縛る							－	
	その他紙製容器包装	7	無	－	－	ST	紐で縛る							－	
資源ごみ 金属	カン	8	無	－	－	ST	カン専用ネット袋（青色） スプレー缶・カセットボンベ専用ネット袋（黄色）	1回/月	委託	長生郡市広域市町村圏組合 環境衛生センターごみ処理場 （粗大ごみ処理施設）	直接ピットへ投入	搬入場所に同じ	選別・圧縮	資源化	
資源ごみ ガラス	無色ビン	9	無	－	－	ST	コンテナ	1回/月	委託	長生郡市広域市町村圏組合 環境衛生センターごみ処理場	選別・カレット化	再生事業者	資源化	－	
	茶色ビン	10	無	－	－	ST	コンテナ					再生事業者	資源化	－	
	その他の色のビン	11	無	－	－	ST	コンテナ					容リ協指定法人	資源化	－	
資源ごみ PET	ペットボトル	12	無	－	－	ST	ペットボトル専用ネット袋（緑色）	1回/月	委託	長生郡市広域市町村圏組合 環境衛生センターごみ処理場	選別・圧縮	再生事業者	資源化	－	
資源ごみ プラ	－	－	－	－	－	－	－	－	－	－	－	－	－	－	
資源ごみ その他	衣類	13	無	－	－	ST	紐で縛る	1回/月	委託	再生事業者	選別	搬入場所に同じ	資源化	－	
その他（有害等）	乾電池	14	無	－	－	ST	透明の買い物袋などに入れて集積所へ	3回/年	委託	長生郡市広域市町村圏組合 環境衛生センターごみ処理場	仮置	民間事業者	資源化	－	
粗大ごみ	粗大ごみ	15	無	－	－	ST	そのまま集積所へ	1回/月	委託	長生郡市広域市町村圏組合 環境衛生センターごみ処理場 （粗大ごみ処理施設）	直接ピットへ投入	搬入場所に同じ	破砕・選別・圧縮	埋立・資源化・焼却	
合計	15分別														

【長生村】ごみ収集運搬体制・処理体制 （生活系ごみ）

収集										処理					備考
ごみの分別種類			有料化			方式	出し方	収集回数	収集者の区分	①搬入先		②処理			
実態調査での区分	各市町村での呼び方	分別数	有無	制度	料金					搬入場所	搬入場所での状態	処理を行う場所	処理内容	処理残渣の行方	
可燃ごみ	燃えるごみ	1	有	従量制	指定袋販売価格（10枚1組） （20ℓ用）350円（35円/枚） （30ℓ用）500円（50円/枚） （40ℓ用）650円（65円/枚）	ST	指定袋 （青色・可燃）	3回/週	委託	長生郡市広域市町村圏組合 環境衛生センターごみ処理場 （ごみ焼却施設）	直接ピットへ投入	搬入場所に同じ	焼却	埋立・資源化	
不燃ごみ	燃えないごみ	2	無	－	－	ST	指定袋 （透明・不燃）	1回/月	委託	長生郡市広域市町村圏組合 環境衛生センターごみ処理場 （粗大ごみ処理施設）	直接ピットへ投入	搬入場所に同じ	破砕・選別・圧縮	埋立・資源化・焼却	
資源ごみ 紙	ダンボール	3	無	－	－	ST	紐で縛る	1回/月	委託	再生事業者	選別	搬入場所に同じ	資源化	－	
	新聞	4	無	－	－	ST	紐で縛る							－	
	雑誌	5	無	－	－	ST	紐で縛る							－	
	紙パック	6	無	－	－	ST	紐で縛る							－	
	その他紙製容器包装	7	無	－	－	ST	紐で縛る							－	
資源ごみ 金属	カン	8	無	－	－	ST	カン専用ネット袋（青色） スプレー缶・カセットボンベ専用ネット袋（黄色）	1回/月	委託	長生郡市広域市町村圏組合 環境衛生センターごみ処理場 （粗大ごみ処理施設）	直接ピットへ投入	搬入場所に同じ	選別・圧縮	資源化	
資源ごみ ガラス	無色ビン	9	無	－	－	ST	コンテナ	1回/月	委託	長生郡市広域市町村圏組合 環境衛生センターごみ処理場	選別・カレット化	再生事業者	資源化	－	
	茶色ビン	10	無	－	－	ST	コンテナ					再生事業者	資源化	－	
	その他の色のビン	11	無	－	－	ST	コンテナ					容リ協指定法人	資源化	－	
資源ごみ PETボトル	ペットボトル	12	無	－	－	ST	ペットボトル専用ネット袋（緑色）	1回/月	委託	長生郡市広域市町村圏組合 環境衛生センターごみ処理場	選別・圧縮	再生事業者	資源化	－	
資源ごみ プラ	－	－	－	－	－	－	－	－	－	－	－	－	－	－	
資源ごみ その他	衣類	13	無	－	－	ST	紐で縛る	1回/月	委託	再生事業者	選別	搬入場所に同じ	資源化	－	
その他（有害等）	乾電池	14	無	－	－	ST	透明の買い物袋などに入れて集積所へ	3回/年	委託	長生郡市広域市町村圏組合 環境衛生センターごみ処理場	仮置	民間事業者	資源化	－	
粗大ごみ	粗大ごみ	15	無	－	－	ST	そのまま集積所へ	1回/月	委託	長生郡市広域市町村圏組合 環境衛生センターごみ処理場 （粗大ごみ処理施設）	直接ピットへ投入	搬入場所に同じ	破砕・選別・圧縮	埋立・資源化・焼却	
合計	15分別														

【白子町】ごみ収集運搬体制・処理体制 （生活系ごみ）

収集										処理					備考
ごみの分別種類			有料化			方式	出し方	収集回数	収集者の区分	①搬入先		②処理			
実態調査での区分	各市町村での呼び方	分別数	有無	制度	料金					搬入場所	搬入場所での状態	処理を行う場所	処理内容	処理残渣の行方	
可燃ごみ	燃えるごみ	1	有	従量制	指定袋販売価格（10枚1組） （20ℓ用）350円（35円/枚） （30ℓ用）500円（50円/枚） （40ℓ用）650円（65円/枚）	ST	指定袋 （青色・可燃）	3回/週	委託	長生郡市広域市町村圏組合 環境衛生センターごみ処理場 （ごみ焼却施設）	直接ピットへ投入	搬入場所に同じ	焼却	埋立・資源化	
不燃ごみ	燃えないごみ	2	無	－	－	ST	指定袋 （透明・不燃）	1回/月	委託	長生郡市広域市町村圏組合 環境衛生センターごみ処理場 （粗大ごみ処理施設）	直接ピットへ投入	搬入場所に同じ	破砕・選別・圧縮	埋立・資源化・焼却	
資源ごみ 紙	ダンボール	3	無	－	－	ST	紐で縛る	1回/月	委託	再生事業者	選別	搬入場所に同じ	資源化	－	
	新聞	4	無	－	－	ST	紐で縛る							－	
	雑誌	5	無	－	－	ST	紐で縛る							－	
	紙パック	6	無	－	－	ST	紐で縛る							－	
	その他紙製容器包装	7	無	－	－	ST	紐で縛る							－	
資源ごみ 金属	カン	8	無	－	－	ST	カン専用ネット袋（青色） スプレー缶・カセットボンベ専用ネット袋（黄色）	1回/月	委託	長生郡市広域市町村圏組合 環境衛生センターごみ処理場 （粗大ごみ処理施設）	直接ピットへ投入	搬入場所に同じ	選別・圧縮	資源化	
資源ごみ ガラス	無色ビン	9	無	－	－	ST	コンテナ	1回/月	委託	長生郡市広域市町村圏組合 環境衛生センターごみ処理場	選別・カレット化	再生事業者	資源化	－	
	茶色ビン	10	無	－	－	ST	コンテナ					再生事業者	資源化	－	
	その他の色のビン	11	無	－	－	ST	コンテナ					容リ協指定法人	資源化	－	
資源ごみ PETボトル	ペットボトル	12	無	－	－	ST	ペットボトル専用ネット袋（緑色）	1回/月	委託	長生郡市広域市町村圏組合 環境衛生センターごみ処理場	選別・圧縮	再生事業者	資源化	－	
資源ごみ プラ	－	－	－	－	－	－	－	－	－	－	－	－	－	－	
資源ごみ その他	衣類	13	無	－	－	ST	紐で縛る	1回/月	委託	再生事業者	選別	搬入場所に同じ	資源化	－	
その他（有害等）	乾電池	14	無	－	－	ST	透明の買い物袋などに入れて集積所へ	3回/年	委託	長生郡市広域市町村圏組合 環境衛生センターごみ処理場	仮置	民間事業者	資源化	－	
粗大ごみ	粗大ごみ	15	無	－	－	ST	そのまま集積所へ	1回/月	委託	長生郡市広域市町村圏組合 環境衛生センターごみ処理場 （粗大ごみ処理施設）	直接ピットへ投入	搬入場所に同じ	破砕・選別・圧縮	埋立・資源化・焼却	
合計	15分別														

【長柄町】ごみ収集運搬体制・処理体制 （生活系ごみ）

収集										処理					備考
ごみの分別種類			有料化			方式	出し方	収集回数	収集者の区分	①搬入先		②処理			
実態調査での区分	各市町村での呼び方	分別数	有無	制度	料金					搬入場所	搬入場所での状態	処理を行う場所	処理内容	処理残渣の行方	
可燃ごみ	燃えるごみ	1	有	従量制	指定袋販売価格（10枚1組） （20ℓ用）350円（35円/枚） （30ℓ用）500円（50円/枚） （40ℓ用）650円（65円/枚）	ST	指定袋 （青色・可燃）	3回/週	委託	長生郡市広域市町村圏組合 環境衛生センターごみ処理場 （ごみ焼却施設）	直接ピットへ投入	搬入場所に同じ	焼却	埋立・資源化	
不燃ごみ	燃えないごみ	2	無	－	－	ST	指定袋 （透明・不燃）	1回/月	委託	長生郡市広域市町村圏組合 環境衛生センターごみ処理場 （粗大ごみ処理施設）	直接ピットへ投入	搬入場所に同じ	破砕・選別・圧縮	埋立・資源化・焼却	
資源ごみ　紙	ダンボール	3	無	－	－	ST	紐で縛る	1回/月	委託	再生事業者	選別	搬入場所に同じ	資源化	－	
	新聞	4	無	－	－	ST	紐で縛る							－	
	雑誌	5	無	－	－	ST	紐で縛る							－	
	紙パック	6	無	－	－	ST	紐で縛る							－	
	その他紙製容器包装	7	無	－	－	ST	紐で縛る							－	
資源ごみ　金属	カン	8	無	－	－	ST	カン専用ネット袋（青色） スプレー缶・カセットボンベ専用ネット袋（黄色）	1回/月	委託	長生郡市広域市町村圏組合 環境衛生センターごみ処理場 （粗大ごみ処理施設）	直接ピットへ投入	搬入場所に同じ	選別・圧縮	資源化	
資源ごみ　ガラス	無色ビン	9	無	－	－	ST	コンテナ	1回/月	委託	長生郡市広域市町村圏組合 環境衛生センターごみ処理場	選別・カレット化	再生事業者	資源化	－	
	茶色ビン	10	無	－	－	ST	コンテナ					再生事業者	資源化	－	
	その他の色のビン	11	無	－	－	ST	コンテナ					容リ協指定法人	資源化	－	
資源ごみ　PETボトル	ペットボトル	12	無	－	－	ST	ペットボトル専用ネット袋（緑色）	1回/月	委託	長生郡市広域市町村圏組合 環境衛生センターごみ処理場	選別・圧縮	再生事業者	資源化	－	
資源ごみ　プラ	－	－	－	－	－	－	－	－	－	－	－	－	－	－	
資源ごみ　その他	衣類	13	無	－	－	ST	紐で縛る	1回/月	委託	再生事業者	選別	搬入場所に同じ	資源化	－	
その他（有害等）	乾電池	14	無	－	－	ST	透明の買い物袋などに入れて集積所へ	3回/年	委託	長生郡市広域市町村圏組合 環境衛生センターごみ処理場	仮置	民間事業者	資源化	－	
粗大ごみ	粗大ごみ	15	無	－	－	ST	そのまま集積所へ	1回/月	委託	長生郡市広域市町村圏組合 環境衛生センターごみ処理場 （粗大ごみ処理施設）	直接ピットへ投入	搬入場所に同じ	破砕・選別・圧縮	埋立・資源化・焼却	
合計	15分別														

【長南町】ごみ収集運搬体制・処理体制 （生活系ごみ）

収集										処理					備考
ごみの分別種類			有料化			方式	出し方	収集回数	収集者の区分	①搬入先		②処理			
実態調査での区分	各市町村での呼び方	分別数	有無	制度	料金					搬入場所	搬入場所での状態	処理を行う場所	処理内容	処理残渣の行方	
可燃ごみ	燃えるごみ	1	有	従量制	指定袋販売価格（10枚1組） （20ℓ用）350円（35円/枚） （30ℓ用）500円（50円/枚） （40ℓ用）650円（65円/枚）	ST	指定袋 （青色・可燃）	3回/週	委託	長生郡市広域市町村圏組合 環境衛生センターごみ処理場 （ごみ焼却施設）	直接ピットへ投入	搬入場所に同じ	焼却	埋立・資源化	
不燃ごみ	燃えないごみ	2	無	－	－	ST	指定袋 （透明・不燃）	1回/月	委託	長生郡市広域市町村圏組合 環境衛生センターごみ処理場 （粗大ごみ処理施設）	直接ピットへ投入	搬入場所に同じ	破砕・選別・圧縮	埋立・資源化・焼却	
資源ごみ 紙	ダンボール	3	無	－	－	ST	紐で縛る	1回/月	委託	再生事業者	選別	搬入場所に同じ	資源化	－	
	新聞	4	無	－	－	ST	紐で縛る							－	
	雑誌	5	無	－	－	ST	紐で縛る							－	
	紙パック	6	無	－	－	ST	紐で縛る							－	
	その他紙製容器包装	7	無	－	－	ST	紐で縛る							－	
資源ごみ 金属	カン	8	無	－	－	ST	カン専用ネット袋（青色） スプレー缶・カセットボンベ専用ネット袋（黄色）	1回/月	委託	長生郡市広域市町村圏組合 環境衛生センターごみ処理場 （粗大ごみ処理施設）	直接ピットへ投入	搬入場所に同じ	選別・圧縮	資源化	
資源ごみ ガラス	無色ビン	9	無	－	－	ST	コンテナ	1回/月	委託	長生郡市広域市町村圏組合 環境衛生センターごみ処理場	選別・カレット化	再生事業者	資源化	－	
	茶色ビン	10	無	－	－	ST	コンテナ					再生事業者	資源化	－	
	その他の色のビン	11	無	－	－	ST	コンテナ					容リ協指定法人	資源化	－	
資源ごみ PET	ペットボトル	12	無	－	－	ST	ペットボトル専用ネット袋（緑色）	1回/月	委託	長生郡市広域市町村圏組合 環境衛生センターごみ処理場	選別・圧縮	再生事業者	資源化	－	
資源ごみ プラ	－	－	－	－	－	－	－	－	－	－	－	－	－	－	
資源ごみ その他	衣類	13	無	－	－	ST	紐で縛る	1回/月	委託	再生事業者	選別	搬入場所に同じ	資源化	－	
その他（有害等）	乾電池	14	無	－	－	ST	透明の買い物袋などに入れて集積所へ	3回/年	委託	長生郡市広域市町村圏組合 環境衛生センターごみ処理場	仮置	民間事業者	資源化	－	
粗大ごみ	粗大ごみ	15	無	－	－	ST	そのまま集積所へ	1回/月	委託	長生郡市広域市町村圏組合 環境衛生センターごみ処理場 （粗大ごみ処理施設）	直接ピットへ投入	搬入場所に同じ	破砕・選別・圧縮	埋立・資源化・焼却	
合計	15分別														

【大多喜町】ごみ収集運搬体制・処理体制 （生活系ごみ）

収集										処理					備考
ごみの分別種類			有料化			方式	出し方	収集回数	収集者の区分	①搬入先		②処理			
実態調査での区分	各市町村での呼び方	分別数	有無	制度	料金					搬入場所	搬入場所での状態	処理を行う場所	処理内容	処理残渣の行方	
可燃ごみ	燃えるごみ	1	有	従量制	大 50円/枚 小 30円/枚	ST	指定袋 （燃えるごみ専用）	3回/週	委託	いすみクリーンセンター焼却施設 （委託）	直接ピットへ	搬入場所に同じ	焼却	【焼却残渣埋立】 なし 【焼却残渣資源】 エコセメ	
不燃ごみ	（その他）不燃ごみ	2	無	－	－	ST	中身のわかる袋で出す	1回/月	委託	環境センター	選別等	搬入場所に同じ	選別等	金属類有償	乾電池、蛍光灯含む
資源ごみ 紙	雑誌・紙類	3	無	－	－	ST	種類ごとに分け紐で縛る	1回/月	委託	環境センター	分別等	再生事業者へ	資源化	－	
	新聞	4													
	ダンボール	5													
	飲料用紙パック	6													
資源ごみ 金属	缶類	7	無	－	－	ST	中身のわかる袋で出す	1回/月	委託	環境センター	選別等	再生事業者へ	資源化	－	一斗缶、スプレー缶含む
資源ごみ ガラス	無色びん	8	無	－	－	ST	色ごとに分けて、中身のわかる袋で出す	1回/月	委託	環境センター	分別等	再生事業者並びに容リ協指定法人	資源化	－	
	茶色びん	9													
	その他の色びん	10													
資源ごみ PET	ペットボトル	11	無	－	－	ST	中身のわかる袋で出す	1回/週	委託	環境センター	選別等	再生事業者へ	資源化	－	
資源ごみ プラ	プラスチック類	12	無	－	－	ST	中身のわかる袋で出す	1回/週	委託	環境センター	選別	容リ協指定法人	資源化	－	
資源ごみ その他	廃食油	13	無	－	－	ST	ペットボトルなどに入れて出す	1回/週	委託	環境センター	分別等	再生事業者並びにBDF化し販売	資源化	－	
その他（有害等）	－	－	－	－	－	－	－	－	－	－	－	－	－	－	
粗大ごみ	粗大ごみ	14	無	－	－							民間事業者	砕破、資源化等	【処理残渣資源】 【処理残渣埋立】	
合計	14分別														

【御宿町】ごみ収集運搬体制・処理体制 （生活系ごみ）

収集											処理					備考
ごみの分別種類				有料化			方式	出し方	収集回数	収集者の区分	①搬入先		②処理			
実態調査での区分		各市町村での呼び方	分別数	有無	制度	料金					搬入場所	搬入場所での状態	処理を行う場所	処理内容	処理残渣の行方	
可燃ごみ		燃やせるゴミ	1	有	指定袋制	燃やせるごみ袋 45ℓ 50円 20ℓ 30円 10ℓ 20円 資源・不燃ごみ袋 45ℓ 15円 20ℓ 7円 10ℓ 5円	ST	指定袋に入れて出す	2回/週	直営 委託	御宿町清掃センター（焼）	直接 ピットへ	搬入場所に同じ	焼却	【焼却残渣資源】	
不燃ごみ		－	－				－	－	－	－	－	－	－	－	－	
資源ごみ	紙	雑誌	2				ST	種類ごとに分け 紐で縛る	4回/月	直営 委託	御宿町清掃センター	保管	民間事業者	資源化	－	
		新聞	3								御宿町清掃センター	保管	民間事業者	資源化	－	
		ダンボール	4								御宿町清掃センター	保管	民間事業者	資源化	－	
		牛乳パック	5								御宿町清掃センター	保管	民間事業者	資源化	－	
	金属	缶・鉄類：缶類	6				ST	左記の分類ごとに 分けて、指定袋で出す	2回/月	直営 委託	御宿町清掃センター	選別	民間事業者	資源化	－	
		缶・鉄類：鉄類（なべ・やかん・針等）	7								御宿町清掃センター	選別	民間事業者	資源化	－	
		缶・鉄類：乾電池	8								御宿町清掃センター	選別	民間事業者	埋立	－	
	ガラス	びん類：無色ビン	9				ST	左記の分類ごとに 分けて、指定袋で出す	2回/月	委託	御宿町清掃センター	選別	民間事業者	資源化	－	
		びん類：茶色ビン	10								御宿町清掃センター	選別	民間事業者	資源化	－	
		びん類：その他の色びん	11								御宿町清掃センター	選別	民間事業者	資源化	－	
		びん類：せともの類	12								御宿町清掃センター	選別	民間事業者	資源化	－	
		びん類：蛍光灯・電球類	13								御宿町清掃センター	選別	民間事業者	埋立	－	
	PET	ペット・発泡：ペットボトル	14				ST	左記の分類ごとに 分けて、指定袋で出す	4回/月	直営 委託	御宿町清掃センター	保管	民間事業者	資源化	－	
	プラ	ペット・発泡：発泡トレー	15								御宿町清掃センター	選別	搬入場所に同じ	焼却	－	
		ペット・発泡：その他プラスチック類	16								御宿町清掃センター	選別	民間事業者	資源化	－	
	その他	布	17				ST	紐で縛る	4回/月	委託	御宿町清掃センター	保管	民間事業者	資源化	－	
その他（有害等）		－	－				－	－	－	－	－	－	－	－	－	
粗大ごみ		粗大ごみ	18		従量制	90円/kg	戸別	収集時に排出者立会い	不定期	直営	御宿町清掃センター	選別	民間事業者	資源化	－	
合計		18分別														

【鋸南町】ごみ収集運搬体制・処理体制 （生活系ごみ）

収集											処理					備考
ごみの分別種類				有料化			方式	出し方	収集回数	収集者の区分	①搬入先		②処理			
実態調査での区分	各市町村での呼び方		分別数	有無	制度	料金					搬入場所	搬入場所での状態	処理を行う場所	処理内容	処理残渣の行方	
可燃ごみ	可燃ごみ		1	有	従量制	45ℓ 53円/枚 30ℓ 43円/枚 20ℓ 32円/枚 10ℓ 17円/枚	ST	可燃物用ごみ指定袋	2回/週	直営	鋸南地区環境衛生組合 大谷クリーンセンター（焼）	直接 ピットへ	搬入場所に同じ	焼却	【焼却残渣埋立】 【焼却残渣資源】	
不燃ごみ	不燃ごみ	（小型） 家電類	2	無	－	－	ST	半透明の袋	1回/月	直営	鋸南地区環境衛生組合 大谷クリーンセンター(焼)	選別	小型家電リサイクル認定業者	資源化	－	
		（小型） 金属類	3	無	－	－	ST	半透明の袋	1回/月	直営	鋸南地区環境衛生組合 大谷クリーンセンター(焼)	仮置、 選別	安房郡市広域市町村圏事務組合 粗大ごみ処理施設	破砕等	【残渣焼却】 （処理の委託） 【残渣埋立】	
		その他 （乾電池・使い捨てライター）	4	無	－	－	ST	半透明の袋	1回/月	直営	鋸南地区環境衛生組合 大谷クリーンセンター(焼)	選別	搬入先と同じ	選別	【処理残渣焼却】 【不燃残渣埋立】 【処理残渣資源】	
資源ごみ	紙	雑誌・包装紙	5	無	－	－	ST	種類ごとに分け紐で縛る	2回/月	委託	鋸南地区環境衛生組合 大谷クリーンセンター（焼）	選別	民間事業者	資源化	－	
		新聞	6													
		ダンボール	7													
		牛乳パック	8													
	金属	かん	9	無	－	－	ST	ST設置の青い指定カゴに入れる	2回/月	直営	鋸南地区環境衛生組合 大谷クリーンセンター（焼）	選別、 減容圧縮	民間事業者	資源化	－	スプレー缶含む
	ガラス	びん（ガラス）類 びん類	10	無	－	－	ST	ST設置の黄色の指定カゴに入れる	2回/月	委託	再生事業者	選別、 保管	容リ協指定法人	資源化	－	
		びん（ガラス）類 ガラス類、電球類	11	無	－	－	ST	中身の見える袋					鋸南地区環境衛生組合 大谷クリーンセンタ(焼)	破砕等	【残渣埋立】	
	PET	ペットボトル	12	無	－	－	ST	集積所の回収ネット	2回/月	直営	再生事業者	選別、 減容圧縮	容リ協指定法人	資源化	－	
	プラ	－	－	－	－	－	－	－	－	－	－	－	－	－	－	
	その他	古着・布類	13	無	－	－	ST	紐で縛る	2回/月	委託	鋸南地区環境衛生組合 大谷クリーンセンター（焼）	選別	民間事業者	資源化	－	
その他（有害等）		－	－	－	－	－	－	ー	－	－	－	－	－	－	－	
粗大ごみ		粗大ごみ	14	有	定額制	1点576円	戸別	事前に申し込み、納付券を貼り、決められた場所へ出す	不定期	直営	鋸南地区環境衛生組合 大谷クリーンセンター（焼）	仮置・選別・破砕	民間事業者	資源化	【処理残渣焼却】 （処理の委託） 【処理残渣埋立】	
合計		14分別														

Ⅲ　4．し尿関係

(1) 処理人口内訳と汲み取りし尿、浄化槽汚泥の手数料

市町村名	総人口（水洗化人口+非水洗化人口）	水洗化人口（公共下水道人口+ｺﾐｭﾆﾃｨﾌﾟﾗﾝﾄ人口+集落排水施設等人口+浄化槽人口）									
		合計		公共下水道人口		ｺﾐｭﾆﾃｨﾌﾟﾗﾝﾄ人口		集落排水施設等人口	浄化槽人口	うち合併処理浄化槽人口	浄化槽人口比率（合併浄化槽人口含む）
			水洗化率		比率		比率				
	（人）	（人）	（%）	（人）	（%）	（人）	（%）	（人）	（人）	（人）	（%）
県　合　計	**6,312,557**	**6,213,598**	**98.4**	**4,710,915**	**74.6**	**7,353**	**0.1**	**36,606**	**1,458,724**	**903,857**	**23.1**
市　小　計	6,120,545	6,034,442	98.6	4,667,004	76.3	5,228	0.1	26,290	1,335,920	825,302	21.8
町　村　計	192,012	179,156	93.3	43,911	22.9	2,125	1.1	10,316	122,804	78,555	64.0
千葉市	984,598	981,985	99.7	954,924	97.0			3,615	23,446	11,534	2.4
銚子市	54,261	50,460	93.0	21,541	39.7	2,168	4.0		26,751	4,848	49.3
市川市	494,824	491,468	99.3	359,200	72.6				132,268	67,882	26.7
船橋市	649,489	648,266	99.8	566,866	87.3				81,400	60,674	12.5
館山市	43,672	39,671	90.8	5,500	12.6				34,171	17,022	78.2
木更津市	136,921	135,552	99.0	68,460	50.0				67,092	56,138	49.0
松戸市	500,082	498,836	99.8	432,157	86.4				66,679	53,889	13.3
野田市	153,533	149,584	97.4	105,461	68.7				44,123	22,537	28.7
茂原市	85,978	82,843	96.4	30,546	35.5			6,474	45,823	26,421	53.3
成田市	133,094	131,829	99.0	101,996	76.6			1,587	28,246	18,410	21.2
佐倉市	169,656	168,618	99.4	155,297	91.5			217	13,104	7,298	7.7
東金市	56,660	54,392	96.0	22,045	38.9			3,309	29,038	21,136	51.2
旭市	62,133	57,761	92.9	4,846	7.8			1,317	51,598	31,711	83.0
習志野市	175,009	174,839	99.9	164,559	94.0				10,280	6,759	5.9
柏市	437,390	434,537	99.3	363,855	83.2				70,682	38,253	16.2
勝浦市	15,323	14,158	92.4						14,158	5,094	92.4
市原市	267,336	262,388	98.1	169,138	63.3			348	92,902	44,501	34.8
流山市	212,203	211,275	99.6	187,488	88.4				23,787	21,679	11.2
八千代市	206,540	206,131	99.8	189,537	91.8				16,594	12,056	8.0
我孫子市	131,241	129,778	98.9	110,876	84.5	1,586	1.2		17,316	11,795	13.2
鴨川市	30,318	27,321	90.1						27,321	17,036	90.1
鎌ケ谷市	109,629	108,048	98.6	72,513	66.1				35,535	21,390	32.4
君津市	79,775	78,448	98.3	46,384	58.1			186	31,878	12,237	40.0
富津市	40,528	37,771	93.2	8,196	20.2				29,575	21,958	73.0
浦安市	171,355	171,234	99.9	167,183	97.6				4,051	651	2.4
四街道市	94,802	92,399	97.5	79,437	83.8				12,962	11,773	13.7
袖ケ浦市	66,109	65,284	98.8	45,498	68.8			2,596	17,190	12,442	26.0
八街市	66,607	62,241	93.4	18,566	27.9				43,675	35,168	65.6
印西市	111,575	111,119	99.6	90,757	81.3				20,362	18,012	18.2
白井市	62,272	61,654	99.0	50,084	80.4				11,570	10,045	18.6
富里市	49,772	49,093	98.6	32,226	64.7				16,867	16,186	33.9
南房総市	34,186	31,187	91.2						31,187	18,195	91.2
匝瑳市	33,365	30,193	90.5						30,193	18,691	90.5
香取市	69,789	63,496	91.0	17,930	25.7			2,472	43,094	20,566	61.7
山武市	47,886	43,846	91.6					2,673	41,173	25,272	86.0
いすみ市	34,863	31,775	91.1						31,775	16,537	91.1
大網白里市	47,771	44,962	94.1	23,938	50.1	1,474	3.1	1,496	18,054	9,506	37.8
酒々井町	20,078	19,811	98.7	18,620	92.7				1,191	991	5.9
栄町	19,704	19,309	98.0	16,739	85.0				2,570	1,451	13.0
神崎町	5,616	5,328	94.9						5,328	4,274	94.9
多古町	13,454	12,143	90.3					1,638	10,505	6,167	78.1
東庄町	12,642	12,459	98.6						12,459	6,460	98.6
九十九里町	14,058	12,280	87.4					1,879	10,401	6,381	74.0
芝山町	6,659	6,250	93.9	2,305	34.6			841	3,104	1,747	46.6
横芝光町	22,161	19,960	90.1					551	19,409	12,041	87.6
一宮町	12,256	11,571	94.4					2,092	9,479	8,147	77.3
睦沢町	6,558	6,327	96.5					390	5,937	4,383	90.5
長生村	13,340	12,669	95.0	6,247	46.8				6,422	4,711	48.1
白子町	10,483	9,807	93.6			1,970	18.8		7,837	4,748	74.8
長柄町	6,239	5,753	92.2					621	5,132	4,318	82.3
長南町	7,110	6,867	96.6					2,304	4,563	2,821	64.2
大多喜町	8,034	7,210	89.7			155	1.9		7,055	3,671	87.8
御宿町	6,914	6,258	90.5						6,258	3,348	90.5
鋸南町	6,706	5,154	76.9						5,154	2,896	76.9

非水洗化人口（計画収集人口+自家処理人口）						くみ取りし尿の手数料		浄化槽汚泥の手数料		市町村名
合計	非水洗化率	計画収集人口	比率	自家処理人口	比率	従量制・回数制	定額制（人頭制世帯制）	従量制・回数制	定額制（人頭制世帯制）	
（人）	（%）	（人）	（%）	（人）	（%）					
98,959	**1.6**	**98,571**	**1.6**	**388**	**0.0**	**35**	**8**	**25**	**3**	**県　合　計**
86,103	1.4	85,734	1.4	369	0.0	21	8	14	1	市　小　計
12,856	6.7	12,837	6.7	19	0.0	14		11	2	町　村　計
2,613	0.3	2,613	0.3			○				千葉市
3,801	7.0	3,801	7.0							銚子市
3,356	0.7	3,356	0.7				○			市川市
1,223	0.2	1,223	0.2			○				船橋市
4,001	9.2	4,001	9.2							館山市
1,369	1.0	1,369	1.0			○		○		木更津市
1,246	0.2	1,246	0.2				○			松戸市
3,949	2.6	3,949	2.6			○				野田市
3,135	3.6	3,135	3.6			○		○		茂原市
1,265	1.0	1,265	1.0			○		○		成田市
1,038	0.6	1,038	0.6			○		○		佐倉市
2,268	4.0	2,268	4.0			○		○		東金市
4,372	7.0	4,372	7.0			○				旭市
170	0.1	170	0.1				○			習志野市
2,853	0.7	2,853	0.7				○			柏市
1,165	7.6	869	5.7	296	1.9	○		○		勝浦市
4,948	1.9	4,948	1.9							市原市
928	0.4	928	0.4				○			流山市
409	0.2	409	0.2				○			八千代市
1,463	1.1	1,463	1.1				○			我孫子市
2,997	9.9	2,997	9.9			○		○		鴨川市
1,581	1.4	1,581	1.4			○				鎌ケ谷市
1,327	1.7	1,327	1.7			○		○		君津市
2,757	6.8	2,702	6.7	55	0.1	○		○		富津市
121	0.1	121	0.1				○			浦安市
2,403	2.5	2,403	2.5							四街道市
825	1.2	825	1.2							袖ケ浦市
4,366	6.6	4,366	6.6							八街市
456	0.4	456	0.4							印西市
618	1.0	618	1.0			○		○		白井市
679	1.4	679	1.4							富里市
2,999	8.8	2,999	8.8			○				南房総市
3,172	9.5	3,172	9.5			○		○		匝瑳市
6,293	9.0	6,293	9.0			○		○		香取市
4,040	8.4	4,040	8.4			○		○		山武市
3,088	8.9	3,070	8.8	18	0.1	○			○	いすみ市
2,809	5.9	2,809	5.9			○		○		大網白里市
267	1.3	267	1.3			○		○		酒々井町
395	2.0	395	2.0							栄町
288	5.1	288	5.1							神崎町
1,311	9.7	1,311	9.7			○		○		多古町
183	1.4	183	1.4			○				東庄町
1,778	12.6	1,778	12.6			○		○		九十九里町
409	6.1	409	6.1			○		○		芝山町
2,201	9.9	2,201	9.9			○		○		横芝光町
685	5.6	685	5.6			○		○		一宮町
231	3.5	231	3.5			○		○		睦沢町
671	5.0	671	5.0			○		○		長生村
676	6.4	676	6.4							白子町
486	7.8	486	7.8			○		○		長柄町
243	3.4	243	3.4			○		○		長南町
824	10.3	812	10.1	12	0.1	○			○	大多喜町
656	9.5	649	9.4	7	0.1	○			○	御宿町
1,552	23.1	1,552	23.1			○		○		鋸南町

Ⅲ　4．し尿関係

(2) 収集量及び処理量

単位:kℓ

市町村名	し尿収集量内訳											
	し尿収集量				浄化槽汚泥収集量				合計			
	計	直営	委託	許可	計	直営	委託	許可	収集量合計	直営	委託	許可
県合計	**90,303**	**10,217**	**38,979**	**41,107**	**632,120**	**1,000**	**49,086**	**582,034**	**722,423**	**11,217**	**88,065**	**623,141**
市小計	82,163	7,573	36,294	38,296	588,951	747	44,011	544,193	671,114	8,320	80,305	582,489
町村計	8,140	2,644	2,685	2,811	43,169	253	5,075	37,841	51,309	2,897	7,760	40,652
千葉市	4,533		39	4,494	20,403			20,403	24,936		39	24,897
銚子市	2,611			2,611	11,488			11,488	14,099			14,099
市川市	2,522		1,622	900	58,805			58,805	61,327		1,622	59,705
船橋市	2,386		2,386		38,416		38,416		40,802		40,802	
館山市	4,202			4,202	19,918			19,918	24,120			24,120
木更津市	2,521			2,521	30,262			30,262	32,783			32,783
松戸市	2,429		1,376	1,053	21,590			21,590	24,019		1,376	22,643
野田市	3,981		3,981		34,357			34,357	38,338		3,981	34,357
茂原市	1,551			1,551	15,696			15,696	17,247			17,247
成田市	2,949		2,949		23,503			23,503	26,452		2,949	23,503
佐倉市	1,182			1,182	7,916			7,916	9,098			9,098
東金市	1,336		1,336		7,836	305		7,531	9,172	305	1,336	7,531
旭市	1,851		1,851		15,088			15,088	16,939		1,851	15,088
習志野市	350		350		3,531			3,531	3,881		350	3,531
柏市	3,218		2,676	542	17,779			17,779	20,997		2,676	18,321
勝浦市	1,408		1,408		5,595		5,595		7,003		7,003	
市原市	6,494			6,494	53,927			53,927	60,421			60,421
流山市	692		692		7,351			7,351	8,043		692	7,351
八千代市	928		928		9,852			9,852	10,780		928	9,852
我孫子市	1,117		717	400	8,859			8,859	9,976		717	9,259
鴨川市	4,067	1,950	2,117		9,546	143		9,403	13,613	2,093	2,117	9,403
鎌ケ谷市	1,888		1,888		15,898			15,898	17,786		1,888	15,898
君津市	1,799			1,799	18,297			18,297	20,096			20,096
富津市	3,579			3,579	13,585			13,585	17,164			17,164
浦安市	300		119	181	1,870			1,870	2,170		119	2,051
四街道市	519			519	5,724			5,724	6,243			6,243
袖ケ浦市	1,312			1,312	11,586			11,586	12,898			12,898
八街市	2,488			2,488	14,436			14,436	16,924			16,924
印西市	460			460	8,463			8,463	8,923			8,923
白井市	448			448	3,958			3,958	4,406			4,406
富里市	1,560			1,560	6,537			6,537	8,097			8,097
南房総市	4,846	3,194	1,652		12,179	63		12,116	17,025	3,257	1,652	12,116
匝瑳市	1,343		1,343		8,240			8,240	9,583		1,343	8,240
香取市	2,768		2,768		19,640			19,640	22,408		2,768	19,640
山武市	2,360		2,360		11,239	172		11,067	13,599	172	2,360	11,067
いすみ市	2,429	2,429			11,608			11,608	14,037	2,429		11,608
大網白里市	1,736		1,736		3,973	64		3,909	5,709	64	1,736	3,909
酒々井町	608			608	521			521	1,129			1,129
栄町	30			30	1,275			1,275	1,305			1,305
神崎町	100			100	2,203			2,203	2,303			2,303
多古町	555		555		3,847			3,847	4,402		555	3,847
東庄町	493			493	4,393			4,393	4,886			4,886
九十九里町	865		865		2,785	226		2,559	3,650	226	865	2,559
芝山町	292		292		2,045	3		2,042	2,337	3	292	2,042
横芝光町	973		973		5,099	24	5,075		6,072	24	6,048	
一宮町	299			299	3,047			3,047	3,346			3,346
睦沢町	118			118	1,857			1,857	1,975			1,975
長生村	343			343	2,394			2,394	2,737			2,737
白子町	330			330	1,680			1,680	2,010			2,010
長柄町	233			233	3,046			3,046	3,279			3,279
長南町	257			257	1,743			1,743	2,000			2,000
大多喜町	617	617			3,294			3,294	3,911	617		3,294
御宿町	683	683			2,105			2,105	2,788	683		2,105
鋸南町	1,344	1,344			1,835			1,835	3,179	1,344		1,835

単位:kℓ

し尿処理量内訳											
し尿計画処理量			浄化槽汚泥計画処理量			計画処理量合計(し尿＋浄化槽汚泥)			自家処理量		
計	し尿処理施設	下水道投入	計	し尿処理施設	下水道投入	合計	し尿処理施設	下水道投入	合計	し尿	浄化槽汚泥
90,303	**88,991**	**1,312**	**632,120**	**620,534**	**11,586**	**722,423**	**709,525**	**12,898**	**198**	**198**	
82,163	80,851	1,312	588,951	577,365	11,586	671,114	658,216	12,898	188	188	
8,140	8,140		43,169	43,169		51,309	51,309		10	10	
4,533	4,533		20,403	20,403		24,936	24,936				
2,611	2,611		11,488	11,488		14,099	14,099				
2,522	2,522		58,805	58,805		61,327	61,327				
2,386	2,386		38,416	38,416		40,802	40,802				
4,202	4,202		19,918	19,918		24,120	24,120				
2,521	2,521		30,262	30,262		32,783	32,783				
2,429	2,429		21,590	21,590		24,019	24,019				
3,981	3,981		34,357	34,357		38,338	38,338				
1,551	1,551		15,696	15,696		17,247	17,247				
2,949	2,949		23,503	23,503		26,452	26,452				
1,182	1,182		7,916	7,916		9,098	9,098				
1,336	1,336		7,836	7,836		9,172	9,172				
1,851	1,851		15,088	15,088		16,939	16,939				
350	350		3,531	3,531		3,881	3,881				
3,218	3,218		17,779	17,779		20,997	20,997				
1,408	1,408		5,595	5,595		7,003	7,003		151	151	
6,494	6,494		53,927	53,927		60,421	60,421				
692	692		7,351	7,351		8,043	8,043				
928	928		9,852	9,852		10,780	10,780				
1,117	1,117		8,859	8,859		9,976	9,976				
4,067	4,067		9,546	9,546		13,613	13,613				
1,888	1,888		15,898	15,898		17,786	17,786				
1,799	1,799		18,297	18,297		20,096	20,096				
3,579	3,579		13,585	13,585		17,164	17,164		28	28	
300	300		1,870	1,870		2,170	2,170				
519	519		5,724	5,724		6,243	6,243				
1,312		1,312	11,586		11,586	12,898		12,898			
2,488	2,488		14,436	14,436		16,924	16,924				
460	460		8,463	8,463		8,923	8,923				
448	448		3,958	3,958		4,406	4,406				
1,560	1,560		6,537	6,537		8,097	8,097				
4,846	4,846		12,179	12,179		17,025	17,025				
1,343	1,343		8,240	8,240		9,583	9,583				
2,768	2,768		19,640	19,640		22,408	22,408				
2,360	2,360		11,239	11,239		13,599	13,599				
2,429	2,429		11,608	11,608		14,037	14,037		9	9	
1,736	1,736		3,973	3,973		5,709	5,709				
608	608		521	521		1,129	1,129				
30	30		1,275	1,275		1,305	1,305				
100	100		2,203	2,203		2,303	2,303				
555	555		3,847	3,847		4,402	4,402				
493	493		4,393	4,393		4,886	4,886				
865	865		2,785	2,785		3,650	3,650				
292	292		2,045	2,045		2,337	2,337				
973	973		5,099	5,099		6,072	6,072				
299	299		3,047	3,047		3,346	3,346				
118	118		1,857	1,857		1,975	1,975				
343	343		2,394	2,394		2,737	2,737				
330	330		1,680	1,680		2,010	2,010				
233	233		3,046	3,046		3,279	3,279				
257	257		1,743	1,743		2,000	2,000				
617	617		3,294	3,294		3,911	3,911		6	6	
683	683		2,105	2,105		2,788	2,788		4	4	
1,344	1,344		1,835	1,835		3,179	3,179				

Ⅲ　4．し尿関係

(3) 排出原単位

市町村名	し　尿						浄化槽汚泥収集量				
	汲み取りし尿人口（計画収集人口） ①	自家処理人口 ②	し尿収集量 ③	し尿自家処理量 ④	1人1日当たりの収集量 ③/①/365*1000	1人1日当たりの排出量 ((③+④)/(①+②))/365*1000	浄化槽コミュニティプラント集落排水施設等人口 ⑤	浄化槽汚泥収集量 ⑥	浄化槽汚泥自家処理量 ⑦	1人1日当たりの収集量 ⑥/⑤/365*1000	1人1日当たりの排出量 ((⑥+⑦)/⑤/365*1000
	[人]	[人]	[kℓ]	[kℓ]	[ℓ/人・日]	[ℓ/人・日]	[人]	[kℓ]	[kℓ]	[ℓ/人・日]	[ℓ/人・日]
県　合　計	**98,571**	**388**	**90,303**	**198**	**2.510**	**2.506**	**1,502,683**	**632,120**	**0**	**1.152**	**1.152**
千葉市	2,613	0	4,533	0	4.753	4.753	27,061	20,403	0	2.066	2.066
銚子市	3,801	0	2,611	0	1.882	1.882	28,919	11,488	0	1.088	1.088
市川市	3,356	0	2,522	0	2.059	2.059	132,268	58,805	0	1.218	1.218
船橋市	1,223	0	2,386	0	5.345	5.345	81,400	38,416	0	1.293	1.293
館山市	4,001	0	4,202	0	2.877	2.877	34,171	19,918	0	1.597	1.597
木更津市	1,369	0	2,521	0	5.045	5.045	67,092	30,262	0	1.236	1.236
松戸市	1,246	0	2,429	0	5.341	5.341	66,679	21,590	0	0.887	0.887
野田市	3,949	0	3,981	0	2.762	2.762	44,123	34,357	0	2.133	2.133
茂原市	3,135	0	1,551	0	1.355	1.355	52,297	15,696	0	0.822	0.822
成田市	1,265	0	2,949	0	6.387	6.387	29,833	23,503	0	2.158	2.158
佐倉市	1,038	0	1,182	0	3.120	3.120	13,321	7,916	0	1.628	1.628
東金市	2,268	0	1,336	0	1.614	1.614	32,347	7,836	0	0.664	0.664
旭市	4,372	0	1,851	0	1.160	1.160	52,915	15,088	0	0.781	0.781
習志野市	170	0	350	0	5.641	5.641	10,280	3,531	0	0.941	0.941
柏市	2,853	0	3,218	0	3.090	3.090	70,682	17,779	0	0.689	0.689
勝浦市	869	296	1,408	151	4.439	3.666	14,158	5,595	0	1.083	1.083
市原市	4,948	0	6,494	0	3.596	3.596	93,250	53,927	0	1.584	1.584
流山市	928	0	692	0	2.043	2.043	23,787	7,351	0	0.847	0.847
八千代市	409	0	928	0	6.216	6.216	16,594	9,852	0	1.627	1.627
我孫子市	1,463	0	1,117	0	2.092	2.092	18,902	8,859	0	1.284	1.284
鴨川市	2,997	0	4,067	0	3.718	3.718	27,321	9,546	0	0.957	0.957
鎌ケ谷市	1,581	0	1,888	0	3.272	3.272	35,535	15,898	0	1.226	1.226
君津市	1,327	0	1,799	0	3.714	3.714	32,064	18,297	0	1.563	1.563
富津市	2,702	55	3,579	28	3.629	3.584	29,575	13,585	0	1.258	1.258
浦安市	121	0	300	0	6.793	6.793	4,051	1,870	0	1.265	1.265
四街道市	2,403	0	519	0	0.592	0.592	12,962	5,724	0	1.210	1.210
袖ケ浦市	825	0	1,312	0	4.357	4.357	19,786	11,586	0	1.604	1.604
八街市	4,366	0	2,488	0	1.561	1.561	43,675	14,436	0	0.906	0.906
印西市	456	0	460	0	2.764	2.764	20,362	8,463	0	1.139	1.139
白井市	618	0	448	0	1.986	1.986	11,570	3,958	0	0.937	0.937
富里市	679	0	1,560	0	6.295	6.295	16,867	6,537	0	1.062	1.062
南房総市	2,999	0	4,846	0	4.427	4.427	31,187	12,179	0	1.070	1.070
匝瑳市	3,172	0	1,343	0	1.160	1.160	30,193	8,240	0	0.748	0.748
香取市	6,293	0	2,768	0	1.205	1.205	45,566	19,640	0	1.181	1.181
山武市	4,040	0	2,360	0	1.600	1.600	43,846	11,239	0	0.702	0.702
いすみ市	3,070	18	2,429	9	2.168	2.163	31,775	11,608	0	1.001	1.001
大網白里市	2,809	0	1,736	0	1.693	1.693	21,024	3,973	0	0.518	0.518
市小計	85,734	369	82,163	188	2.626	2.620	1,367,438	588,951	0	1.180	1.180

合　計						市町村名
汲み取りし尿及び浄化槽、ｺﾐﾌﾟﾗ、集落排水施設等人口 ⑧ =①＋⑤	自家処理人口 ②	収集量 ⑨ =③＋⑥	自家処理量 ⑩ =④＋⑦	1人1日当たりの収集量 ⑨/⑧/365*1000	1人1日当たりの排出量 ((⑨+⑩)/(⑧+②))/365*1000	
[人]	[人]	[kℓ]	[kℓ]	[ℓ/人・日]	[ℓ/人・日]	
1,601,254	**388**	**722,423**	**198**	**1.236**	**1.236**	**県　合　計**
29,674	0	24,936	0	2.302	2.302	千葉市
32,720	0	14,099	0	1.181	1.181	銚子市
135,624	0	61,327	0	1.239	1.239	市川市
82,623	0	40,802	0	1.353	1.353	船橋市
38,172	0	24,120	0	1.731	1.731	館山市
68,461	0	32,783	0	1.312	1.312	木更津市
67,925	0	24,019	0	0.969	0.969	松戸市
48,072	0	38,338	0	2.185	2.185	野田市
55,432	0	17,247	0	0.852	0.852	茂原市
31,098	0	26,452	0	2.330	2.330	成田市
14,359	0	9,098	0	1.736	1.736	佐倉市
34,615	0	9,172	0	0.726	0.726	東金市
57,287	0	16,939	0	0.810	0.810	旭市
10,450	0	3,881	0	1.018	1.018	習志野市
73,535	0	20,997	0	0.782	0.782	柏市
15,027	296	7,003	151	1.277	1.279	勝浦市
98,198	0	60,421	0	1.686	1.686	市原市
24,715	0	8,043	0	0.892	0.892	流山市
17,003	0	10,780	0	1.737	1.737	八千代市
20,365	0	9,976	0	1.342	1.342	我孫子市
30,318	0	13,613	0	1.230	1.230	鴨川市
37,116	0	17,786	0	1.313	1.313	鎌ケ谷市
33,391	0	20,096	0	1.649	1.649	君津市
32,277	55	17,164	28	1.457	1.457	富津市
4,172	0	2,170	0	1.425	1.425	浦安市
15,365	0	6,243	0	1.113	1.113	四街道市
20,611	0	12,898	0	1.714	1.714	袖ケ浦市
48,041	0	16,924	0	0.965	0.965	八街市
20,818	0	8,923	0	1.174	1.174	印西市
12,188	0	4,406	0	0.990	0.990	白井市
17,546	0	8,097	0	1.264	1.264	富里市
34,186	0	17,025	0	1.364	1.364	南房総市
33,365	0	9,583	0	0.787	0.787	匝瑳市
51,859	0	22,408	0	1.184	1.184	香取市
47,886	0	13,599	0	0.778	0.778	山武市
34,845	18	14,037	9	1.104	1.104	いすみ市
23,833	0	5,709	0	0.656	0.656	大網白里市
1,453,172	369	671,114	188	1.265	1.265	市小計

市町村名	し　尿						浄化槽汚泥収集量				
	汲み取りし尿人口（計画収集人口） ①	自家処理人口 ②	し尿収集量 ③	し尿自家処理量 ④	1人1日当たりの収集量 ③/①/365*1000	1人1日当たりの排出量 ((③+④)/(①+②)/365*1000	浄化槽コミュニティプラント集落排水施設等人口 ⑤	浄化槽汚泥収集量 ⑥	浄化槽汚泥自家処理量 ⑦	1人1日当たりの収集量 ⑥/⑤/365*1000	1人1日当たりの排出量 ((⑥+⑦)/⑤/365*1000
	[人]	[人]	[kℓ]	[kℓ]	[ℓ/人・日]	[ℓ/人・日]	[人]	[kℓ]	[kℓ]	[ℓ/人・日]	[ℓ/人・日]
酒々井町	267	0	608	0	6.239	6.239	1,191	521	0	1.198	1.198
栄町	395	0	30	0	0.208	0.208	2,570	1,275	0	1.359	1.359
神崎町	288	0	100	0	0.951	0.951	5,328	2,203	0	1.133	1.133
多古町	1,311	0	555	0	1.160	1.160	12,143	3,847	0	0.868	0.868
東庄町	183	0	493	0	7.381	7.381	12,459	4,393	0	0.966	0.966
九十九里町	1,778	0	865	0	1.333	1.333	12,280	2,785	0	0.621	0.621
芝山町	409	0	292	0	1.956	1.956	3,945	2,045	0	1.420	1.420
横芝光町	2,201	0	973	0	1.211	1.211	19,960	5,099	0	0.700	0.700
一宮町	685	0	299	0	1.196	1.196	11,571	3,047	0	0.721	0.721
睦沢町	231	0	118	0	1.400	1.400	6,327	1,857	0	0.804	0.804
長生村	671	0	343	0	1.400	1.400	6,422	2,394	0	1.021	1.021
白子町	676	0	330	0	1.337	1.337	9,807	1,680	0	0.469	0.469
長柄町	486	0	233	0	1.313	1.313	5,753	3,046	0	1.451	1.451
長南町	243	0	257	0	2.898	2.898	6,867	1,743	0	0.695	0.695
大多喜町	812	12	617	6	2.082	2.071	7,210	3,294	0	1.252	1.252
御宿町	649	7	683	4	2.883	2.869	6,258	2,105	0	0.922	0.922
鋸南町	1,552	0	1,344	0	2.373	2.373	5,154	1,835	0	0.975	0.975
町村計	12,837	19	8,140	10	1.737	1.737	135,245	43,169	0	0.874	0.874

合　計						市町村名
汲み取りし尿及び浄化槽、ｺﾐﾌﾟﾗ、集落排水施設等人口 ⑧ =①＋⑤	自家処理人口 ②	収集量 ⑨ ＝③＋⑥	自家処理量 ⑩ ＝④＋⑦	1人1日当たりの収集量 ⑨/⑧/365*1000	1人1日当たりの排出量 ((⑨+⑩)/((⑧+②)/365*1000	
[人]	[人]	[kℓ]	[kℓ]	[ℓ/人・日]	[ℓ/人・日]	
1,458	0	1,129	0	2.122	2.122	酒々井町
2,965	0	1,305	0	1.206	1.206	栄町
5,616	0	2,303	0	1.124	1.124	神崎町
13,454	0	4,402	0	0.896	0.896	多古町
12,642	0	4,886	0	1.059	1.059	東庄町
14,058	0	3,650	0	0.711	0.711	九十九里町
4,354	0	2,337	0	1.471	1.471	芝山町
22,161	0	6,072	0	0.751	0.751	横芝光町
12,256	0	3,346	0	0.748	0.748	一宮町
6,558	0	1,975	0	0.825	0.825	睦沢町
7,093	0	2,737	0	1.057	1.057	長生村
10,483	0	2,010	0	0.525	0.525	白子町
6,239	0	3,279	0	1.440	1.440	長柄町
7,110	0	2,000	0	0.771	0.771	長南町
8,022	12	3,911	6	1.336	1.336	大多喜町
6,907	7	2,788	4	1.106	1.106	御宿町
6,706	0	3,179	0	1.299	1.299	鋸南町
148,082	19	51,309	10	0.949	0.949	町村計

Ⅲ 5. 浄化槽設置状況

（1）単独処理浄化槽

	合計	20以下	21～100	101～200	小計	201～300	301～500	小計	501～1,000	1,001～2,000	2,001～3,000	3,001～4,000	4,001～5,000	5,001～10,000	10,001以上	小計
県 計	183,837	170,229	12,581	689	183,499	171	127	298	28	11	0	0	0	1	0	40
千葉市	6,150	5,473	672	5	6,150	0	0	0	0	0	0	0	0	0	0	0
銚子市	5,082	4,901	175	4	5,080	0	2	2	0	0	0	0	0	0	0	0
市川市	13,062	11,784	1,096	126	13,006	26	25	51	4	1	0	0	0	0	0	5
船橋市	9,428	8,748	674	5	9,427	1	0	1	0	0	0	0	0	0	0	0
館山市	6,561	6,177	376	4	6,557	3	1	4	0	0	0	0	0	0	0	0
木更津市	5,769	5,372	379	6	5,757	7	4	11	1	0	0	0	0	0	0	1
松戸市	7,246	6,038	985	163	7,186	29	20	49	9	2	0	0	0	0	0	11
野田市	10,821	10,012	752	47	10,811	4	5	9	1	0	0	0	0	0	0	1
茂原市	1,380	1,263	111	5	1,379	0	0	0	1	0	0	0	0	0	0	1
成田市	1,519	1,382	135	0	1,517	1	1	2	0	0	0	0	0	0	0	0
佐倉市	837	809	27	1	837	0	0	0	0	0	0	0	0	0	0	0
東金市	3,069	2,950	117	2	3,069	0	0	0	0	0	0	0	0	0	0	0
旭市	4,021	3,827	190	3	4,020	0	1	1	0	0	0	0	0	0	0	0
習志野市	708	627	79	1	707	1	0	1	0	0	0	0	0	0	0	0
柏市	16,770	15,301	1,410	43	16,754	7	9	16	0	0	0	0	0	0	0	0
勝浦市	1,387	1,231	148	5	1,384	0	0	0	1	2	0	0	0	0	0	3
市原市	15,942	14,397	1,338	134	15,869	51	22	73	0	0	0	0	0	0	0	0
流山市	4,331	3,983	326	17	4,326	2	3	5	0	0	0	0	0	0	0	0
八千代市	595	516	74	1	591	4	0	4	0	0	0	0	0	0	0	0
我孫子市	3,728	3,454	249	13	3,716	7	3	10	0	2	0	0	0	0	0	2
鴨川市	3,475	3,173	290	2	3,465	5	4	9	1	0	0	0	0	0	0	1
鎌ケ谷市	5,912	5,573	310	22	5,905	3	4	7	0	0	0	0	0	0	0	0
君津市	4,443	4,151	246	22	4,419	5	10	15	7	1	0	0	0	1	0	9
富津市	2,599	2,447	143	3	2,593	4	1	5	1	0	0	0	0	0	0	1
浦安市	185	95	77	11	183	1	1	2	0	0	0	0	0	0	0	0
四街道市	813	742	70	1	813	0	0	0	0	0	0	0	0	0	0	0
袖ケ浦市	1,022	927	88	5	1,020	0	1	1	1	0	0	0	0	0	0	1
八街市	3,051	2,944	106	1	3,051	0	0	0	0	0	0	0	0	0	0	0
印西市	273	249	23	0	272	1	0	1	0	0	0	0	0	0	0	0
白井市	127	103	24	0	127	0	0	0	0	0	0	0	0	0	0	0
富里市	976	944	32	0	976	0	0	0	0	0	0	0	0	0	0	0
南房総市	5,950	5,628	314	8	5,950	0	0	0	0	0	0	0	0	0	0	0
匝瑳市	3,124	2,984	135	3	3,122	0	2	2	0	0	0	0	0	0	0	0
香取市	5,483	5,292	189	1	5,482	0	0	0	1	0	0	0	0	0	0	1
山武市	5,785	5,576	205	2	5,783	1	1	2	0	0	0	0	0	0	0	0
いすみ市	4,801	4,559	232	4	4,795	1	2	3	0	3	0	0	0	0	0	3
大網白里市	2,900	2,833	66	1	2,900	0	0	0	0	0	0	0	0	0	0	0
酒々井町	77	69	8	0	77	0	0	0	0	0	0	0	0	0	0	0
栄町	109	108	1	0	109	0	0	0	0	0	0	0	0	0	0	0
神崎町	146	131	14	0	145	0	1	1	0	0	0	0	0	0	0	0
多古町	1,523	1,463	60	0	1,523	0	0	0	0	0	0	0	0	0	0	0
東庄町	2,034	1,960	73	0	2,033	0	1	1	0	0	0	0	0	0	0	0
九十九里町	1,703	1,648	53	1	1,702	0	1	1	0	0	0	0	0	0	0	0
芝山町	635	598	37	0	635	0	0	0	0	0	0	0	0	0	0	0
横芝光町	3,199	3,095	100	3	3,198	1	0	1	0	0	0	0	0	0	0	0
一宮町	160	134	24	0	158	2	0	2	0	0	0	0	0	0	0	0
睦沢町	119	107	12	0	119	0	0	0	0	0	0	0	0	0	0	0
長生村	234	219	14	0	233	1	0	1	0	0	0	0	0	0	0	0
白子町	128	110	14	1	125	3	0	3	0	0	0	0	0	0	0	0
長柄町	149	133	15	1	149	0	0	0	0	0	0	0	0	0	0	0
長南町	211	200	9	2	211	0	0	0	0	0	0	0	0	0	0	0
大多喜町	1,651	1,557	93	1	1,651	0	0	0	0	0	0	0	0	0	0	0
御宿町	1,173	1,046	120	5	1,171	0	2	2	0	0	0	0	0	0	0	0
鋸南町	1,261	1,186	71	4	1,261	0	0	0	0	0	0	0	0	0	0	0

（2）合併処理浄化槽

	合計	20以下	21～100	101～200	小計	201～300	301～500	小計	501～1,000	1,001～2,000	2,001～3,000	3,001～4,000	4,001～5,000	5,001～10,000	10,001	小計
県 計	262,218	244,540	12,770	2,308	259,618	1,093	901	1,994	313	185	54	22	8	20	4	606
千葉市	3,954	3,501	334	48	3,883	15	19	34	24	9	4	0	0	0	0	37
銚子市	3,109	2,825	195	39	3,059	23	15	38	3	8	0	0	0	1	0	12
市川市	18,747	17,167	1,083	246	18,496	119	86	205	26	13	3	2	1	1	0	46
船橋市	13,110	12,397	507	113	13,017	25	49	74	13	3	2	0	1	0	0	19
館山市	7,617	7,132	370	62	7,564	17	21	38	9	5	1	0	0	0	0	15
木更津市	8,831	8,069	570	98	8,737	41	35	76	8	7	1	0	1	1	0	18
松戸市	7,972	7,238	476	153	7,867	54	33	87	7	6	2	2	0	1	0	18
野田市	7,418	6,718	504	97	7,319	43	35	78	12	4	3	2	0	0	0	21
茂原市	9,963	9,313	519	59	9,891	43	17	60	4	5	0	1	1	1	0	12
成田市	7,079	6,580	373	37	6,990	31	27	58	9	9	6	3	0	3	1	31
佐倉市	2,866	2,727	103	15	2,845	12	7	19	1	1	0	0	0	0	0	2
東金市	7,568	7,166	329	30	7,525	15	14	29	7	5	2	0	0	0	0	14
旭市	8,550	7,954	449	72	8,475	34	27	61	5	4	2	1	0	1	1	14
習志野市	677	506	96	46	648	10	16	26	2	0	1	0	0	0	0	3
柏市	7,240	6,579	489	85	7,153	50	28	78	4	3	1	1	0	0	0	9
勝浦市	1,927	1,726	130	24	1,880	11	16	27	10	5	1	0	2	2	0	20
市原市	14,742	13,645	822	118	14,585	69	60	129	20	2	4	2	0	0	0	28
流山市	4,909	4,565	249	49	4,863	24	15	39	6	1	0	0	0	0	0	7
八千代市	3,377	3,085	214	48	3,347	7	12	19	8	3	0	0	0	0	0	11
我孫子市	3,187	2,931	195	22	3,148	16	16	32	2	3	0	1	0	0	1	7
鴨川市	5,653	5,168	358	48	5,574	29	29	58	6	10	3	0	1	1	0	21
鎌ケ谷市	6,644	6,211	283	69	6,563	38	30	68	7	5	0	0	0	1	0	13
君津市	4,496	4,059	292	72	4,423	29	38	67	4	2	0	0	0	0	0	6
富津市	4,055	3,772	195	33	4,000	25	17	42	4	8	1	0	0	0	0	13
浦安市	247	63	125	47	235	6	4	10	2	0	0	0	0	0	0	2
四街道市	3,281	3,021	212	30	3,263	12	4	16	1	1	0	0	0	0	0	2
袖ケ浦市	3,218	2,950	195	33	3,178	18	15	33	4	1	0	1	0	1	0	7
八街市	9,929	9,379	407	64	9,850	39	15	54	12	12	1	0	0	0	0	25
印西市	6,363	6,161	171	17	6,349	7	4	11	3	0	0	0	0	0	0	3
白井市	2,463	2,337	100	16	2,453	5	4	9	1	0	0	0	0	0	0	1
富里市	3,379	3,132	181	32	3,345	7	11	18	7	6	2	1	0	0	0	16
南房総市	7,859	7,536	221	43	7,800	20	26	46	8	4	0	1	0	0	0	13
匝瑳市	5,238	4,957	197	47	5,201	17	13	30	1	4	2	0	0	0	0	7
香取市	6,786	6,396	301	41	6,738	19	18	37	7	2	1	0	0	1	0	11
山武市	9,431	9,064	253	39	9,356	28	18	46	17	7	4	1	0	0	0	29
いすみ市	8,185	7,937	189	29	8,155	15	9	24	1	2	1	0	0	2	0	6
大網白里市	3,966	3,844	96	13	3,953	4	7	11	1	0	1	0	0	0	0	2
酒々井町	407	365	41	1	407	0	0	0	0	0	0	0	0	0	0	0
栄町	504	494	8	1	503	0	1	1	0	0	0	0	0	0	0	0
神崎町	556	510	25	5	540	7	1	8	2	3	0	2	1	0	0	8
多古町	1,702	1,586	88	7	1,681	7	8	15	2	4	0	0	0	0	0	6
東庄町	1,543	1,483	42	9	1,534	4	3	7	1	0	0	0	0	1	0	2
九十九里町	2,835	2,728	81	12	2,821	5	4	9	1	3	1	0	0	0	0	5
芝山町	882	765	73	20	858	6	10	16	6	1	1	0	0	0	0	8
横芝光町	4,026	3,869	113	22	4,004	13	4	17	4	1	0	0	0	0	0	5
一宮町	3,123	2,929	151	15	3,095	13	4	17	6	5	0	0	0	0	0	11
睦沢町	1,260	1,213	22	8	1,243	4	7	11	5	1	0	0	0	0	0	6
長生村	2,564	2,481	61	10	2,552	5	3	8	2	1	0	0	0	1	0	4
白子町	2,045	1,970	46	9	2,025	10	6	16	4	0	0	0	0	0	0	4
長柄町	1,335	1,260	42	13	1,315	8	4	12	3	3	1	1	0	0	0	8
長南町	1,204	1,144	34	6	1,184	5	10	15	1	3	1	0	0	0	0	5
大多喜町	1,543	1,429	75	16	1,520	10	9	19	4	0	0	0	0	0	0	4
御宿町	1,116	1,044	34	10	1,088	12	10	22	3	0	1	0	0	1	1	6
鋸南町	1,537	1,459	51	10	1,520	7	7	14	3	0	0	0	0	0	0	3

Ⅲ　6. 容器包装リサイクル法に基づく分別収集実績

(1)令和6年度容器包装リサイクル法に基づく分別収集実績

容器包装廃棄物の減量化やリサイクルを推進するため、平成7年6月に「容器包装に係る分別収集及び再商品化の促進等に関する法律」(以下、「容器包装リサイクル法」という。)が成立し、市町村等では「市町村分別収集計画」を策定し、平成9年度から計画的な分別収集が行われている。県では、これら市町村等の分別収集計画を取りまとめた「千葉県分別収集促進計画」を策定し、容器包装廃棄物の分別収集状況等を把握している。

令和6年度における実施状況をみると、前年度と比較して全品目について、概ね横ばいで推移している。

紙製容器包装については、12 市町村の実施にとどまり、分別収集があまり進んでいない状況にある。

令和6年度容器包装リサイクル法に基づく分別収集実績※

品目		計画量（t）(A)	収集量（t）(B)	収集率（%）(B／A)	再商品化量（t）(C)	再商品化率（%）(C／B)	計画市町村数	実施市町村数
容器包装 ガラス製	無色	15,769	12,443	78.9	12,243	98.4	52	52
	茶色	10,525	8,390	79.7	8,215	97.9	52	52
	その他	12,408	11,128	89.7	9,954	89.5	54	54
ペットボトル		20,710	20,349	98.3	19,178	94.2	54	54
紙製容器包装		2,111	532	25.2	448	84.3	19	12
プラスチック製容器包装（白色トレイ含む）		28,178	27,812	98.7	24,070	86.5	34	32
鋼製容器包装		8,249	6,382	77.4	6,043	94.7	53	54
アルミニウム製容器包装		12,178	9,848	80.9	9,361	95.0	53	54
飲料用紙製容器包装		1,023	465	45.5	466	100.1	49	41
段ボール		59,843	49,670	83.0	49,631	99.9	54	54
全品目		170,994	147,019	86.0	139,609	95.0		

※　四捨五入の関係で合計値が合わない場合がある。

※　前年度収集分の持ち越しにより再商品化率が100を超える場合がある。

※　再商品化量はリサイクルのための引渡量をいう。

(2)計画収集量及び再商品化量の経年変化

容器包装リサイクル法の分別収集対象品目は、平成9年度に分別収集が開始された時点では、無色ガラス、茶色ガラス、その他のガラス、ペットボトル、鋼製容器包装、アルミニウム製容器包装、飲料用紙製容器包装の7品目であったが、平成 12 年度からは紙製容器包装、プラスチック製容器包装、段ボールの3品目が追加され、現在に至っている。

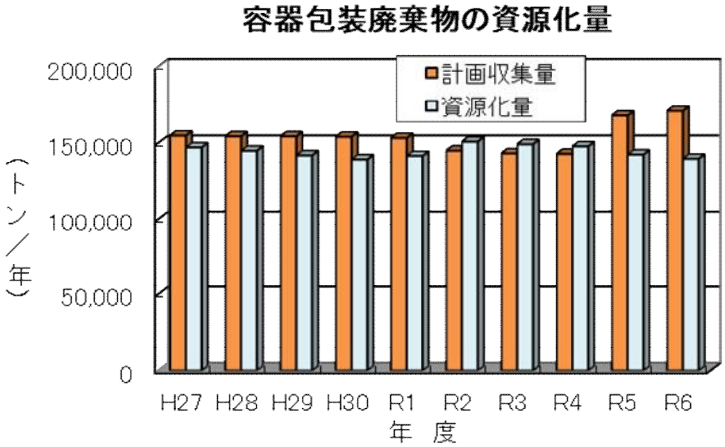

再商品化された容器包装廃棄物の総量は、近年では約 15 万トンと横ばいで推移している。

また、品目別の再商品化（資源化）量状況をみると、飲料用として広く利用されていた鋼（スチール）製容器包装、及びガラスびんが減少傾向にある一方、ペットボトルが増加傾向であり、段ボールは令和2年度に増加してから横ばいとなっている。他の品目については増減が見られるものの、概ね横ばいである。

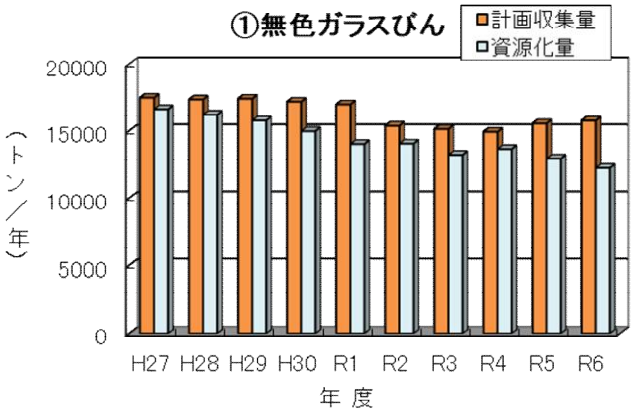

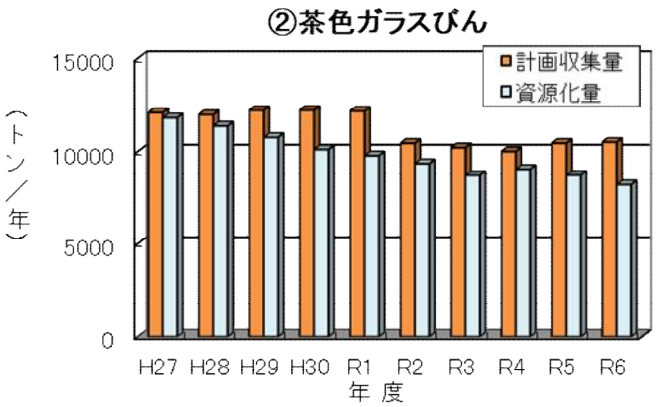

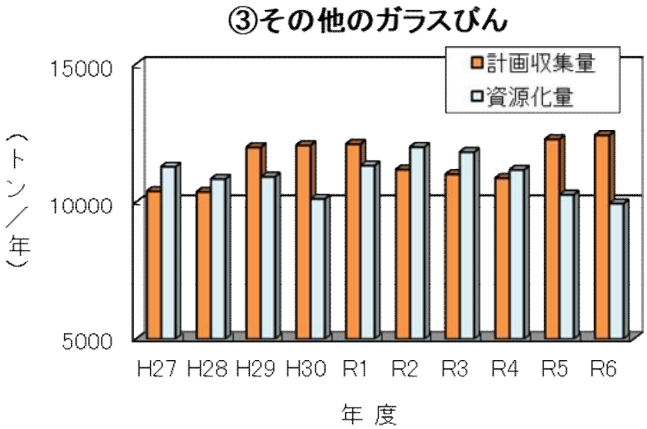

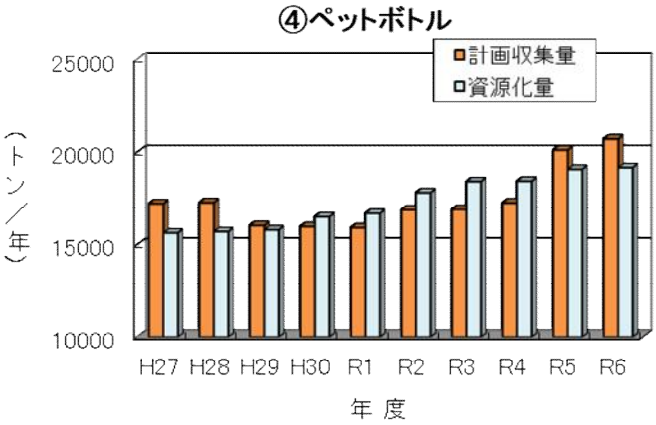

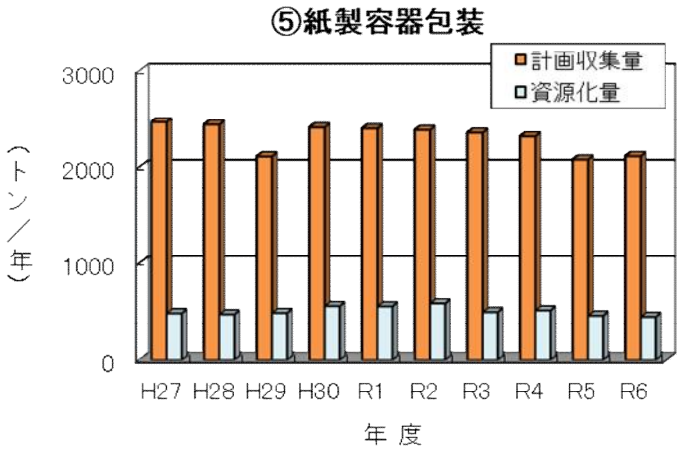

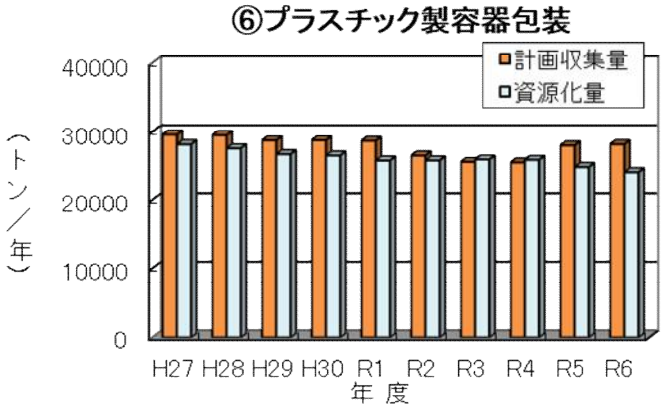

⑦鋼製容器包装

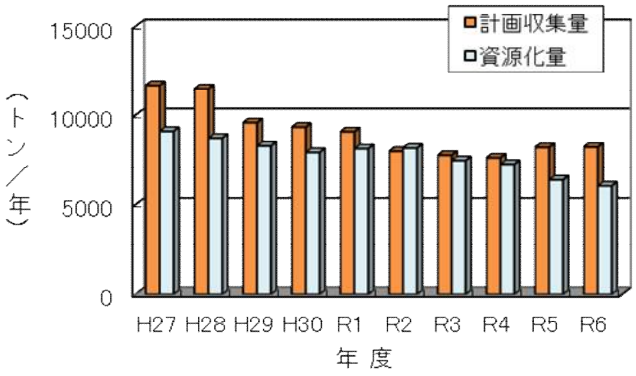

⑧アルミニウム製容器包装

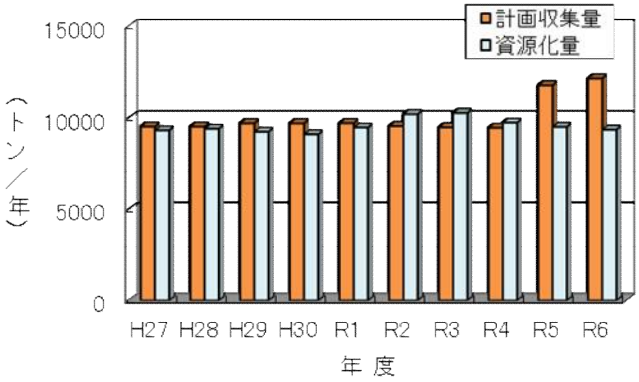

⑨飲料用紙製容器包装

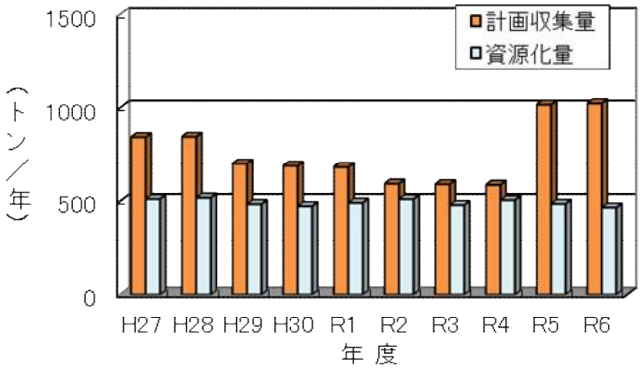

⑩段ボール

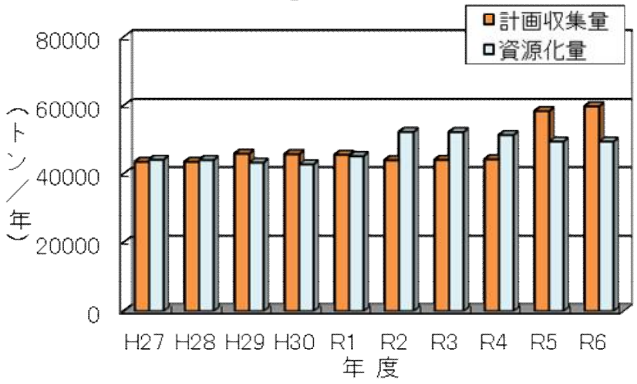

Ⅲ6.　容器包装リサイクル法に基づく分別収集実績（令和6年度）

（1）特定分別基準適合物　**①無色ガラス**

（単位：t）

市町村名 組合名	収集 計画量	前年 保管残量	累積 収集量	残渣等	再商品化処理量				保管残量
					法第15条	指定法人 処理量	市町村独自 処理量	合計	
千葉市	3,729	0.00	2,568.22	0.00	0.00	0.00	2,568.22	2,568.22	0.00
銚子市＊1	6	0.00	0.00	0.00	0.00	0.00	0.00	0.00	0.00
市川市	1,335	0.00	854.36	0.00	0.00	854.36	0.00	854.36	0.00
船橋市	1,603	0.00	1,609.02	0.00	1,609.02	0.00	0.00	1,609.02	0.00
館山市	119	0.00	101.69	0.00	0.00	101.69	0.00	101.69	0.00
木更津市	240	0.00	240.24	0.00	0.00	240.24	0.00	240.24	0.00
松戸市	1,430	0.00	1,333.07	0.00	0.00	0.00	1,333.07	1,333.07	0.00
野田市	289	0.00	232.91	0.00	232.91	0.00	0.00	232.91	0.00
成田市	301	0.00	308.23	0.00	0.00	0.00	308.23	308.23	0.00
佐倉市	58	0.00	50.97	2.03	0.00	0.00	48.94	48.94	0.00
旭市＊1	136	0.00	0.00	0.00	0.00	0.00	0.00	0.00	0.00
習志野市	198	0.00	110.87	0.00	0.00	0.00	110.87	110.87	0.00
柏市	1,062	0.00	949.97	0.00	0.00	0.00	949.97	949.97	0.00
勝浦市	45	0.00	47.22	0.00	0.00	0.00	47.22	47.22	0.00
市原市	338	0.00	268.93	0.00	0.00	268.93	0.00	268.93	0.00
流山市	684	0.00	0.00	0.00	0.00	0.00	0.00	0.00	0.00
八千代市	499	0.00	478.15	0.00	0.00	0.00	478.15	478.15	0.00
我孫子市	396	0.00	341.60	0.00	0.00	0.00	341.60	341.60	0.00
鴨川市	96	0.00	78.83	0.00	0.00	78.83	0.00	78.83	0.00
君津市	183	0.00	187.01	0.00	0.00	187.01	0.00	187.01	0.00
富津市	86	0.00	96.79	0.00	0.00	96.79	0.00	96.79	0.00
浦安市	480	0.00	417.06	0.00	0.00	0.00	417.06	417.06	0.00
四街道市	253	10.40	235.20	0.00	0.00	238.68	0.00	238.68	6.92
袖ケ浦市	130	0.00	109.12	0.00	0.00	109.12	0.00	109.12	0.00
八街市	12	0.00	11.16	0.00	0.00	0.00	11.16	11.16	0.00
南房総市	67	0.00	52.99	0.00	0.00	52.99	0.00	52.99	0.00
匝瑳市＊1	52	0.00	0.00	0.00	0.00	0.00	0.00	0.00	0.00
いすみ市	89	0.00	21.56	0.00	0.00	21.56	0.00	21.56	0.00
酒々井町	0	0.00	5.91	0.00	0.00	0.00	5.91	5.91	0.00
栄町	17	0.00	13.35	1.33	0.00	0.00	12.02	12.02	0.00
神崎町＊2	6	0.00	0.00	0.00	0.00	0.00	0.00	0.00	0.00
大多喜町	21.5	25.28	11.14	0.00	0.00	0.00	11.14	11.14	25.28
御宿町	31	0.00	0.00	0.00	0.00	0.00	0.00	0.00	0.00
鋸南地区環境衛生組合	85	0.00	58.07	0.00	0.00	58.07	0.00	58.07	0.00
東金市外三市町清掃組合	237	0.00	80.04	0.00	0.00	80.00	0.04	80.04	0.00
山武郡市環境衛生組合	83	0.00	82.81	0.00	0.00	82.81	0.00	82.81	0.00
柏・白井・鎌ケ谷環境衛生組合	428	0.00	382.00	0.00	0.00	0.00	382.00	382.00	0.00
長生郡市広域市町村圏組合	315	0.00	428.46	149.80	0.00	0.00	278.66	278.66	0.00
香取広域市町村圏事務組合	124	0.00	189.91	0.00	0.00	189.91	0.00	189.91	0.00
東総地区広域市町村圏事務組合	0	0.00	58.17	0.44	0.00	48.38	9.35	57.73	0.00
印西地区環境整備事業組合	505	0.00	428.14	50.50	0.00	377.64	0.00	377.64	0.00
無色ガラス合計	15,769	35.68	12,443.17	204.10	1,841.93	3,087.01	7,313.61	12,242.55	32.20

＊1　実績値は東総地区広域市町村圏事務組合に含む。

＊2　実績値は香取広域市町村圏事務組合に含む。

＊3　四捨五入等の関係で合計値が合わない場合がある。

（1）特定分別基準適合物　②茶色ガラス

（単位：t）

市町村名 組合名	収集 計画量	前年 保管残量	累積 収集量	残渣等	再商品化処理量				保管残量
					法第15条	指定法人 処理量	市町村独自 処理量	合計	
千葉市	1,881	0.00	1,358.00	0.00	0.00	0.00	1,358.00	1,358.00	0.00
銚子市＊1	8	0.00	0.00	0.00	0.00	0.00	0.00	0.00	0.00
市川市	762	0.00	543.14	0.00	0.00	543.14	0.00	543.14	0.00
船橋市	914	0.00	950.63	0.00	950.63	0.00	0.00	950.63	0.00
館山市	119	0.00	100.74	0.00	0.00	100.74	0.00	100.74	0.00
木更津市	282	0.00	246.88	0.00	0.00	246.88	0.00	246.88	0.00
松戸市	820	0.00	798.70	0.00	0.00	0.00	798.70	798.70	0.00
野田市	210	0.00	189.11	0.00	189.11	0.00	0.00	189.11	0.00
成田市	202	0.00	230.70	0.00	0.00	0.00	230.70	230.70	0.00
佐倉市	50	0.00	57.66	2.28	0.00	0.00	55.38	55.38	0.00
旭市＊1	168	0.00	0.00	0.00	0.00	0.00	0.00	0.00	0.00
習志野市	163	0.00	76.36	0.00	0.00	0.00	76.36	76.36	0.00
柏市	513	0.00	463.90	0.00	0.00	0.00	463.90	463.90	0.00
勝浦市	33	0.00	32.28	0.00	0.00	0.00	32.28	32.28	0.00
市原市	465	0.00	345.86	0.00	0.00	330.68	15.18	345.86	0.00
流山市	530	0.00	0.00	0.00	0.00	0.00	0.00	0.00	0.00
八千代市	288	0.00	273.90	0.00	0.00	0.00	273.90	273.90	0.00
我孫子市	225	0.00	207.92	0.00	0.00	0.00	207.92	207.92	0.00
鴨川市	93	0.00	71.93	0.00	0.00	71.93	0.00	71.93	0.00
君津市	161	0.00	152.35	0.00	0.00	152.35	0.00	152.35	0.00
富津市	97	0.00	95.17	0.00	0.00	95.17	0.00	95.17	0.00
浦安市	245	0.00	222.70	0.00	0.00	0.00	222.70	222.70	0.00
四街道市	164	8.30	145.49	0.00	0.00	149.37	0.00	149.37	4.42
袖ケ浦市	144	0.00	123.01	0.00	0.00	123.01	0.00	123.01	0.00
八街市	15	0.00	13.42	0.00	0.00	0.00	13.42	13.42	0.00
南房総市	69	0.00	60.87	0.00	0.00	60.87	0.00	60.87	0.00
匝瑳市＊1	72	0.00	0.00	0.00	0.00	0.00	0.00	0.00	0.00
いすみ市	180	0.00	5.69	3.30	0.00	2.39	0.00	2.39	0.00
酒々井町	0	0.00	6.68	0.00	0.00	0.00	6.68	6.68	0.00
栄町	25	0.00	31.83	3.18	0.00	0.00	28.65	28.65	0.00
神崎町＊2	11	0.00	0.00	0.00	0.00	0.00	0.00	0.00	0.00
大多喜町	29	39.80	22.74	0.00	0.00	0.00	22.74	22.74	39.80
御宿町	35	0.00	0.00	0.00	0.00	0.00	0.00	0.00	0.00
鋸南地区環境衛生組合	86	0.00	46.11	0.00	0.00	46.11	0.00	46.11	0.00
東金市外三市町清掃組合	220	0.00	107.64	0.00	0.00	107.59	0.05	107.64	0.00
山武郡市環境衛生組合	119	0.00	100.21	0.00	0.00	100.21	0.00	100.21	0.00
柏・白井・鎌ケ谷環境衛生組合	282	0.00	254.16	0.00	0.00	0.00	254.16	254.16	0.00
長生郡市広域市町村圏組合	299	0.00	407.04	141.26	0.00	0.00	265.78	265.78	0.00
香取広域市町村圏事務組合	206	0.00	271.60	0.00	0.00	271.60	0.00	271.60	0.00
東総地区広域市町村圏事務組合	0	0.00	83.86	0.50	0.00	72.66	10.70	83.36	0.00
印西地区環境整備事業組合	340	0.00	291.27	28.30	0.00	262.97	0.00	262.97	0.00
茶色ガラス合計	10,525	48.10	8,389.55	178.82	1,139.74	2,737.67	4,337.20	8,214.61	44.22

＊1　実績値は東総地区広域市町村圏事務組合に含む。

＊2　実績値は香取広域市町村圏事務組合に含む。

＊3　四捨五入等の関係で合計値が合わない場合がある。

（1）特定分別基準適合物　**③その他ガラス**

（単位：t）

市町村名 組 合 名	収 集 計画量	前 年 保管残量	累 積 収集量	残渣等	再商品化処理量				保管残量
					法第15条	指定法人 処 理 量	市町村独自 処 理 量	合 計	
千葉市	2,334	0.00	1,395.59	0.00	0.00	1,395.59	0.00	1,395.59	0.00
銚子市＊1	165	0.00	0.00	0.00	0.00	0.00	0.00	0.00	0.00
市川市	882	0.00	653.95	0.00	0.00	554.06	99.89	653.95	0.00
船橋市	1,695	0.00	1,407.52	0.00	1,407.52	0.00	0.00	1,407.52	0.00
館山市	89	0.00	96.28	0.00	0.00	96.28	0.00	96.28	0.00
木更津市	169	0.00	119.99	0.00	0.00	119.99	0.00	119.99	0.00
松戸市	810	0.00	731.29	0.00	0.00	0.00	731.29	731.29	0.00
野田市	124	0.00	81.84	0.00	81.84	0.00	0.00	81.84	0.00
成田市	226	0.00	213.85	0.00	0.00	213.85	0.00	213.85	0.00
佐倉市	916	0.00	828.76	32.59	0.00	0.00	796.17	796.17	0.00
旭市＊1	20	0.00	0.00	0.00	0.00	0.00	0.00	0.00	0.00
習志野市	4	0.00	2.29	0.00	0.00	2.29	0.00	2.29	0.00
柏市	625	0.00	515.62	0.00	0.00	515.62	0.00	515.62	0.00
勝浦市	31	0.00	30.85	0.00	0.00	0.00	30.85	30.85	0.00
市原市	289	0.00	226.42	0.00	0.00	222.47	3.95	226.42	0.00
流山市	119	0.00	0.00	0.00	0.00	0.00	0.00	0.00	0.00
八千代市	525	0.00	402.96	0.00	0.00	395.29	7.67	402.96	0.00
我孫子市	225	0.00	201.33	0.00	0.00	0.00	164.61	164.61	36.72
鴨川市	61	0.00	60.36	0.00	0.00	60.36	0.00	60.36	0.00
君津市	89	0.00	85.97	0.00	0.00	85.97	0.00	85.97	0.00
富津市	40	0.00	39.22	0.00	0.00	39.22	0.00	39.22	0.00
浦安市	452	0.00	395.80	0.00	0.00	395.80	0.00	395.80	0.00
四街道市	173	4.09	132.76	0.00	0.00	124.86	0.00	124.86	11.99
袖ケ浦市	78	0.00	68.20	0.00	0.00	68.20	0.00	68.20	0.00
八街市	346	0.00	322.91	0.00	0.00	0.00	322.91	322.91	0.00
富里市	250	0.00	231.89	0.00	0.00	231.89	0.00	231.89	0.00
南房総市	33	0.00	30.19	0.00	0.00	30.19	0.00	30.19	0.00
匝瑳市＊1	36	0.00	0.00	0.00	0.00	0.00	0.00	0.00	0.00
いすみ市	104	0.00	26.33	15.28	0.00	11.05	0.00	11.05	0.00
酒々井町	123	0.00	96.10	0.00	0.00	0.00	96.10	96.10	0.00
栄町	16	0.00	22.66	2.27	0.00	0.00	20.39	20.39	0.00
神崎町＊2	20	0.00	0.00	0.00	0.00	0.00	0.00	0.00	0.00
大多喜町	11.3	11.61	9.62	0.00	0.00	9.34	0.28	9.62	11.61
御宿町	44	0.00	118.33	10.23	0.00	0.00	108.10	108.10	0.00
鋸南地区環境衛生組合	29	0.00	20.70	0.00	0.00	20.70	0.00	20.70	0.00
東金市外三市町清掃組合	111	0.00	1,031.70	932.98	0.00	98.67	0.05	98.72	0.00
山武郡市環境衛生組合	65	0.00	67.08	0.00	0.00	67.08	0.00	67.08	0.00
柏・白井・鎌ケ谷環境衛生組合	209	0.00	177.74	0.00	0.00	177.74	0.00	177.74	0.00
長生郡市広域市町村圏組合	163	0.00	235.67	81.54	0.00	145.06	9.07	154.13	0.00
香取広域市町村圏事務組合	341	0.00	150.55	0.00	0.00	150.55	0.00	150.55	0.00
東総地区広域市町村圏事務組合	0	0.00	575.81	22.65	0.00	47.59	505.57	553.16	0.00
印西地区環境整備事業組合	366	0.00	319.49	31.44	0.00	288.05	0.00	288.05	0.00
その他ガラス合計	12,408	15.70	11,127.62	1,128.98	1,489.36	5,567.76	2,896.90	9,954.02	60.32

＊1　実績値は東総地区広域市町村圏事務組合に含む。

＊2　実績値は香取広域市町村圏事務組合に含む。

＊3　四捨五入等の関係で合計値が合わない場合がある。

（1）特定分別基準適合物　④ペットボトル

（単位：t）

市町村名 組合名	収集 計画量	前年 保管残量	累積 収集量	残渣等	再商品化処理量				保管残量
					法第15条	指定法人 処理量	市町村独自 処理量	合計	
千葉市	4,637	0.00	3,752.29	285.13	0.00	3,455.10	12.06	3,467.16	0.00
銚子市＊1	184	0.00	0.00	0.00	0.00	0.00	0.00	0.00	0.00
市川市	1,100	0.00	835.84	0.00	0.00	835.84	0.00	835.84	0.00
船橋市	2,218	0.00	2,152.12	201.85	0.00	1,950.27	0.00	1,950.27	0.00
館山市	185	0.00	190.36	0.00	0.00	190.36	0.00	190.36	0.00
木更津市	874	0.00	774.03	0.00	0.00	40.59	733.44	774.03	0.00
松戸市	1,830	0.00	1,849.47	148.74	0.00	0.00	0.00	1,700.73	0.00
野田市	270	0.00	295.13	0.00	295.13	0.00	0.00	295.13	0.00
成田市	396	34.26	428.82	30.42	0.00	383.03	0.00	383.03	49.63
佐倉市	400	2.32	305.09	2.32	0.00	305.09	0.00	305.09	0.00
旭市＊1	154	0.00	0.00	0.00	0.00	0.00	0.00	0.00	0.00
習志野市	433	0.00	455.35	0.00	0.00	0.00	455.35	455.35	0.00
柏市	1,129	0.00	1,175.14	0.00	0.00	1,175.14	0.00	1,175.14	0.00
勝浦市	48	0.00	64.71	0.00	0.00	0.00	64.71	64.71	0.00
市原市	703	4.46	810.72	0.00	0.00	99.74	708.78	808.52	6.66
流山市	391	0.00	682.22	65.67	0.00	0.00	616.55	616.55	0.00
八千代市	641	0.00	676.77	0.00	0.00	0.00	676.77	676.77	0.00
我孫子市	383	98.00	391.71	5.68	0.00	0.00	384.56	384.56	99.47
鴨川市	128	0.00	131.17	0.00	0.00	108.97	22.20	131.17	0.00
君津市	292	0.00	310.40	0.00	0.00	191.17	119.23	310.40	0.00
富津市	169	0.00	179.25	0.00	0.00	179.25	0.00	179.25	0.00
浦安市	627	0.00	610.62	0.00	0.00	0.00	610.62	610.62	0.00
四街道市	323	0.00	325.86	0.00	0.00	0.00	325.86	325.86	0.00
袖ケ浦市	166	0.00	184.83	0.00	0.00	108.78	76.05	184.83	0.00
八街市	239	0.00	253.07	0.00	0.00	0.00	253.07	253.07	0.00
富里市	140	0.00	143.51	0.00	0.00	143.51	0.00	143.51	0.00
南房総市	88	0.00	85.40	0.00	0.00	85.40	0.00	85.40	0.00
匝瑳市＊1	53	0.00	0.00	0.00	0.00	0.00	0.00	0.00	0.00
いすみ市	75	0.00	94.00	0.00	0.00	94.00	0.00	94.00	0.00
酒々井町	5	0.00	4.98	0.00	0.00	4.98	0.00	4.98	0.00
栄町	53	0.00	51.70	12.49	0.00	39.21	0.00	39.21	0.00
神崎町	14	0.00	16.12	0.60	0.00	15.52	0.00	15.52	0.00
大多喜町	33.7	1.42	41.53	0.00	0.00	0.00	41.53	41.53	1.42
御宿町	25	0.00	20.19	0.25	0.00	0.00	19.94	19.94	0.00
鋸南地区環境衛生組合	98	0.00	98.66	0.00	0.00	98.66	0.00	98.66	0.00
東金市外三市町清掃組合	396	0.00	520.74	128.09	0.00	392.60	0.05	392.65	0.00
山武郡市環境衛生組合	81	0.00	107.48	16.36	0.00	91.12	0.00	91.12	0.00
柏・白井・鎌ケ谷環境衛生組合	497	0.00	517.51	0.00	0.00	517.51	0.00	517.51	0.00
長生郡市広域市町村圏組合	300	0.00	394.74	68.64	0.00	0.00	326.10	326.10	0.00
香取広域市町村圏事務組合	308	0.00	325.74	0.00	0.00	325.74	0.00	325.74	0.00
東総地区広域市町村圏事務組合	0	0.00	505.71	169.44	0.00	336.27	0.00	336.27	0.00
印西地区環境整備事業組合	623	0.00	586.15	18.53	0.00	567.62	0.00	567.62	0.00
ペットボトル合計	20,710	140.46	20,349.13	1,154.21	295.13	11,735.47	5,446.87	19,178.20	157.18

＊1　実績値は東総地区広域市町村圏事務組合に含む。

＊2　実績値は香取広域市町村圏事務組合に含む。

＊3　四捨五入等の関係で合計値が合わない場合がある。

（1）特定分別基準適合物　⑤飲料用以外の紙製容器包装

（単位：t）

市町村名 組 合 名	収 集 計画量	前 年 保管残量	累 積 収集量	残渣等	再商品化処理量				保管残量
					法第15条	指定法人	市町村独自	合 計	
銚子市＊1	12	0.00	0.00	0.00	0.00	0.00	0.00	0.00	0.00
木更津市	226	0.00	123.79	0.00	0.00	0.00	123.79	123.79	0.00
佐倉市	405	0.00	383.19	84.09	0.00	299.10	0.00	299.10	0.00
旭市＊1	38	0.00	0.00	0.00	0.00	0.00	0.00	0.00	0.00
柏市	1,071	0.00	0.00	0.00	0.00	0.00	0.00	0.00	0.00
鴨川市	15	0.00	19.38	0.00	0.00	0.00	19.38	19.38	0.00
富津市	5	0.00	4.24	0.00	0.00	0.00	4.24	4.24	0.00
浦安市	2	0.00	0.00	0.00	0.00	0.00	0.00	0.00	0.00
四街道市	333	0.00	0.00	0.00	0.00	0.00	0.00	0.00	0.00
富里市	1	0.00	1.38	0.00	0.00	1.38	0.00	1.38	0.00
匝瑳市＊1	1	0.00	0.00	0.00	0.00	0.00	0.00	0.00	0.00
いすみ市	1	0.00	0.00	0.00	0.00	0.00	0.00	0.00	0.00
長生郡市広域市町村圏組合	1.4	0.00	0.46	0.00	0.00	0.00	0.46	0.46	0.00
東総地区広域市町村圏事務組合	0.0	0.00	0.00	0.00	0.00	0.00	0.00	0.00	0.00
飲料用以外の紙製容器包装合計	2,111	0.00	532.44	84.09	0.00	300.48	147.87	448.35	0.00

＊1　実績値は東総地区広域市町村圏事務組合に含む。

＊2　四捨五入等の関係で合計値が合わない場合がある。

（1）特定分別基準適合物　⑥ペットボトル以外のプラスチック製容器包装（白色トレイ含む）

（単位：t）

市町村名 組 合 名	収 集 計画量	前 年 保管残量	累 積 収集量	残渣等	再商品化処理量				保管残量
					法第15条	指定法人 処 理 量	市町村独自 処 理 量	合 計	
千葉市	235	0.00	0.00	0.00	0.00	0.00	0.00	0.00	0.00
市川市	3,941	0.00	3,219.21	0.00	0.00	3,219.21	0.00	3,219.21	0.00
館山市	246	0.00	238.13	0.00	0.00	238.13	0.00	238.13	0.00
木更津市	663	0.00	654.22	0.00	0.00	647.35	6.87	654.22	0.00
松戸市	6,070	35.00	5,425.34	255.76	0.00	5,164.58	0.00	5,164.58	40.00
野田市	1,509	0.00	1,052.04	0.00	1,052.04	0.00	0.00	1,052.04	0.00
成田市	636	26.45	609.84	77.21	0.00	525.72	0.00	525.72	33.36
佐倉市	1,100	16.94	957.61	261.13	0.00	697.96	0.00	697.96	15.46
習志野市	0.1	0.00	0.07	0.00	0.00	0.07	0.00	0.07	0.00
柏市	4,609	0.00	4,312.90	0.00	0.00	4,312.90	0.00	4,312.90	0.00
勝浦市	151	0.00	131.76	0.00	0.00	131.76	0.00	131.76	0.00
市原市	1	0.00	1.83	0.00	0.00	0.00	1.83	1.83	0.00
流山市	1,617	0.00	3,666.39	2,117.09	0.00	1,533.91	15.39	1,549.30	0.00
八千代市	1	0.00	0.10	0.00	0.00	0.10	0.00	0.10	0.00
我孫子市	1,492	137.02	1,319.41	113.80	0.00	1,215.20	0.00	1,215.20	127.40
鴨川市	2	0.00	0.87	0.00	0.00	0.00	0.87	0.87	0.00
君津市	418	0.00	413.75	10.86	0.00	397.51	4.02	401.53	1.36
富津市	189	0.00	236.59	41.50	0.00	195.09	0.00	195.09	0.00
四街道市	932	0.00	1,398.39	599.89	0.00	798.50	0.00	798.50	0.00
八街市	373	70.89	376.87	23.67	0.00	337.33	0.00	337.33	86.76
南房総市	319	0.00	313.28	0.00	0.00	0.00	313.28	313.28	0.00
栄町	165.1	0.00	97.90	13.28	0.00	84.62	0.00	84.62	0.00
神崎町＊1	54	0.00	0.00	0.00	0.00	0.00	0.00	0.00	0.00
大多喜町	16.8	0.73	18.09	0.00	0.00	18.09	0.00	18.09	0.73
御宿町	27	0.00	92.26	72.31	0.00	0.00	19.95	19.95	0.00
東金市外三市町清掃組合	0	0.00	0.53	0.00	0.00	0.00	0.53	0.53	0.00
山武郡市環境衛生組合	1	0.00	0.63	0.00	0.63	0.00	0.00	0.63	0.00
柏・白井・鎌ケ谷環境衛生組合	1,409	0.00	1,371.10	0.00	0.00	1,371.10	0.00	1,371.10	0.00
香取広域市町村圏事務組合	331	0.00	396.28	16.56	0.00	379.72	0.00	379.72	0.00
印西地区環境整備事業組合	1,670	0.00	1,506.86	121.05	0.00	1,385.81	0.00	1,385.81	0.00
ペットボトル以外のプラスチック製容器包装（白色トレイ含む）合計	28,178	287.03	27,812.25	3,724.11	1,052.67	22,654.66	362.74	24,070.07	305.07

＊1　実績値は香取広域市町村圏事務組合に含む。

＊2　四捨五入等の関係で合計値が合わない場合がある。

（1）特定分別基準適合物　⑦白色トレイ

（単位：t）

市町村名 組 合 名	収 集 計画量	前 年 保管残量	累 積 収集量	残渣等	再商品化処理量				保管残量
					法第15条	指定法人 処 理 量	市町村独自 処 理 量	合 計	
千葉市	235	0.00	0.00	0.00	0.00	0.00	0.00	0.00	0.00
習志野市	0.1	0.00	0.07	0.00	0.00	0.07	0.00	0.07	0.00
八千代市	1	0.00	0.10	0.00	0.00	0.10	0.00	0.10	0.00
鴨川市	2	0.00	0.87	0.00	0.00	0.00	0.87	0.87	0.00
南房総市	8	0.00	0.00	0.00	0.00	0.00	0.00	0.00	0.00
栄町	0.3	0.00	0.28	0.03	0.00	0.00	0.25	0.25	0.00
東金市外三市町清掃組合	0	0.00	0.53	0.00	0.00	0.00	0.53	0.53	0.00
山武郡市環境衛生組合	1	0.00	0.63	0.00	0.63	0.00	0.00	0.63	0.00
白色トレイ合計	247	0.00	2.48	0.03	0.63	0.17	1.65	2.45	0.00

＊　四捨五入等の関係で合計値が合わない場合がある。

（2）第2条第6項指定物　①鋼製容器包装

（単位：t）

市町村/組合名	収　集 計画量	前　年 保管残量	累積収集量	累積再商品化 処理量	保管残量
千葉市	1,086	0.00	736.30	736.30	0.00
銚子市＊1	142	0.00	0.00	0.00	0.00
市川市	373	0.00	248.74	248.74	0.00
船橋市	802	0.00	946.53	700.66	0.00
館山市	246	0.00	47.96	47.96	0.00
木更津市	183	0.00	171.81	171.81	0.00
松戸市	700	0.00	642.95	642.95	0.00
野田市	180	0.00	142.88	142.88	0.00
成田市	159	0.00	156.75	156.75	0.00
佐倉市	288	0.00	270.09	250.69	0.00
旭市＊1	82	0.00	0.00	0.00	0.00
習志野市	178	0.00	129.55	129.55	0.00
柏市	446	0.00	361.21	361.21	0.00
勝浦市	23	0.00	24.45	24.45	0.00
市原市	458	0.00	247.82	247.82	0.00
流山市	307	0.00	0.00	0.00	0.00
八千代市	249	0.00	205.01	205.01	0.00
我孫子市	151	0.00	129.46	129.46	0.00
鴨川市	16	0.00	20.21	20.21	0.00
君津市	78	0.00	70.53	70.53	0.00
富津市	68	0.00	55.21	55.21	0.00
浦安市	119	0.00	118.75	118.75	0.00
四街道市	93	6.35	71.28	76.06	1.57
袖ケ浦市	100	0.00	85.17	85.17	0.00
八街市	109	0.00	96.17	96.17	0.00
富里市	95	0.00	74.73	74.73	0.00
南房総市	20	0.00	18.78	18.78	0.00
匝瑳市＊1	64	0.00	0.00	0.00	0.00
いすみ市	79	0.00	80.00	80.00	0.00
酒々井町	0	0.00	31.05	31.05	0.00
栄町	36	0.00	11.58	11.58	0.00
神崎町＊2	12	0.00	0.00	0.00	0.00
大多喜町	22.4	1.06	17.33	17.33	1.06
御宿町	32	0.00	17.40	17.40	0.00
鋸南地区環境衛生組合	44	0.00	34.41	34.41	0.00
東金市外三市町清掃組合	229	0.00	238.08	218.46	0.00
山武郡市環境衛生組合	66	0.00	36.67	36.67	0.00
柏・白井・鎌ケ谷環境衛生組合	240	0.00	201.22	201.22	0.00
長生郡市広域市町村圏組合	222	0.00	146.69	146.69	0.00
香取広域市町村圏事務組合	225	0.00	170.64	170.64	0.00
東総地区広域市町村圏事務組合	0	0.00	154.46	95.85	0.00
印西地区環境整備事業組合	227	0.00	170.33	170.33	0.00
鋼製容器包装合計	8,249	7.41	6,382.20	6,043.48	2.63

＊1　実績値は東総地区広域市町村圏事務組合に含む。

＊2　実績値は香取広域市町村圏事務組合に含む。

＊3　四捨五入等の関係で合計値が合わない場合がある。

（2）第2条第6項指定物　②アルミ製容器包装

（単位：t）

市町村/組合名	収　集 計画量	前　年 保管残量	累積収集量	累積再商品化 処理量	保管残量
千葉市	2,594	0.00	1,600.06	1,600.06	0.00
銚子市＊1	151	0.00	0.00	0.00	0.00
市川市	967	0.00	646.76	646.76	0.00
船橋市	1,357	0.00	1,553.70	1,150.61	0.00
館山市	106	0.00	90.33	90.33	0.00
木更津市	338	0.00	267.92	267.92	0.00
松戸市	1,160	0.00	1,053.57	1,053.57	0.00
野田市	86	0.00	67.86	67.86	0.00
成田市	228	0.00	211.77	211.77	0.00
佐倉市	186	0.00	154.60	143.50	0.00
旭市＊1	90	0.00	0.00	0.00	0.00
習志野市	247	0.00	216.63	216.63	0.00
柏市	624	0.00	577.61	577.61	0.00
勝浦市	29	0.00	29.95	29.95	0.00
市原市	499	0.00	474.72	474.72	0.00
流山市	476	0.00	0.00	0.00	0.00
八千代市	358	0.00	331.27	331.27	0.00
我孫子市	211	0.00	187.83	187.09	0.00
鴨川市	62	0.00	80.83	80.83	0.00
君津市	108	0.00	104.70	104.70	0.00
富津市	97	0.00	86.59	86.59	0.00
浦安市	306	0.00	286.32	286.32	0.00
四街道市	168	4.67	145.42	145.48	4.61
袖ケ浦市	139	0.00	131.65	131.65	0.00
八街市	125	0.00	95.79	95.79	0.00
富里市	95	0.00	86.08	86.08	0.00
南房総市	80	0.00	75.14	75.14	0.00
匝瑳市＊1	39	0.00	0.00	0.00	0.00
いすみ市	30	0.00	23.00	23.00	0.00
酒々井町	0	0.00	17.76	17.76	0.00
栄町	53	0.00	19.14	19.14	0.00
神崎町＊2	10	0.00	0.00	0.00	0.00
大多喜町	15.9	0.63	14.87	14.87	0.63
御宿町	13	0.00	8.57	8.57	0.00
鋸南地区環境衛生組合	37	0.00	39.92	39.92	0.00
東金市外三市町清掃組合	148	0.00	134.92	124.75	0.00
山武郡市環境衛生組合	61	0.00	46.03	46.03	0.00
柏・白井・鎌ケ谷環境衛生組合	302	0.00	276.46	276.46	0.00
長生郡市広域市町村圏組合	109	0.00	124.95	124.95	0.00
香取広域市町村圏事務組合	183	0.00	169.59	169.59	0.00
東総地区広域市町村圏事務組合	0	0.00	164.94	102.35	0.00
印西地区環境整備事業組合	290	0.00	251.19	251.19	0.00
アルミ製容器包装合計	12,178	5.30	9,848.44	9,360.81	5.24

＊1　実績値は東総地区広域市町村圏事務組合に含む。

＊2　実績値は香取広域市町村圏事務組合に含む。

＊3　四捨五入等の関係で合計値が合わない場合がある。

（2）第2条第6項指定物　③飲料用紙製容器包装

（単位：t）

市町村/組合名	収　集 計画量	前　年 保管残量	累積収集量	累積再商品化 処理量	保管残量
千葉市	163	0.00	51.39	51.39	0.00
銚子市＊1	1	0.00	0.00	0.00	0.00
市川市	86	0.00	74.90	74.90	0.00
船橋市	96	0.00	87.47	87.47	0.00
館山市	9	0.00	9.64	9.64	0.00
木更津市	14	0.00	8.99	8.99	0.00
松戸市	1	0.00	0.23	0.23	0.00
野田市	13	0.00	12.66	12.66	0.00
佐倉市	1	0.00	0.43	0.43	0.00
旭市＊1	1	0.00	0.00	0.00	0.00
習志野市	18	0.00	18.11	18.11	0.00
柏市	78	0.00	68.51	68.51	0.00
勝浦市	2	0.00	1.41	1.41	0.00
市原市	27	0.00	24.18	24.18	0.00
流山市	382	0.00	0.00	0.00	0.00
八千代市	6	0.00	8.27	8.27	0.00
我孫子市	17	0.38	14.21	14.59	0.00
鴨川市	2	0.00	2.16	2.16	0.00
君津市	18	0.00	16.59	16.59	0.00
富津市	5	0.00	4.74	4.74	0.00
浦安市	9	0.00	1.44	1.44	0.00
四街道市	13	0.00	0.00	0.00	0.00
袖ケ浦市	6	0.00	14.63	14.63	0.00
八街市	0	0.00	0.29	0.29	0.00
富里市	3	0.00	1.74	1.74	0.00
匝瑳市＊1	1	0.00	0.00	0.00	0.00
いすみ市	1	0.00	0.20	0.20	0.00
酒々井町	2	0.00	0.10	0.10	0.00
栄町	1	0.00	0.16	0.16	0.00
神崎町	0	0.00	0.38	0.38	0.00
大多喜町	1	0.00	0.14	0.14	0.00
御宿町	1	0.00	0.31	0.31	0.00
鋸南地区環境衛生組合	2.3	0.00	4.19	4.19	0.00
東金市外三市町清掃組合	0.0	0.00	4.91	4.91	0.00
山武郡市環境衛生組合	1	0.00	0.38	0.38	0.00
柏・白井・鎌ケ谷環境衛生組合	5	0.00	2.27	2.27	0.00
長生郡市広域市町村圏組合	16.5	0.00	14.26	14.26	0.00
香取広域市町村圏事務組合	0	0.00	0.00	0.00	0.00
東総地区広域市町村圏事務組合	0	0.00	0.00	0.00	0.00
印西地区環境整備事業組合	20	0.00	16.13	16.13	0.00
飲料用紙製容器包装合計	1,023	0.38	465.42	465.80	0.00

＊1　実績値は東総地区広域市町村圏事務組合に含む。

＊2　四捨五入等の関係で合計値が合わない場合がある。

（2）第2条第6項指定物　④段ボール

（単位：t）

市町村/組合名	収　集 計画量	前　年 保管残量	累積収集量	累積再商品化 処理量	保管残量
千葉市	10,097	0.00	9,033.05	9,033.05	0.00
銚子市＊1	232	0.00	0.00	0.00	0.00
市川市	5,827	0.00	4,551.49	4,551.49	0.00
船橋市	8,350	0.00	6,573.62	6,573.62	0.00
館山市	451	0.00	471.03	471.03	0.00
木更津市	1,452	0.00	937.60	937.60	0.00
松戸市	5,350	0.00	4,422.71	4,422.71	0.00
野田市	653	0.00	567.10	567.10	0.00
成田市	1,105	0.00	1,037.85	1,037.85	0.00
佐倉市	938	0.00	750.17	750.17	0.00
旭市＊1	284	0.00	0.00	0.00	0.00
習志野市	1,273	0.00	1,313.26	1,313.26	0.00
柏市	3,873	0.00	3,614.94	3,614.94	0.00
勝浦市	216	0.00	235.06	235.06	0.00
市原市	2,362	0.00	2,285.07	2,285.07	0.00
流山市	2,360	0.00	0.00	0.00	0.00
八千代市	1,694	0.00	1,593.11	1,593.11	0.00
我孫子市	1,366	1.18	1,249.71	1,281.59	30.70
鴨川市	187	0.00	210.56	210.56	0.00
君津市	474	0.00	476.58	476.58	0.00
富津市	244	0.00	242.50	242.50	0.00
浦安市	2,310	0.00	1,262.11	1,262.11	0.00
四街道市	856	0.00	787.80	717.67	0.00
袖ケ浦市	955	0.00	893.34	893.34	0.00
八街市	420	0.00	352.78	352.78	0.00
富里市	206	0.00	218.54	218.54	0.00
南房総市	103	0.00	168.40	168.40	0.00
匝瑳市＊1	55	0.00	0.00	0.00	0.00
いすみ市	231	0.00	244.00	244.00	0.00
酒々井町	31	0.00	70.16	70.16	0.00
栄町	274	0.00	16.28	16.28	0.00
神崎町	17	0.00	23.25	23.25	0.00
多古町	24	0.00	20.59	20.59	0.00
大多喜町	65.4	0.00	79.33	79.33	0.00
御宿町	86	0.00	67.99	67.99	0.00
鋸南地区環境衛生組合	240	0.00	235.67	235.67	0.00
東金市外三市町清掃組合	488	0.00	745.34	745.34	0.00
山武郡市環境衛生組合	56	0.00	66.76	66.76	0.00
柏・白井・鎌ケ谷環境衛生組合	1,575	0.00	1,501.37	1,501.37	0.00
長生郡市広域市町村圏組合	939	0.00	819.55	819.55	0.00
香取広域市町村圏事務組合	504	0.00	442.98	442.98	0.00
東総地区広域市町村圏事務組合	0	0.00	690.14	690.14	0.00
印西地区環境整備事業組合	1,620	0.00	1,397.76	1,397.76	0.00
段ボール合計	59,843	1.18	49,669.55	49,631.30	30.70

＊1　実績値は東総地区広域市町村圏事務組合に含む。

＊2　四捨五入等の関係で合計値が合わない場合がある。

Ⅳ　一般廃棄物処理施設一覧

1．ごみ焼却施設

2．し尿処理施設

3．粗大ごみ処理施設

4．資源化等を行う施設

5．埋立処分地

6．コミュニティ・プラント

（地域し尿処理施設）

7．家庭雑排水共同処理施設

(注)

1．処理量に関連するデータは、令和６年度実績である。

2．施設の処理能力、構造等のデータは、令和６年度末日現在のものである。

1. ごみ焼却施設

（１）稼働施設

整理番号	稼働施設数※1	市町村・一部事務組合名	届出施設数※2	施設名称	所在地	電話番号	処理能力[t/日]	炉の数※3	炉型式	処理方式	処理対象廃棄物 可燃ごみ	不燃ごみ	資源ごみ	直搬ごみ	粗大ごみ	破砕ごみ	し尿処理汚泥	その他	産廃搬入の有無（一廃割合）	稼働開始年月[西暦]	運転管理体制	前処理設備の有無	処理実績[t/年]	余熱利用状況 温水 場内利用	温水 場外利用	蒸気 場内利用	蒸気 場外利用	発電 場内利用	発電 売却	発電 発電能力[kW]	発電 発電効率[%]	発電 発電量実績[MWh/年]	その他
	35	総数	35				7,432																1,425,773							74,330		451,298	
	24	（市町村）	24				5,657.0																1,117,206							64,130		391,598	
	11	（一部事務組合）	11				1,775.0																308,567							10,200		59,700	
1	1	千葉市	1	北清掃工場	千葉市花見川区三角町727-1	043-258-5300	570	3	全連続燃焼式	ストーカ	○	－	－	○	－	○	－	－	無	1996/10	委託	無	114,378	○	－	○	○	○	○	8,000	14.30	45,104	－
2	2	千葉市	2	新港清掃工場	千葉市美浜区新港226-1	043-242-3366	435	3	全連続燃焼式	ストーカ	○	－	－	○	－	○	－	－	無	2002/12	委託	無	106,149	○	－	○	○	○	○	9,170	15	41,162	－
3	3	市川市	3	クリーンセンター	市川市田尻1003	047-328-2387	600	3	全連続燃焼式	ストーカ	○	－	－	○	○	○	○	－	無	1994/4	一部委託	無	120,128	○	○	○	－	○	○	7,300	14	51,723	－
4	4	船橋市	4	北部清掃工場	船橋市大神保町1360番地1	047-457-5341	396	3	全連続燃焼式	ストーカ	○	－	－	○	○	○	○	－	無	2017/4	委託	無	76,453	○	○	－	－	○	○	8,800	23.7	50,759	－
5	5	船橋市	5	南部清掃工場	船橋市潮見町38番	047-437-5300	339	3	全連続燃焼式	ストーカ	○	－	－	○	－	○	○	－	無	2020/4	委託	無	81,488	－	－	－	－	○	○	8,400	24	56,608	－
6	6	館山市	6	清掃センター	館山市出野尾538	0470-23-3033	100	2	准連続燃焼式	ストーカ	○	－	－	○	－	○	－	－	無	1984/10	直営	有	15,568	○	－	－	－	－	－	－	－	－	－
7	7	松戸市	7	和名ヶ谷クリーンセンター	松戸市和名ヶ谷1349-2	047-392-1118	300	3	全連続燃焼式	ストーカ	○	－	－	○	－	○	○	－	有	1995/10	一部委託	無	77,181	○	○	○	－	○	－	3,200	10.7	25,051	－
8	8	野田市	8	清掃工場	野田市三ツ堀356-1	04-7138-1001	145	2	准連続燃焼式	ストーカ	○	－	－	○	○	－	－	－	有	1985/3	直営	有	21,119	○	－	－	－	－	－	－	－	－	－
9	9	成田市	9	成田富里いずみ清掃工場	成田市小泉344-1	0476-36-1689	212	2	全連続燃焼式	シャフト式ガス化溶融	○	－	－	○	○	○	○	○	無	2012/10	委託	有	52,494	－	－	－	－	○	○	3,000	10.54	18,433	－
10	10	習志野市	10	芝園清掃工場	習志野市芝園3-2-1	047-451-1793	219	3	全連続燃焼式	シャフト式ガス化溶融	○	－	－	○	－	○	－	○	有	2002/11	委託	無	49,808	－	－	－	－	○	○	2,470	10	17,635	－
11	11	柏市	11	清掃工場	柏市船戸山高野538	04-7131-7900	300	3	全連続燃焼式	流動床	○	－	－	○	－	○	○	－	無	1991/4	委託	有	59,598	○	○	○	－	○	○	1,300	5	8,577	－
12	12	柏市	12	第二清掃工場	柏市南増尾56-2	04-7170-7080	250	2	全連続燃焼式	ストーカ	○	－	－	－	－	－	－	－	無	2005/4	委託	無	42,023	○	○	○	－	○	○	2,500	15	13,028	－
13	13	勝浦市	13	クリーンセンター	勝浦市串浜1936-18	0470-73-2370	35	1	准連続燃焼式	流動床	○	－	－	○	○	－	－	－	無	1985/4	直営	無	4,553	○	－	－	－	－	－	－	－	－	－
14	14	市原市	14	福増クリーンセンター第一工場	市原市福増124-2	0436-36-1185	300	3	全連続燃焼式	ストーカ	○	－	－	○	－	○	－	－	無	1984/6	委託	無	27,420	○	－	○	○	－	－	－	－	－	－
15	15	市原市	15	福増クリーンセンター第二工場	市原市福増124-2	0436-36-1185	220	2	全連続燃焼式	流動床	○	－	－	○	－	○	－	－	無	1994/10	委託	無	52,836	○	－	○	○	○	○	2,500	12.4	16,517	－
16	16	流山市	16	クリーンセンターごみ焼却施設	流山市下花輪191	04-7157-7411	207	3	全連続燃焼式	流動床	○	－	－	○	－	○	○	－	無	2004/4	一部委託	有	40,666	○	○	○	－	○	○	3,000	13.3	12,117	－
17	17	八千代市	17	清掃センター1・2号炉	八千代市上高野1384-7	047-483-4521	120	2	全連続燃焼式	流動床	○	－	－	－	－	－	－	－	無	1989/4	委託	有	24,980	○	○	－	－	－	－	－	－	－	－
18	18	八千代市	18	清掃センター3号炉	八千代市上高野1384-7	047-483-4521	100	1	全連続燃焼式	ストーカ	○	－	－	－	○	○	○	－	無	2001/4	委託	無	20,854	○	○	－	－	－	－	－	－	－	－
19	19	我孫子市	19	クリーンセンター	我孫子市中峠2274	04-7187-0015	120	2	全連続燃焼式	ストーカ	○	－	－	－	－	○	○	－	無	2023/4	委託	有	29,729	－	－	－	－	○	－	1,990	16.66	13,672	－
20	20	浦安市	20	クリーンセンター（ごみ処理施設）	浦安市千鳥15-2	047-381-5300	270	3	全連続燃焼式	流動床	○	－	－	○	○	○	○	－	有	1995/4	委託	有	46,505	○	－	○	○	○	○	2,500	11.6	21,211	－
21	21	四街道市	21	クリーンセンター	四街道市山梨2002	043-432-8527	165	2	全連続燃焼式	流動床	○	－	－	○	○	○	－	－	無	1992/4	委託	有	20,216	○	○	－	－	－	－	－	－	－	－
22	22	八街市	22	クリーンセンター	八街市用草500	043-443-6937	125	2	全連続燃焼式	ストーカ	○	－	－	○	○	○	－	－	無	2002/12	委託	無	18,292	○	－	○	－	－	－	－	－	－	－
23	23	いすみ市	23	いすみクリーンセンター	いすみ市小又井170	0470-86-3721	96	2	機械化バッチ式	ストーカ	○	－	－	－	－	○	－	－	無	1994/1	委託	有	8,425	○	－	－	－	－	－	－	－	－	－
24	24	御宿町	24	清掃センター	夷隅郡御宿町久保1041	0470-68-4613	33	1	准連続燃焼式	ストーカ	○	－	－	○	－	○	－	－	無	1984/12	委託	無	6,344	－	－	－	－	－	－	－	－	－	－
25	25	長生郡市広域市町村圏組合	25	環境衛生センターごみ処理場3号炉	長生郡長生村藪塚1115-1	0475-20-1400	81	1	全連続燃焼式	ストーカ	○	－	－	○	－	○	○	－	無	1996/3	委託	有	46,660	○	○	○	－	－	－	－	－	－	－
26	－	長生郡市広域市町村圏組合	－	環境衛生センターごみ処理場1,2号炉	長生郡長生村藪塚1115-1	0475-20-1400	144	2	全連続燃焼式	ストーカ	○	－	－	○	－	○	○	－	無	1999/3	委託	有		○	○	○	－	○	○	1,990	13.77	13,180	－
27	26	鋸南地区環境衛生組合	26	大谷クリーンセンター	南房総市検儀谷260	0470-57-2646	80	2	准連続燃焼式	ストーカ	○	－	－	○	－	○	－	－	無	1983/4	直営	無	6,338	－	－	－	－	－	－	－	－	－	－
28	27	柏・白井・鎌ケ谷環境衛生組合	27	クリーンセンターしらさぎ	柏市藤ヶ谷1582	04-7160-8953	257	3	全連続燃焼式	流動床	○	－	－	○	○	○	－	－	有	2000/4	一部委託	有	38,966	○	○	－	－	－	－	－	－	－	－
29	28	佐倉市、酒々井町清掃組合	28	酒々井リサイクル文化センター　焼却処理施設（A及びB系焼却炉）	印旛郡酒々井町墨1506	043-496-7511	60	1	全連続燃焼式	流動床	○	－	－	○	－	○	－	－	無	1987/4	委託	有	11,952	－	○	○	○	○	○	－	－	3,619	－
30	29	佐倉市、酒々井町清掃組合	29	酒々井リサイクル文化センター　焼却処理施設（C系焼却炉）	印旛郡酒々井町墨1506	043-496-7511	100	1	全連続燃焼式	流動床	○	－	－	○	－	○	－	－	無	1990/4	委託	有	15,165	－	○	○	○	○	○	－	－	4,592	－
31	30	佐倉市、酒々井町清掃組合	30	酒々井リサイクル文化センター　焼却処理施設（D系焼却炉）	印旛郡酒々井町墨1506	043-496-7511	100	1	全連続燃焼式	流動床	○	－	－	○	－	○	－	－	無	2005/4	委託	有	20,126	○	○	○	○	○	○	2,500	13.5	6,094	－
32	31	山武郡市環境衛生組合	31	ごみ処理施設（焼却施設）	山武市松尾町金尾1149-1	0479-86-3516	110	2	全連続燃焼式	流動床	○	－	－	－	－	○	－	－	無	1996/4	委託	無	15,048	○	－	－	－	－	－	－	－	－	－
33	32	東金市外三市町清掃組合	32	東金市外三市町環境クリーンセンター	東金市三ヶ尻340	0475-55-9131	210	3	全連続燃焼式	ストーカ	○	－	－	○	－	○	－	－	無	1998/4	委託	無	37,611	○	－	－	－	－	－	－	－	－	－
34	33	印西地区環境整備事業組合	33	印西クリーンセンター1，2号炉	印西市大塚1-1-1	0476-46-2732	200	2	全連続燃焼式	ストーカ	○	－	－	○	－	○	－	－	無	1986/4	委託	無	44,695	○	－	○	○	○	－	850	5.17	5,435	－
35	－	印西地区環境整備事業組合	－	印西クリーンセンター3号炉	印西市大塚1-1-1	0476-46-2732	100	1	全連続燃焼式	ストーカ	○	－	－	○	－	○	－	－	無	1999/4	委託	無		○	－	○	○	○	－	－	－	－	－
36	34	香取広域市町村圏事務組合	34	伊地山クリーンセンター	香取市伊地山665-2	0478-59-2148	135	3	准連続燃焼式	ストーカ	○	－	－	○	○	○	○	－	無	1996/4	直営	有	20,887	○	－	－	－	－	－	－	－	－	－
37	35	東総地区広域市町村圏事務組合	35	東総地区クリーンセンター	銚子市野尻町1678-1	0479-30-2311	198	2	全連続燃焼式	シャフト式ガス化溶融	○	－	－	○	○	○	○	○	無	2021/4	委託	無	51,119	－	－	－	－	○	－	4,860	20.3	26,780	－

（令和6年度末現在）

資源化量実績[t/年]						燃え殻の処理設備	集じん灰の処理設備	排ｶﾞｽの処理方法										排水処理設備					処理水の放流先	工事施工者	施設整備事業費［千円］	備考	整理番号
								除じん設備					湿式洗浄	活性炭吸着	助燃装置	触媒反応装置	白煙防止装置	その他の処理	ごみピット排水	水噴射排水	洗煙排水	灰出し排水	その他					
合計	焼却前磁選物等	焼却後磁選物等	溶融ｽﾗｸﾞの製造・利用※4	焼却残渣のエコセメント原料化	その他			湿式除じん	サイクロン	電気集塵機	バグフィルタ	その他															
—	—	—	—	—	—	—	キレート固化，セメント固化	—	—	—	○	—	—	—	—	—	—	○	—	—	—	—	○	花見川～東京湾	三菱重工業㈱	26,866,443	—	1
6,240			5,557		683	灰溶融	灰溶融	—	—	—	○	—	○	—	—	○	—	—	—	—	○	—	○	公共下水道	川崎重工業㈱	26,178,445	H28能力変更（405t→435t/日）	2
4,771			1,251	1,798	1,722	薬剤処理	薬剤固化	—	—	○	—	—	—	○	—	—	○	○	○	—	—	○	—	高谷川～東京湾	川崎重工業㈱	23,118,350	—	3
161	—	—	—	—	—	キレート添加	キレート添加	—	—	—	○	—	—	○	—	○	—	—	○	—	—	—	○	無放流	荏原環境プラント㈱	15,168,084	処理能力については併設する破砕施設分の15t/日を含む	4
327	—	—	—	—	—	キレート添加	キレート添加	—	—	—	○	—	—	○	—	-	—	○	○	—	—	○	○	下水道放流	JFEエンジニアリング㈱	27,087,947	—	5
—	—	—	—	—	—	薬剤処理	薬剤処理（キレート処理）	—	—	—	○	—	—	—	○	—	—	—	○	—	—	○	—	無放流	日立造船(株)	6,167,756	—	6
—	—	—	—	—	—	薬剤処理	加熱脱塩素化薬剤処理	○	—	—	○	—	○	—	○	○	○	—	—	—	○	○	○	公共下水道	日立造船㈱	24,720,000	—	7
—	—	—	—	—	—	—	薬剤固化	—	—	—	○	—	—	○	○	—	—	—	—	—	—	○	—	無放流	三菱重工業㈱	4,068,062	—	8
3,193	-	77	3,117	-	-	溶融固化	薬剤固化	—	—	—	○	—	—	—	—	○	○	—	○	—	—	—	○	無放流	川崎技研・株木建設JV	9,655,218	H24.10.1稼働	9
5,187	—	687	4,500	—	—	直接溶融	薬剤固化	—	—	—	○	○	—	○	○	○	○	○	○	—	—	—	○	無放流	新日本製鐵株式会社	12,356,594	H18.5処理能力増大（201→219t/日）	10
187	—	187	—	—	—	—	薬剤固化	—	—	—	○	—	—	—	—	○	—	—	—	—	—	—	○	利根川～太平洋	㈱荏原製作所	9,548,494	—	11
—	—	—	—	—	—	—	薬剤固化	—	—	—	○	—	○	○	—	○	○	—	—	—	○	—	○	流域下水	日立造船㈱	17,514,000	—	12
1,185	—	—	—	—	1,185	—	灰固化設備	—	—	—	○	—	—	○	—	—	—	—	○	—	—	—	—	無放流	【当初】大成建設・東急建設JV【改修】㈱荏原製作所	2,712,988	—	13
1,976	—	—	1,976	—	—	—	セメント固化，薬剤処理	—	—	—	○	—	—	—	—	—	—	○	—	○	—	○	○	無放流	日本鋼管㈱	5,587,999	—	14
3,461	—	188	555	2,718	—	—	セメント固化，薬剤処理	—	—	—	○	—	—	—	—	—	—	○	—	○	—	○	○	無放流	㈱荏原製作所	10,403,000	第一工場(No.14)とは届出別途	15
2,373	—	186	880	—	1,307	-	セメント固化，薬剤処理	○	—	—	○	—	○	○	—	○	—	—	—	—	○	—	—	公共下水道	㈱荏原製作所	8,841,000	—	16
40		40				-	—	—	—	—	○	—	—	—	○	—	○	—	—	—	—	—	○	無放流	【当初】川崎重工業㈱【改修】バブコック日立㈱	8,797,310	—	17
2,252					2,252	溶融固化	薬剤固化熱分解	—	—	—	○	—	—	-	○	—	○	—	—	—	—	—	○	無放流	川崎重工業㈱	9,152,234	H23.3　施設工事談合に係る損害賠償成立による工事費の変更	18
1,770			594		0	薬品処理	薬品処理	—	—	—	○	○	—	○	○	—	—	—	—	—	—	—	○	布瀬用排水路～利根川～太平洋	日立造船㈱	12,326,086	R5.1～R5.3 試運転期間（R5.4 供用開始）	19
—	—	—	—	—	—	—	キレート薬剤処理	—	—	—	○	—	—	—	—	○	—	○	—	—	—	—	○	公共下水道	㈱荏原製作所	18,952,000	—	20
42	—	42	—	—	—	—	ダスト安定化措置	—	—	—	○	—	—	○	○	—	○	○	○	—	—	—	—	無放流	JFEエンジニアリング㈱	3,152,100	H19.7処理能力増大110→165t/日	21
1,699		39			1,660	—	—	—	—	—	○	—	—	○	○	○	○	—	○	○	—	○	—	無放流	ユニチカ㈱	7,563,332	—	22
1,023			415	608		—	—	—	—	○	—	—	—	—	—	○	—	—	—	—	—	○	—	無放流	ユニチカ㈱	2,190,845	H17.6処理能力増大35→48t/日 H31.1処理能力増大48→96t/日	23
—	—	—	—	—	—	—	—	—	—	—	○	—	—	—	○	—	—	○	○	—	—	○	—	無放流	日立造船㈱	1,612,170	H14.11 1炉停止	24
238	0	0	238	0	0	—	薬剤固化	—	—	—	○	—	—	—	—	—	○	○	—	—	—	—	○	鶴枝川～太平洋	日立造船㈱	4,651,385	—	25
1,309	0	0	1,309	0	0	—	薬剤固化	—	—	—	○	—	—	—	—	—	○	○	—	—	—	—	○	鶴枝川～太平洋	日立造船㈱	7,957,484	—	26
—	—	—	—	—	—	—	薬剤固化	—	—	—	○	—	—	—	—	—	—	○	○	○	○	○	—	無放流	日本車輌製造㈱	2,514,555	—	27
154	—	—	—	—	—	—	DXNs加熱分解セメント固化	—	—	—	○	—	—	—	○	—	—	○	○	—	—	○	—	無放流	㈱神戸製鋼所	7,326,802	H22.3.25　全連続運転に変更、H28.5.16　触媒反応塔1系炉・2系炉に設置	28
713			713			—	薬剤固化	—	—	—	○	—	—	○	—	○	—	—	—	—	—	—	○	高崎川～印旛沼	㈱荏原製作所	2,335,000	A炉 R1.6.11休止（処理能力 60 t/日 ）	29
905			905			—	薬剤固化	—	—	—	○	—	—	○	—	○	—	—	—	—	—	—	○	高崎川～印旛沼	㈱荏原製作所	2,225,000	—	30
1,201			1,201			—	薬剤固化	—	—	—	○	—	—	○	—	○	○	—	—	—	—	—	○	高崎川～印旛沼	荏原・清水・大昌JV	4,704,000	—	31
—	—	—	—	—	—	—	キレート固化	—	—	—	○	—	—	○	—	—	○	—	○	○	—	○	—	無放流	JFEエンジニアリング㈱	3,843,036	—	32
4,994		13				溶融処理	溶融処理	—	—	—	○	—	—	—	—	—	○	○	○	—	—	○	—	無放流	㈱タクマ	5,951,340	—	33
59					59	—	キレート処理	—	—	—	○	—	—	○	○	—	○	○	○	—	—	○	—	公共下水道	JFEエンジニアリング㈱	5,989,000	—	34
—	—	—	—	—	—	—	キレート処理	—	—	—	○	—	—	○	○	—	○	○	○	—	—	○	—	公共下水道	JFEエンジニアリング㈱	4,872,724	1,2号炉(No.34)に増設	35
—	—	—	—	—	—	—	薬剤固化	—	—	—	○	—	—	—	○	—	○	—	○	○	—	—	○	無放流	日立造船㈱	9,017,953	H19.4乾燥再認識生組合から移管H29.10軽微変更届出（ばいじんの処理方法）	36
6,293		620	5,674			灰溶融	薬剤固化	—	—	—	○	—	—	—	—	—	○	—	—	○	—	○	—	無放流	日鉄エンジニアリング㈱	21,942,405	—	37

1. ごみ焼却施設

整理番号	市町村・一部事務組合名	届出施設数※2	施設名称	所在地	電話番号	処理能力[t/日]	炉の数※3	炉型式	処理方式	処理対象廃棄物								産廃搬入の有無(一廃割合)	稼働開始年月[西暦]	運転管理体制	前処理設備の有無	処理実績[t/年]	余熱利用状況									
																							温水		蒸気		発電					その他
										可燃ごみ	不燃ごみ	資源ごみ	直搬ごみ	粗大ごみ	破砕ごみ	し尿処理汚泥	その他						場内利用	場外利用	場内利用	場外利用	場内利用	売却	発電能力[kW]	発電効率[%]	発電量実績[MWh/年]	
参考1	(株)かずさクリーンシステム	－	焼却処理施設	木更津市新港17-2,17-3	0438-30-2071	200	2	全連続燃焼式	シャフト式ガス化溶融	○	○	－	－	－	－	○	○	有【条例産廃】	2002/4	委託	無	43,801	－	－	○	－	○	○	3,000	9.4	41,571	－
参考2	(株)かずさクリーンシステム	－	焼却処理施設(2期)	木更津市新港17-2,17-3	0438-30-2071	250	2	全連続燃焼式	シャフト式ガス化溶融	○	○	－	－	－	－	○	○	有【条例産廃】	2006/4	委託	無	63,948	－	－	○	－	○	○	5,000	－	－	－

（２）休止施設

整理番号	市町村・一部事務組合名	届出施設数※2	施設名称	所在地	電話番号	処理能力[t/日]	炉の数※3	炉型式	処理方式	処理対象廃棄物								産廃搬入の有無(一廃割合)	稼働開始年月[西暦]	運転管理体制	前処理設備の有無	処理実績[t/年]	余熱利用状況									
																							温水		蒸気		発電					その他
										可燃ごみ	不燃ごみ	資源ごみ	直搬ごみ	粗大ごみ	破砕ごみ	し尿処理汚泥	その他						場内利用	場外利用	場内利用	場外利用	場内利用	売却	発電能力[kW]	発電効率[%]	発電量実績[MWh/年]	
1	木更津市	1	クリーンセンター	木更津市潮浜3-1	0438-36-1133	(140)	(2)	全連続燃焼式	流動床	○	○	○	○	○	○	－	－	－	1988/4	－	－	－	－	－	－	－	－	－	－	－	－	－	－
2	鎌ケ谷市	2	クリーンセンター	鎌ケ谷市初富803-14	047-445-1222	(70)	(2)	准連続燃焼式	流動床	○	○	○	○	○	－	－	－	無	1986/4	－	無	－	－	－	－	－	－	－	－	－	－	－	－
3	君津市	3	清掃工場	君津市三直1552-35	0439-52-5353	(180)	(2)	全連続燃焼式	流動床	○	－	－	○	○	－	○	－	無	1992/4	－	有	－	－	－	－	－	－	－	－	－	－	－	－
4	袖ケ浦市	4	クリーンセンターごみ処理施設	袖ケ浦市長浦580-5	0438-63-1881	(120)	(2)	全連続燃焼式	流動床	○	－	－	○	－	○	○	－	無	1989/3	－	無	－	－	－	－	－	－	－	－	－	－	－	－
5	鴨川市	5	鴨川清掃センター	鴨川市北小町2118	04-7093-5300	(95)	(2)	全連続燃焼式	流動床	○	－	－	－	－	○	－	－	無	1986/4	－	無	－	－	－	－	－	－	－	－	－	－	－	－
6	東金市外三市町清掃組合	6	東金市外三市町環境クリーンセンター(溶融施設)	東金市三ヶ尻340	0475-55-9131	(26)	(1)	全連続燃焼式	灰溶融	－	－	－	－	－	－	－	○	無	1998/4	－	有	－	○	－	－	－	－	－	－	－	－	－

（廃止施設）

整理番号	市町村・一部事務組合名	届出施設数※2	施設名称	所在地	電話番号	処理能力[t/日]	炉の数※3	炉型式	処理方式	処理対象廃棄物								産廃搬入の有無(一廃割合)	稼働開始年月[西暦]	運転管理体制	前処理設備の有無	処理実績[t/年]	余熱利用状況									
																							温水		蒸気		発電					その他
										可燃ごみ	不燃ごみ	資源ごみ	直搬ごみ	粗大ごみ	破砕ごみ	し尿処理汚泥	その他						場内利用	場外利用	場内利用	場外利用	場内利用	売却	発電能力[kW]	発電効率[%]	発電量実績[MWh/年]	
1	松戸市	－	六和クリーンセンター(旧炉)	松戸市七右衛門新田316-4	－	(75)	(2)	准連続燃焼式	ストーカ	○	－	－	－	－	－	－	－	無	1966/12	－	－	－	－	－	－	－	－	－	－	－	－	－	－
2	松戸市	－	六和クリーンセンター(新炉)	松戸市七右衛門新田316-4	－	(200)	(2)	全連続燃焼式	ストーカ	○	－	－	－	－	－	－	－	有	1976/10	－	－	－	－	－	－	－	－	－	－	－	－	－	－
3	野田市	－	関宿クリーンセンター	野田市古布内1940-1	04-7138-1001	(40)	(2)	准連続燃焼式	流動床	○	－	－	○	－	○	－	－	無	1991/7	－	有	－	－	－	－	－	－	－	－	－	－	－	－
4	成田市	－	いずみ清掃工場	成田市小泉344-1	0476-36-1689	(144)	(2)	全連続燃焼式	ストーカ	○	－	○	○	－	－	－	－	無	1978/4	－	無	－	－	－	－	－	－	－	－	－	－	－	－
5	習志野市	－	芝園清掃センター	習志野市芝園5-3,9-1	047-451-1793	(180)	(3)	准連続燃焼式	流動床	－	－	－	－	－	－	－	－	－	－	－	－	－	－	－	－	－	－	－	－	－	－	－	－
6	勝浦市	－	中谷ごみ焼却場	勝浦市中谷342	0470-73-2370	(30)	(2)	機械化バッチ式	ストーカ	－	－	－	－	－	－	－	－	－	－	－	－	－	－	－	－	－	－	－	－	－	－	－	－
7	鴨川市	－	天津小湊清掃センター	鴨川市浜荻227-1	04-7094-2050	(20)	(1)	機械化バッチ式	ストーカ	○	－	－	－	－	－	－	－	無	1978/4	－	無	－	－	－	－	－	－	－	－	－	－	－	－
8	鴨川市	－	ごみ焼却場	鴨川市西江見497-1	04-7096-0104	(16)	(2)	機械化バッチ式	ストーカ	○	－	－	○	－	○	－	－	無	1980/8	－	無	－	－	－	－	－	－	－	－	－	－	－	－
9	富津市	－	環境センター	富津市桜井総稱鬼泪山8番地1	0439-37-2020	(60)	(2)	機械化バッチ式	ストーカ	○	－	－	－	－	－	－	－	－	1976/4	－	－	－	－	－	－	－	－	－	－	－	－	－	－
10	南房総市	－	千倉清掃センター	南房総市千倉町南朝夷789	0470-44-1263	(60)	(2)	准連続燃焼式	ストーカ	○	○	○	○	○	○	－	－	－	1983/7	－	無	－	－	－	－	－	－	－	－	－	－	－	－
11	山武市	－	成東塵芥処理場	山武市成東字稲荷台3788-4	－	(10)	(1)	機械化バッチ式	ストーカ	－	－	－	－	－	－	－	－	－	1970/4	－	－	－	－	－	－	－	－	－	－	－	－	－	－
12	いすみ市	－	大原クリーンセンター	いすみ市新田24-5	0470-62-3942	(30)	(2)	准連続燃焼式	ストーカ	○	－	－	－	－	○	○	－	－	1980/11	－	無	－	－	－	－	－	－	－	－	－	－	－	－
13	いすみ市	－	旧夷隅町岬町清掃組合焼却処理施設	いすみ市小又井170	0470-86-3721	(15)	(2)	機械化バッチ式	ストーカ	○	－	－	－	－	－	－	－	－	1977/11	－	無	－	－	－	－	－	－	－	－	－	－	－	－
14	大多喜町	－	環境センター	夷隅郡大多喜町弥喜用562	0470-83-0331	(15)	(2)	機械化バッチ式	ストーカ	○	○	○	○	○	－	－	－	－	1985/4	－	無	－	－	－	－	－	－	－	－	－	－	－	－
15	香取広域市町村圏事務組合	－	仁良清掃工場	香取市仁良113-1	0478-78-1182	(70)	(2)	准連続燃焼式	ストーカ	○	－	○	○	－	○	○	－	無	1980/4	－	無	－	－	－	－	－	－	－	－	－	－	－	－
16	千葉市	－	北谷津清掃工場	千葉市若葉区北谷津町347	043-228-3911	(585)	(2)	全連続燃焼式	ストーカ	○	－	－	○	－	○	－	－	無	1978/2	－	無	－	○	○	○	－	○	－	17,030	－	－	－
17	富里市	－	クリーンセンター	富里市七栄654	0476-93-4529	(50)	(2)	全連続燃焼式	ストーカ	○	－	－	○	－	－	－	－	無	1978/4	－	無	－	－	－	－	－	－	－	－	－	－	－	－
18	船橋市	－	北部清掃工場	船橋市大神保町1356	047-457-5341	(435)	(3)	全連続燃焼式	流動床	○	－	－	○	－	○	○	－	無	1992/4	－	無	－	○	○	－	－	○	○	－	－	－	－
19	松戸市	－	クリーンセンター	松戸市高柳新田37	047-384-3115	(200)	(2)	全連続燃焼式	ストーカ	○	－	－	－	－	－	－	－	無	1980/12	－	無	－	－	－	○	○	－	－	－	－	－	－
20	銚子市	－	清掃センター	銚子市西小川町4839	0479-23-0075	(165)	(2)	全連続燃焼式	流動床	○	－	－	○	－	○	－	－	無	1986/10	－	有	－	－	－	－	－	－	－	－	－	－	－	－
21	旭市	－	クリーンセンター	旭市ニの5938-1	0479-62-0955	(95)	(2)	准連続燃焼式	ストーカ	○	－	－	－	－	○	－	－	無	1992/8	－	有	－	○	－	－	－	－	－	－	－	－	－
22	匝瑳市ほか二町環境衛生組合	－	松山清掃工場	匝瑳市松山107	0479-72-3036	(80)	(2)	准連続燃焼式	流動床	○	－	－	－	○	－	－	－	無	1984/4	－	有	－	－	－	－	－	－	－	－	－	－	－	－
23	船橋市	－	南部清掃工場	船橋市潮見町38	047-437-5300	(375)	(3)	全連続燃焼式	ストーカ	○	－	－	○	－	－	○	－	無	1989/9	－	有	－	－	－	－	－	－	－	－	－	－	－	－
24	我孫子市	－	クリーンセンター(1号炉)	我孫子市中峠2264	04-7187-0015	(90)	(1)	全連続燃焼式	ストーカ	○	－	－	○	－	○	○	－	無	1973/4	－	無	－	○	－	－	－	－	－	－	－	－	－
25	我孫子市	－	クリーンセンター(2号炉)	我孫子市中峠2264	04-7187-0015	(105)	(1)	全連続燃焼式	ストーカ	○	－	－	○	－	○	○	－	無	1992/8	－	無	－	○	－	－	－	－	－	－	－	－	－

「○」印:該当
※1 休止中、稼働前は含まない。
※2 廃棄物の処理及び清掃に関する法律に係る設置届出があり、廃止届出の無い施設を指す。
※3 稼働中のもの(使用停止分を除く)
※4 最終処分場での埋立処分量を含まない。

（令和6年度末現在）

資源化量実績[t/年]						燃え殻の処理設備	集じん灰の処理設備	排ｶﾞｽの処理方法										排水処理設備					処理水の放流先	工事施工者	施設整備事業費［千円］	備考	整理番号
								除じん設備					湿式洗浄	活性炭吸着	助燃装置	触媒反応装置	白煙防止装置	その他の処理	ごみピット排水	水噴射排水	洗煙排水	灰出し排水	その他					
合計	焼却前縦選物等	焼却後縦選物等	溶融ｽﾗｸﾞの製造・利用※4	焼却残渣のｴｺｾﾒﾝﾄ原料化	その他			湿式除じん	サイクロン	電気集塵機	バグフィルタ	その他															
12,398	－	1,982	10,416	－	－	直接溶融	キレート固化	－	－	－	○	－	－	－	－	○	－	－	－	－	－	－	－	無放流	新日本製鐵㈱	12,043,500	第3ｾｸﾀｰ方式(木更津市・君津市・富津市・袖ケ浦市出資)	参考1
－	－	－	－	－	－	直接溶融	キレート固化	－	－	－	○	－	－	－	－	○	－	－	－	－	－	－	－	無放流	新日本製鐵㈱	12,495,000	第3ｾｸﾀｰ方式 1期(参考1)に増設	参考2

資源化量実績[t/年]						燃え殻の処理設備	集じん灰の処理設備	排ｶﾞｽの処理方法										排水処理設備					処理水の放流先	工事施工者	施設整備事業費［千円］	備考	整理番号
								除じん設備					湿式洗浄	活性炭吸着	助燃装置	触媒反応装置	白煙防止装置	その他の処理	ごみピット排水	水噴射排水	洗煙排水	灰出し排水	その他					
合計	焼却前縦選物等	焼却後縦選物等	溶融ｽﾗｸﾞの製造・利用※4	焼却残渣のｴｺｾﾒﾝﾄ原料化	その他			湿式除じん	サイクロン	電気集塵機	バグフィルタ	その他															
－	－	－	－	－	－	－	－	－	－	○	－	－	－	－	－	－	－	○	－	○	－	－	－	－	石川島播磨重工業(株)	4,288,000	H14.8 1炉停止 H18.3全炉休止	1
－	－	－	－	－	－	－	加湿混練	－	－	○	－	－	－	－	○	－	－	○	－	○	－	－	－	－	三井造船㈱	1,364,000	H18.9休止	2
－	－	－	－	－	－	－	－	－	－	－	○	－	－	－	○	－	－	－	○	○	－	－	－	－	ユニチカ㈱	2,665,708	H14.12 1炉停止 H18.4全炉休止	3
－	－	－	－	－	－	－	－	－	－	－	○	－	－	－	－	－	－	－	○	－	－	－	－	－	川崎重工業㈱	2,600,823	H18.3休止	4
－	－	－	－	－	－	－	－	－	－	－	○	－	－	○	－	－	－	○	－	○	－	－	－	無放流	㈱神戸製鋼所	2,778,988	H20.10処理能力増大69→95t/日 R4.12より休止	5
－	－	－	－	－	－	－	薬剤，セメント固化	－	－	－	○	－	－	－	－	○	○	○	－	○	－	○	－	無放流	㈱タクマ	1,594,440	ごみ焼却施設(No.32)とは届出別途 R3.3.10休止	6

資源化量実績[t/年]						燃え殻の処理設備	集じん灰の処理設備	排ｶﾞｽの処理方法										排水処理設備					処理水の放流先	工事施工者	施設整備事業費［千円］	備考	整理番号
								除じん設備					湿式洗浄	活性炭吸着	助燃装置	触媒反応装置	白煙防止装置	その他の処理	ごみピット排水	水噴射排水	洗煙排水	灰出し排水	その他					
合計	焼却前縦選物等	焼却後縦選物等	溶融ｽﾗｸﾞの製造・利用※4	焼却残渣のｴｺｾﾒﾝﾄ原料化	その他			湿式除じん	サイクロン	電気集塵機	バグフィルタ	その他															
－	－	－	－	－	－	－	－	－	－	○	－	－	－	－	－	－	－	－	○	○	－	－	－	坂川～江戸川～東京湾	バブコック日立	188,834	H14.11廃止 解体済み	1
－	－	－	－	－	－	－	－	－	○	○	－	－	－	－	－	－	－	－	○	○	－	－	－	坂川～江戸川～東京湾	三菱重工業㈱	2,659,083	H14.11廃止 解体済み	2
－	－	－	－	－	－	－	セメント固化	－	－	－	○	－	－	○	○	－	－	－	－	○	－	－	－	無放流	㈱神戸製鋼所	3,162,019	H26.3.31休止 R4.3.31廃止	3
－	－	－	－	－	－	－	－	－	－	－	○	－	－	－	－	－	－	－	○	－	－	○	－	無放流	荏原ｲﾝﾌｪﾙｺ㈱	1,604,350	H28.3.31 廃止 解体済み	4
－	－	－	－	－	－	－	－	－	－	－	○	－	－	－	－	－	－	－	－	－	－	－	－	－	－	－	H14.11廃止 未解体	5
－	－	－	－	－	－	－	－	－	－	－	○	－	－	－	－	－	－	－	－	－	－	－	－	－	日本鋼管	－	H21.3廃止 未解体	6
－	－	－	－	－	－	キレート固化	キレート固化	－	－	－	○	－	－	○	○	－	－	－	－	－	－	－	－	－	三機工業㈱	259,613	H22.5.6 廃止 令和7年度解体終了の見込み	7
－	－	－	－	－	－	－	薬剤固化	○	－	－	○	－	○	○	○	－	－	－	○	－	－	○	－	－	東京耐熱産業㈱	879,650	H22.3.31 廃止 H22.4.1 鴨川市へ移管 解体済み	8
－	－	－	－	－	－	－	－	－	－	○	－	－	○	－	－	－	－	－	－	○	○	－	－	－	三和動熱工業㈱	1,209,765	H14.3廃止 未解体	9
－	－	－	－	－	－	－	－	－	－	○	－	－	－	－	○	－	－	－	○	○	－	○	－	－	ユニチカ㈱	1,130,668	H20.1廃止 解体済み	10
－	－	－	－	－	－	－	－	－	－	－	○	－	－	－	－	－	－	－	－	－	－	－	－	－	守住工業㈱	22,620	H15.4廃止 煙突解体済	11
－	－	－	－	－	－	－	－	○	○	○	－	－	－	－	－	－	－	－	－	－	○	○	－	－	守住工業㈱	405,936	H14.11廃止 未解体	12
－	－	－	－	－	－	－	－	○	○	－	－	－	○	－	－	－	－	－	－	－	○	－	－	－	東京耐熱産業㈱	198,200	H6.1廃止 未解体	13
－	－	－	－	－	－	－	－	－	－	－	－	－	－	－	－	－	－	－	－	－	－	－	－	－	三井金属エンジニアリング㈱	365,145	H14.12廃止 未解体	14
－	－	－	－	－	－	－	キレート固化	－	－	－	○	－	－	－	○	○	－	－	○	○	－	－	○	無放流	荏原ｲﾝﾌｨﾙｺ㈱	2,886,790	[H21.4香取広域市町村圏事務組合へ移管] H28.4.1廃止、解体済み	15
－	－	－	－	－	－	－	キレート添加 セメント固化	－	○	○	－	－	－	－	○	－	○	－	－	－	－	－	○	都川～東京湾	日立造船㈱	6,735,999	H29.3.31 廃止	16
－	－	－	－	－	－	－	－	－	－	－	○	－	－	－	○	－	－	－	－	－	－	○	－	無放流	日立造船㈱	1,191,330	H30.3.1 廃止 煙突のみ解体済み	17
－	－	－	－	－	－	－	－	－	－	－	○	－	－	○	－	－	－	○	○	－	－	－	○	無放流	㈱荏原製作所	14,148,900	H29.3.31休止 R1.9.30廃止	18
－	－	－	－	－	－	－	薬剤固化	－	－	○	－	－	○	－	－	－	○	○	－	－	○	○	－	公共下水道	日本鋼管㈱	2,930,000	R2.3.31廃止	19
－	－	－	－	－	－	－	－	－	－	－	○	－	－	○	－	○	－	－	○	－	－	－	－	無放流	㈱)神戸製鋼所	1,683,000	R3.3.31廃止	20
－	－	－	－	－	－	－	－	－	－	○	－	－	－	○	－	－	－	－	○	－	－	○	－	無放流	㈱タクマ	2,512,170	R3.3.31廃止	21
－	－	－	－	－	－	－	－	○	○	○	－	－	－	－	－	－	－	－	－	－	○	－	○	無放流	川崎重工業㈱	1,508,860	R3.3.31廃止	22
－	－	－	－	－	－	キレート添加	キレート添加	－	－	○	－	－	－	○	－	－	－	○	－	－	－	○	○	無放流	日本鋼管㈱	9,389,492	R2.3.31休止 R4.9.27廃止	23
－	－	－	－	－	－	－	－	－	－	○	－	－	－	○	－	－	－	－	－	－	－	－	○	利根川～太平洋	日立造船㈱	2,148,693	R5.3.31廃止	24
－	－	－	－	－	－	－	－	－	－	○	－	－	－	○	－	－	－	－	－	－	－	－	○	利根川～太平洋	日立造船㈱	627,079	1号炉(No.24)とは届出別途 R5.3.31廃止	25

2. し尿処理施設

（令和6年度末現在）

整理番号	稼働施設数※1	市町村・一部事務組合名	届出施設数※2	施設名称	所在地	電話番号	処理能力[kℓ/日]	処理対象廃棄物		稼働開始年月[西暦]	運転管理体制	汚水の処理方法																		
								し尿	浄化槽汚泥			嫌気性消化	好気性消化	希釈ばっ気	一段活性汚泥	二段活性汚泥	湿式酸化	化学処理	標準脱窒素	高負荷脱窒素	一次処理のみ	高度処理設備								
																						凝沈	砂ろ過	膜ろ過	活性炭	生物学的脱窒素	ゼオライト吸着	オゾン処理	接触酸化	その他
	29	総数	31				3,423																							
	19	（市町村）	21				2,286																							
	10	（一部事務組合）	10				1,137																							
1	1	千葉市	1	衛生センター	千葉市中央区村田町893	043-261-2256	173	○	○	1995/8	一部委託	－	－	－	－	－	－	－	○	－	－	○	－	－	○	－	－	○	－	－
2	2	銚子市	2	衛生センター	銚子市三崎町3-76	0479-23-8148	49	○	○	1991/10	委託	－	－	－	－	－	－	－	○	－	－	○	○	－	○	－	－	－	－	－
3	3	市川市	3	衛生処理場	市川市二俣新町15	047-327-0288	242	○	○	2000/4	委託	－	－	－	－	－	－	－	－	○	－	－	－	－	○	－	－	－	－	○
4	4	船橋市	4	西浦処理場	船橋市西浦1-4-1	043-435-6117	180	○	○	1999/4	委託	－	－	－	－	－	－	－	－	○	－	－	－	－	○	－	－	－	－	○
5	5	館山市	5	衛生センター	館山市出野尾534	0470-23-3566	100	○	○	1982/4	直営	－	－	－	－	－	－	－	－	○	－	○	○	－	○	－	－	－	－	－
6	6	木更津市	6	新川園衛生処理場	木更津市牛袋469-1	0438-98-4242	110	○	○	1963/4	委託	－	-	－	－	－	－	－	○	－	－	－	－	－	－	－	－	－	－	－
7	7	松戸市	7	東部クリーンセンター	松戸市高塚新田352	047-391-1141	200	○	○	1981/2	委託	－	－	－	－	○	－	－	－	－	－	○	○	－	○	○	－	○	－	－
8	8	野田市	8	第二清掃工場	野田市船形4236	04-7127-1500	164	○	○	1988/12	委託	－	－	－	－	○	－	－	－	－	－	○	○	－	○	○	－	○	－	－
9	9	成田市	9	浄化センター	成田市吉倉127-1	0476-22-0886	120	○	○	1987/11	委託	－	－	－	－	○	－	－	－	－	－	○	○	－	○	－	－	○	－	－
10	10	柏市	10	山高野浄化センター	柏市船戸2115	04-7131-5509	100	○	○	1983/4	委託	－	－	－	－	－	－	－	○	－	－	－	－	－	－	－	－	○	－	－
11	11	勝浦市	11	衛生処理場	勝浦市部原2141	0470-73-2370	40	○	○	1982/4	一部委託	－	－	－	－	－	－	－	－	○	－	○	○	－	○	－	－	－	－	－
12	－	市原市	－	臨海衛生工場(し尿)	市原市五井南海岸51	0436-21-3547	(65)	○	－	1989/3	委託	－	－	－	－	－	－	－	○	－	－	○	－	－	－	○	－	－	－	－
13	－	市原市	－	臨海衛生工場（浄化槽汚泥）	市原市五井南海岸51	0436-21-3547	(230)	－	○	1989/3	委託	－	－	－	－	－	－	－	－	－	○	－	－	－	－	－	－	－	－	－
14	12	市原市	12	汚泥再生処理センター	市原市青柳北1-8	0436-26-7005	186	○	○	2023/4	委託	－	－	－	－	－	－	－	－	－	－	－	－	－	－	－	－	－	－	－
15	13	流山市	13	森のまちエコセンター	流山市こうのす台1594	04-7154-5736	56	○	○	2010/4	一部委託	－	－	－	－	－	－	－	－	○	－	－	－	－	○	－	－	－	－	－
16	14	八千代市	14	衛生センター	八千代市大和田新田584-1	047-459-0601	40	○	○	1976/4	一部委託	－	－	－	－	－	－	－	○	－	－	○	－	－	－	－	－	－	－	－
17	15	我孫子市	15	終末処理センター	我孫子市古戸1140	04-7187-0015	160	○	○	1964/4	委託	－	－	－	－	－	－	－	－	－	－	－	－	－	－	－	－	－	－	－
18	16	鴨川市	16	衛生センター	鴨川市大里558-1	04-7092-1009	66	○	○	1982/3	直営	－	－	－	－	－	－	－	－	○	－	○	○	○	－	○	－	○	－	－
19	17	君津市	17	衛生センター	君津市戸崎2650-24	0439-27-0526	60	○	○	2022/4	委託	－	－	－	－	－	－	－	○	－	－	○	○	－	○	－	－	－	－	－
20	18	富津市	18	クリーンセンター	富津市新富12-1	0439-88-1350	68	○	○	2006/4	委託	－	－	－	－	－	－	－	－	○	－	－	－	－	－	－	－	－	－	－
21	19	浦安市	19	ｸﾘｰﾝｾﾝﾀｰ(し尿処理施設)	浦安市千鳥15-2	047-381-5300	35	○	○	1997/4	委託	－	－	－	－	－	－	－	－	○	－	○	－	－	－	○	－	－	－	－
22	－	袖ケ浦市	－	袖ケ浦クリーンセンターし尿中継施設	袖ケ浦市中袖4-6	0438-63-1881	(50)	○	○	1992/4	委託	－	－	－	－	－	－	－	－	－	○	－	－	－	－	－	－	－	－	－
23	－	南房総市	－	千倉衛生センター	南房総市千倉町瀬戸331	0470-44-0084	70	○	○	1984/10	直営	－	－	－	－	○	－	－	－	－	－	○	○	－	○	○	－	○	－	－
24	20	南房総市	20	南房総市水処理センター	南房総市御庄607	0470-28-4081	67	○	○	2024/1	直営	－	－	－	－	－	－	－	－	○	－	－	－	－	○	－	－	－	－	○
25	21	長生郡市広域市町村圏組合	21	汚泥再生処理センター	長生郡長生村薮塚1115-1	0475-20-1400	97	○	○	2018/8	委託	－	－	－	－	－	－	－	－	○	－	○	○	○	○	○	－	－	－	－
26	－	鋸南地区環境衛生組合	－	堤ヶ谷クリーンセンター	安房郡鋸南町下佐久間544-1	0470-55-0329	50	○	○	1987/4	直営	－	－	－	－	－	－	－	－	○	－	○	○	－	○	○	－	－	－	－
27	22	東総衛生組合	22	旭クリーンパーク	旭市ニの5933	0479-62-0794	61	○	○	2011/12	一部委託	－	－	－	－	－	－	－	－	○	－	－	－	－	○	－	－	－	－	－
28	23	東総衛生組合	23	光クリーンパーク	山武郡横芝光町木戸8954-1	0479-62-0794	95	○	○	1996/10	委託	－	－	－	－	－	－	－	－	○	－	○	－	－	○	－	－	－	－	－
29	24	印旛衛生施設管理組合	24	汚泥再生処理センター	佐倉市宮本332	043-498-1538	195	○	○	2003/4	委託	－	－	－	－	－	－	－	－	○	－	－	○	－	○	－	－	－	－	－
30	25	柏・白井・鎌ケ谷環境衛生組合	25	アクアセンターあじさい	鎌ケ谷市軽井沢2102-1	047-442-3492	138	○	○	1999/3	一部委託	－	－	－	－	－	－	－	－	○	－	－	○	－	○	－	－	－	－	－
31	26	山武郡市広域行政組合	26	環境アクアプラント	東金市家徳335-1	0475-54-0511	245	○	○	1998/11	一部委託	－	－	－	－	－	－	－	－	○	－	○	○	－	○	○	－	－	－	－
32	27	夷隅環境衛生組合	27	いすみ衛生センター	いすみ市万木5	0470-86-2155	115	○	○	1994/9	直営	－	－	－	－	－	－	－	－	○	－	－	－	○	○	－	－	－	－	－
33	28	印西地区衛生組合	28	衛生センター	印旛郡栄町須賀1997-27	0476-95-0252	32	○	○	1992/7	一部委託	－	－	－	－	－	－	－	－	○	－	－	－	○	○	－	－	－	－	－

2. し尿処理施設

（令和6年度末現在）

汚泥等の処理方法				資源化の方法（施設内外）	施設内資源化設備					施設内焼却設備の有無	処理実績					放流先	工事施工者	施設整備事業費［千円］	備考	整理番号
施設内設備			最終処分・資源化までの概要		資源化能力［t/日］	区分	方法				処理量［kℓ/年］			資源化量［t/年］						
脱水	乾燥	焼却					堆肥化	メタン発酵	その他		し尿	浄化槽汚泥	その他※3	堆肥等固形物	ﾊﾞｲｵｶﾞｽ等					
											117,823	601,897	0	2,539	0					
											80,999	397,291	0	2,054	0					
											36,824	204,606	0	485	0					
－	－	－	－	－	－	－	－	－	－	無	4,577	20,450	－	－	－	下水～	㈱荏原製作所	6,114,838	H20年度より夾雑物除去後、下水道処理施設（南部浄化センター）へ圧送処理	1
○	－	－	ごみ焼却施設で焼却→焼却残渣埋立処分	－	－	－	－	－	－	無	2,611	11,487	－	－	－	太平洋	浅野工事㈱	2,140,340	R2処理能力変更(90→49Kℓ/日)	2
○	－	－	ごみ焼却施設で焼却→　焼却残渣埋立処分(委託)	－	－	－	－	－	－	有	2,516	59,683	－	－	－	二俣川～東京湾	三菱・戸田・上條JV	9,097,557	H26焼却設備休止	3
○	－	－	ごみ焼却施設で焼却または委託により資源化(堆肥化)	堆肥化	－	－	－	－	－	無	2,827	42,122	－	－	－	二俣川～東京湾	三菱重工㈱	5,340,446	－	4
○	－	○	焼却残渣は埋立処分 肥料は農家へ無償配布	肥料化	－	－	－	－	－	有	4,202	19,918	－	1,216	－	藤原川～東京湾	アタカ工業㈱	1,803,801	－	5
○	－	－	ごみ焼却施設で焼却(委託)	溶融ｽﾗｸﾞ	－	－	－	－	－	無	2,634	30,093	－	－	－	小堰川～東京湾	守住工業㈱	912,328	H23施設能力変更（80→110kℓ/日）	6
○	－	－	資源化(委託),一部ごみ焼却施設で焼却→焼却残渣埋立処分	肥料化	－	搬出	－	－	－	有	26,826	－	－	543	－	国分川～真間川～江戸川	荏原インフィルコ㈱	6,416,733	H21施設能力変更（300→200kℓ/日）	7
○	○	○	施設内焼却設備で焼却→焼却残渣埋立処分(委託)	－	－	－	－	－	－	有	3,981	34,357	－	－	－	利根川～太平洋	荏原インフィルコ㈱	3,285,745	H20処理能力変更（150→164kℓ/日）	8
－	－	○	施設内で焼却→ごみ焼却施設で溶融処理	溶融ｽﾗｸﾞ	－	－	－	－	－	有	2,413	22,666	－	－	－	根木名川～太平洋	荏原インフィルコ㈱	1,710,000	H26施設能力変更（80→120kℓ/日）	9
－	－	－	ごみ焼却施設で焼却→焼却残渣埋立処分	－	－	－	－	－	－	無	1,430	12,764	－	－	－	利根川～太平洋	㈱荏原製作所	1,635,900	－	10
○	－	－	焼却施設で焼却（委託）し,一部堆肥化施設で資源化(委託)	堆肥化	－	搬出	－	－	－	無	1,442	5,957	－	68	－	吉田川～太平洋	㈱アタカ工業	496,758	－	11
○	－	－	資源化（委託）	堆肥化、肥料化、溶融資源化、焼成資源化	－	－	－	－	－	無	－	－	－	－	－	養老川～東京湾	㈱西原環境衛生研究所	2,975,920	平成13－14年度改造 資源化量はNo13を含む R5.3.31廃止	12
○	－	－	資源化（委託）	堆肥化、肥料化、溶融資源化、焼成資源化	－	－	－	－	－	無	－	－	－	－	－	下水道放流～	㈱西原環境衛生研究所	－	No.12と一体で届出・整備 平成13－14年度改造 R5.3.31廃止	13
○	－	－	施設内で助燃剤化→ごみ焼却施設で焼却	助燃剤	6	搬出	－	－	－	無	6,620	54,172	－	－	－	下水道管渠	日立造船㈱	2,723,656	R5.4.1供用開始	14
○	－	－	ごみ焼却施設で焼却→焼却残渣埋立処分	堆肥化	3	－	○	－	－	無	748	7,138	－	227	－	利根運河～江戸川～東京湾	アタカ大機(株)	1,428,740	－	15
○	○	○	施設内焼却設備で焼却→焼却残渣をごみ焼却施設で焼却→埋立処分	－	－	－	－	－	－	有	1,153	10,214	－	－	－	新川～印旛沼	久保田鉄工㈱	2,087,250	H7改造	16
○	－	－	ごみ焼却施設で焼却→焼却残渣を資源化（委託）	－	－	－	－	－	－	無	1,117	8,859	－	－	－	利根川～太平洋	富士電機製造㈱	1,032,007	S56統合(3施設→1施設)	17
○	－	－	施設内で脱水→焼却残渣埋立処分(委託)	－	－	－	－	－	－	無	4,079	9,280	－	－	－	加茂川～太平洋	クボタ環境サービス(株)	2,081,935	H6改造	18
○	－	－	施設内で脱水→ごみ焼却施設で焼却(委託)	助燃剤	2	－	－	－	－	無	1,722	18,335	－	－	－	小櫃川～東京湾	JFE環境テクノロジー㈱	3,637,019	R4稼働開始	19
○	－	○	ごみ焼却施設で焼却(委託)→焼却残渣(溶融飛灰)埋立処分	溶融ｽﾗｸﾞ	－	－	－	－	－	無	3,612	13,713	－	－	－	下水道	㈱タクマ	1,935,521	－	20
○	－	○	ごみ焼却施設で焼却→焼却残渣埋立処分(委託)	－	－	－	－	－	－	無	300	2,020	－	－	－	公共下水道～	栗田工業㈱	1,699,500	－	21
○	－	－	し尿.施設でし渣除去・脱水→脱水汚泥をごみ焼却施設で焼却(委託)→焼却残渣埋立処分(委託)	－	－	－	－	－	－	無	－	－	－	－	－	公共下水道～	住友重機械工業㈱	1,328,700	H14廃止、中継施設へ 脱水廃液は希釈して下水道放流	22
○	○	○	施設内焼却設備で焼却→焼却残渣埋立処分	－	－	－	－	－	－	有	－	－	－	－	－	瀬戸川～太平洋	久保田鉄工㈱	3,554,952	H18朝夷衛生組合から移管 R6.2.28廃止	23
○	－	－	施設内で助燃剤化→ごみ焼却施設で焼却	助燃剤化	－	搬出	－	－	－	無	6,189	14,063	－	－	－	山名川～東京湾	クボタ環境エンジニアリング(株)	2,555,300	－	24
○	－	－	ごみ焼却施設で焼却→焼却残渣埋立処分	助燃剤化	5	－	－	－	－	無	3,504	28,070	－	－	－	鶴枝川～一宮川～太平洋	クボタ環境サービス(株)	3,296,160	－	25
○	－	－	低温炭化処理→土壌改良材として農地還元	土壌改良材	1	生産	○	－	－	無	3,668	6,283	－	75	－	東京湾	栗田工業㈱	2,163,001	R6.2廃止	26
○	－	－	施設内で助燃剤化→ごみ溶融施設で溶融	助燃剤	2	搬出	－	－	○	無	2,091	13,679	－	－	－	新川～太平洋	アタカ大機(株)	1,506,120	－	27
○	－	○	施設内焼却設備で焼却→焼却残渣を資源化(委託)	溶融ｽﾗｸﾞ	－	－	－	－	－	有	2,250	13,963	－	－	－	栗山川～太平洋	栗田工業㈱	3,407,137	－	28
○	○	○	施設内で堆肥化または焼却→焼却残渣は汚泥の水分調整剤として使用	堆肥化	14	生産	○	－	－	有	6,408	34,563	－	410	－	南部川～印旛沼	住友重機械・西武・石井工業JV	5,806,185	－	29
○	－	○	施設内焼却設備で焼却→焼却残渣埋立処分(委託)	－	－	－	－	－	－	有	3,782	25,202	－	－	－	金山落～手賀沼	㈱クボタ	5,121,160	－	30
○	○	○	施設内焼却設備で焼却→焼却残渣を委託先で溶融固化 沈砂及び貯留槽清掃の際の汚泥については、委託先で埋立処分	溶融固化	1	－	－	－	－	有	7,407	29,848	－	－	－	真亀川～太平洋	アタカ工業㈱	6,651,172	－	31
○	－	－	焼却施設で焼却（委託）→焼却残渣埋立処分(委託)	－	－	－	－	－	－	無	3,862	17,023	－	－	－	落合川～夷隅川～太平洋	㈱クボタ	4,322,774	H17.12組織名称変更(旧称：夷隅都環境衛生組合)	32
○	－	－	脱水汚泥.焼却施設で焼却→焼却灰を再資源施設で建設資材に再生(委託),し渣.ごみ焼却施設で焼却(委託)	汚泥焼却→焼却灰を建設資材に再生	－	－	－	－	－	無	490	9,738	－	－	－	利根川～太平洋	㈱クボタ	1,520,348	－	33

2. し尿処理施設

（令和6年度末現在）

整理番号	稼働施設数※1	市町村・一部事務組合名	届出施設数※2	施設名称	所在地	電話番号	処理能力[kℓ/日]	処理対象廃棄物		稼働開始年月[西暦]	運転管理体制	汚水の処理方法																
								し尿	浄化槽汚泥			嫌気性消化	好気性消化	希釈ばっ気	一段活性汚泥	二段活性汚泥	湿式酸化	化学処理	標準脱窒素	高負荷脱窒素	一次処理のみ	高度処理設備							
																						凝沈	砂ろ過	膜ろ過	活性炭	生物学的脱窒素	ゼオライト吸着	オゾン処理	接触酸化	その他
34	29	香取広域市町村圏事務組合	29	牧野し尿処理場	香取市牧野2788-1	0478-54-0601	109	○	○	1993/3	委託	－	－	－	－	－	－	－	－	○	－	○	－	－	－	○	－	－	－	－
35	－	香取広域市町村圏事務組合	－	下飯田し尿処理場	香取市下飯田1796	0478-78-1182		○	○	1962/4	直営	○	－	－	○	－	－	－	－	－	－	－	－	－	－	－	－	－	－	－

「○」印：該当
※1　休止中、稼働前を含まない。
※2　廃棄物の処理及び清掃に関する法律に係る設置届出があり、廃止届出の無い施設を指す。
※3　し尿及び浄化槽汚泥以外の有機性廃棄物の投入量。なお、コミュニティプラントからの処理汚泥は浄化槽汚泥に含む。

2. し尿処理施設

（令和6年度末現在）

汚泥等の処理方法				資源化の方法（施設内外）	施設内資源化設備					施設内焼却設備の有無	処理実績					放流先	工事施工者	施設整備事業費［千円］	備考	整理番号
施設内設備			最終処分・資源化までの概要		資源化能力［t/日］	区分	方法				処理量［kℓ/年］			資源化量［t/年］						
脱水	乾燥	焼却					堆肥化	メタン発酵	その他		し尿	浄化槽汚泥	その他※3	堆肥等固形物	ﾊﾞｲｵｶﾞｽ等					
○	－	○	ごみ焼却施設で焼却（委託）→焼却残渣を埋立（委託）	－	－	－	－	－	－	無	3,362	26,237	－	－	－	公共下水道～	アタカ工業㈱	2,064,495	H19.4組織名称変更（旧称：北総西部衛生組合）	34
○	－	○	ごみ焼却施設で焼却→焼却残渣埋立処分	－	－	－	－	－	－	無	－	－	－	－	－	黒部川～利根川～太平洋	三機工業㈱	103,231	H元改造 H18組織名称変更(旧称：小見川町外二ヶ町清掃組合)［H21.4香取広域市町村圏事務組合に移管］ H23.3休止 H29.7廃止	35

3. 粗大ごみ処理施設※1

（令和6年度末現在）

整理番号	稼働施設数※2	市町村・一部事務組合名	届出施設数※3	施設名称	所在地	電話番号	処理能力[t/日]	処理方式 破砕 衝撃破砕	せん断破砕	圧縮破砕	その他	圧縮梱包	その他	施設内設備数	産廃搬入の有無（一廃割合）	運転管理体制
	20	総数	20				1060.1									
	15	（市町村）	15				879.1									
	5	（一部事務組合）	5				181.0									
1	1	千葉市	1	新浜リサイクルセンター	千葉市中央区新浜町4	043-263-9100	125	○	－	－	－	－	－	1	無	委託
2	－	銚子市	－	清掃センター粗大ごみ処理施設	銚子市西小川町4839	－	(30)	－	－	○	－	－	－	1	無	一部委託
3	2	市川市	2	クリーンセンター（不燃・粗大ごみ処理施設）	市川市田尻1003	047-328-2387	75	○	○	－	－	－	－	1	無	直営
4	－	船橋市	－	破砕選別処理施設	船橋市大神保町1356	047-457-7175	(46)	－	○	－	－	－	－	1	無	委託
5	3	船橋市	3	西浦資源リサイクル施設	船橋市西浦1-4-2	047-401-9811	63	－	○	－	○	－	－	2	無	委託
6	4	木更津市	4	クリーンセンター	木更津市潮浜3-1	0438-36-1133	25	○	－	－	－	○	－	2	有（96.4%）	直営
7	5	松戸市	5	日暮クリーンセンター	松戸市五香西5-14-1	047-388-6555	80	○	－	－	－	○	－	2	無	委託
8	－	旭市	－	クリーンセンター 粗大ごみ処理施設	旭市ニの5938-1	0479-62-0955	(30)	－	－	－	○	－	－	1	無	直営
9	6	柏市	6	清掃工場 粗大ごみ処理施設	柏市船戸山高野538	04-7131-7900	50	○	－	－	－	－	－	1	無	委託
10	7	市原市	7	福増クリーンセンター第一粗大ごみ処理施設	市原市福増124-2	0436-36-1185	60	○	○	－	－	－	－	2	無	委託
11	8	市原市	8	福増クリーンセンター第二粗大ごみ処理施設	市原市福増124-2	0436-36-1185	113	○	○	－	－	－	－	2	無	委託
12	9	流山市	9	クリーンセンター リサイクルプラザ・リサイクル館	流山市下花輪191	04-7157-7411	57.1	－	○	－	－	○	－	7	無	委託
13	10	八千代市	10	粗大ごみ処理施設	八千代市上高野1384-7	047-483-4521	50	○	○	－	－	－	－	1	無	委託
14	11	我孫子市	11	粗大ごみ処理施設	我孫子市中峠2274	04-7187-0015	50	－	○	○	－	－	－	1	無	委託
15	12	君津市	12	粗大ごみ処理施設	君津市三直1552-35	0439-52-5353	30	－	○	－	－	○	－	1	無	直営
16	13	浦安市	13	クリーンセンター(不燃・粗大ごみ処理施設)	浦安市千鳥15-2	047-381-5300	70	○	○	－	－	○	－	2	無	委託
17	14	四街道市	14	クリーンセンター粗大ごみ処理施設	四街道市山梨2002	043-432-8527	15	○	○	－	－	○	－	2	無	委託
18	15	袖ケ浦市	15	袖ケ浦クリーンセンター 粗大ごみ処理施設	袖ケ浦市長浦580-249	0438-63-1881	16	○	○	－	－	－	－	2	無	委託
19	16	長生郡市広域市町村圏組合	16	環境衛生センターごみ処理場	長生郡長生村薮塚1115-1	0475-20-1400	36	○	○	○	－	－	－	1	無	委託
20	－	匝瑳市ほか二町環境衛生組合	－	粗大ごみ処理施設	匝瑳市松山114-1	0479-72-3036	(8.85)	－	－	－	○	－	－	1	無	一部委託

3. 粗大ごみ処理施設※1

（令和6年度末現在）

稼働開始年月[西暦]	処理対象廃棄物								処理実績		工事施工者	施設整備事業費[千円]	備考	整理番号
	可燃ごみ	不燃ごみ	資源ごみ	直搬ごみ	粗大ごみ	破砕ごみ	し尿処理汚泥	その他	処理量[t/年]	資源化量[t/年]				
									85,911	24,467				
									72,246	18,240				
									13,665	6,227				
1995/4	―	○	―	―	○	―	―	―	12,449	1,672	三菱重工業㈱	7,277,833	―	1
1988/4	―	○	―	―	○	―	―	―	―	―	三菱重工業㈱	406,400	R3.3.31廃止	2
1994/4	―	○	―	―	○	―	―	―	4,245	1,368	川崎重工業㈱	2,163,000	―	3
1996/4	―	○	―	―	○	―	―	―	―	―	杉本興業㈱	―	H29.4.1休止（H29施設解体） R1.9.30廃止	4
2013/4	―	○	―	―	○	―	―	―	7,306	1,451	極東開発工業㈱	1,852,794	―	5
1988/4	―	○	―	―	○	―	―	―	2,590	548	石川島播磨重工業㈱	4,288,000	―	6
1988/4	―	○	―	―	○	―	―	―	10,340	5,164	㈱ﾓﾘﾀ環境ﾃｯｸ	1,506,842	―	7
1983/5	―	―	―	―	○	―	―	―	―	―	富士電機総設㈱	267,000	R3.3.31廃止	8
1977/9	―	○	―	―	○	―	―	―	7,656	482	㈱栗本鐵工所	1,118,050	―	9
1986/4	―	―	―	―	○	―	―	―	224	0	富士電機総設㈱	606,720	現状は、第二粗大ごみ処理施設(No.11)の予備施設	10
1996/4	―	○	○	―	○	―	―	―	7,159	2,498	三菱重工業㈱	3,099,270	第一粗大ごみ処理施設(No.10)とは届出別途	11
2003/4	―	○	○	○	○	―	―	○	8,991	2,610	㈱荏原製作所	2,578,725	―	12
1982/11	―	―	―	―	○	―	―	―	1,269	94	川崎重工業㈱	483,290	―	13
1977/9	―	○	―	―	○	―	―	―	1,733	262	三菱重工業㈱	315,000	―	14
1982/4	―	―	―	―	○	―	―	―	0	0	㈱栗本鉄工所	280,000	H9.3.31休止	15
1995/4	―	○	―	―	○	―	―	―	3,393	282	㈱荏原製作所	2,575,000	―	16
1992/4	―	○	―	―	○	―	―	―	2,199	221	JFEｴﾝｼﾞﾆｱﾘﾝｸﾞ㈱	1,219,217	―	17
1989/4	―	○	○	―	○	―	―	○	2,692	1,588	富士電機総設㈱	838,180	破砕機1基，選別機1基	18
1996/3	―	○	○	○	○	―	―	―	5,592	2,093	日立造船㈱	1,872,333	―	19
1998/4	―	―	―	―	○	―	―	―	―	―	㈱イグスンドジャパン	61,635	R3.3.31廃止	20

3. 粗大ごみ処理施設※1

（令和6年度末現在）

整理番号	稼働施設数※2	市町村・一部事務組合名	届出施設数※3	施設名称	所在地	電話番号	処理能力[t/日]	処理方式						施設内設備数	産廃搬入の有無（一廃割合）	運転管理体制
								破砕				圧縮梱包	その他			
								衝撃破砕	せん断破砕	圧縮破砕	その他					
21	17	佐倉市、酒々井町清掃組合	17	酒々井リサイクル文化センター 粗大ごみ処理施設	印旛郡酒々井町墨1506	043-496-7511	50	○	○	―	―	―	―	1	無	委託
22	18	東金市外三市町清掃組合	18	東金市外三市町環境ｸﾘｰﾝｾﾝﾀｰ 粗大ごみ処理施設	東金市三ヶ尻340	0475-55-9131	10	○	―	―	―	―	―	1	無	委託
23	19	印西地区環境整備事業組合	19	印西クリーンセンター 破砕処理施設	印西市大塚1-1-1	0476-46-2732	50	○	○	―	―	―	―	1	無	一部委託
24	20	香取広域市町村圏事務組合	20	粗大ごみ処理施設	香取市伊地山835-2	0478-59-2440	35	―	―	―	○	―	―	1	無	直営
25	－	安房郡市広域市町村圏事務組合	－	粗大ごみ処理施設	館山市出野尾540	0470-23-4655	(50)	○	―	―	―	○	―	2	無	委託

「○」印：該当
※1　廃棄物の処理及び清掃に関する法律第9条の3第1項による設置届出書に基づき、「4. 資源化等を行う施設」と区分している。
※2　休止を含み、稼働前は含まない。
※3　廃棄物の処理及び清掃に関する法律に係る設置届出があり、廃止届出の無い施設を指す。

3. 粗大ごみ処理施設※1

（令和6年度末現在）

稼働開始年月［西暦］	処理対象廃棄物								処理実績		工事施工者	施設整備事業費［千円］	備考	整理番号
	可燃ごみ	不燃ごみ	資源ごみ	直搬ごみ	粗大ごみ	破砕ごみ	し尿処理汚泥	その他	処理量［t/年］	資源化量［t/年］				
1987/4	―	○	○	―	○	―	―	―	4,907	2,415	㈱荏原製作所	709,000	―	21
1998/4	―	―	―	―	○	―	―	―	1,026	554	㈱タクマ	1,359,600	―	22
1986/4	―	○	―	―	○	―	―	―	2,140	628	JFEエンジニアリング㈱	513,400	R7.4.1休止	23
1996/4	―	○	―	―	○	―	―	―	0	537	極東開発工業㈱	1,916,933	R1.12.26休止	24
1985/4	―	―	―	―	○	―	―	―	―	―	㈱栗本鐵工所	440,000	R5.3.31廃止	25

4. 資源化等を行う施設※1

（令和6年度末現在）

整理番号	稼働施設数※2	市町村・一部事務組合名	届出施設数※3	施設名称	所在地	電話番号	処理能力[t/日]	処理方法 機械選別	圧縮・梱包	ごみ堆肥化	ごみ飼料化	メタン化	その他	施設内設備数	産廃搬入の有無（一廃割合）	稼働開始年月[西暦]	運転管理体制
	17	総数	17				651.0										
	12	（市町村）	12				573.0										
	5	（一部事務組合）	5				78.0										
1	1	千葉市	1	新浜リサイクルセンター	千葉市中央区新浜町4	043-263-9100	95	○	―	―	―	―	○	1	無	1995/4	一部委託
2	－	船橋市	－	北部清掃工場焼却残渣リサイクルプラント	船橋市大神保町1356	047-457-5341	－	○	―	―	―	―	○	1	無	1994/4	直営
3	－	船橋市	－	焼却灰再資源化施設	船橋市潮見町38	047-437-5300	－	―	―	―	―	―	○	(1)	無	1999/4	委託
4	－	松戸市	－	資源リサイクルセンター	松戸市松飛台286-15	047-384-7890	(50)	○	―	―	―	―	○	1	無	1981/4	委託
5	2	松戸市	2	リサイクルセンター	松戸市七右衛門新田316-4	047-342-1500	39	○	○	―	―	―	○	1	無	2022/4	委託
6	3	野田市	3	リサイクルセンター	野田市目吹331	04-7126-0405	32	○	○	―	―	―	―	6	無	2013/3	委託
7	－	野田市	－	関宿クリーンセンター	野田市古布内1940-1	04-7138-1001	(8)	○	○	―	―	―	―	4	無	1991/7	委託
8	4	成田市	4	リサイクルプラザ	成田市小泉344-1	0476-36-1000	40	○	○	―	―	―	○	6	無	1998/4	委託
9	－	旭市	－	クリーンセンター 資源ごみ選別処理施設	旭市ニの5938-1	0479-62-0955	(10)	○	―	―	―	―	○	1	無	2000/1	委託
10	5	習志野市	5	リサイクルプラザ	習志野市芝園3-2-2	047-453-0530	50	○	○	―	―	―	○	6	無	1996/3	委託
11	6	柏市	6	リサイクルプラザ	柏市十余二348-202	04-7199-5081	176	○	○	―	―	―	―	1	無	2002/4	委託
12	－	我孫子市	－	資源価値向上施設	我孫子市中峠2274	04-7187-0015	(9.4)	○	―	―	―	―	○	1	無	1983/2	委託
13	7	君津市	7	リサイクルプラザ	君津市三直1552-35	0439-52-5353	44	○	○	―	―	―	○	6	無	1997/4	直営
14	8	富津市	8	環境センター 不燃物処理施設	富津市桜井総稱鬼泪山8番地1	0439-37-2020	12	○	―	―	―	―	―	1	無	1976/4	委託
15	9	浦安市	9	クリーンセンター(再資源化施設)	浦安市千鳥15-2	047-381-5300	43	○	○	―	―	―	○	1	無	1999/4	委託
16	10	富里市	10	クリーンセンター（不燃物処理施設）	富里市七栄654	0476-93-4529	25	○	○	―	―	―	○	3	無	1979/4	委託
17	11	いすみ市	11	いすみクリーンセンター（不燃物処理施設）	いすみ市小又井170	0470-86-3721	10	―	○	―	―	―	―	1	無	1977/11	直営
18	12	大多喜町	12	環境センター	千葉県夷隅郡大多喜町弥喜用562	0470-83-0331	7	―	○	―	―	―	―	2	無	2007/3	直営
19	13	柏・白井・鎌ケ谷環境衛生組合	13	リサイクルセンター（資源化施設）	鎌ケ谷市軽井沢2102-4	047-444-2321	20	○	―	―	―	―	―	1	無	1991/4	一部委託
20	14	柏・白井・鎌ケ谷環境衛生組合	14	リサイクルセンター（圧縮処理施設）	鎌ケ谷市軽井沢2102-4	047-444-2321	15	―	○	―	―	―	―	2	無	2003/10	一部委託
21	15	香取広域市町村圏事務組合	15	長岡不燃物処理場	香取市長岡1539番地	0478-78-2144	15	○	―	―	―	―	○	1	無	1995/4	直営
22	16	山武郡市環境衛生組合	16	ごみ処理施設(リサイクルプラザ)	山武市松尾町金尾1149-1	0479-86-3516	22	○	○	―	―	―	○	3	無	1996/4	委託
23	17	東総地区広域市町村圏事務組合	17	東総地区クリーンセンター	銚子市野尻町1678-1	0479-30-2311	6	○	○	―	―	―	―	4	無	2021/4	委託

「○」印：該当
※1 廃棄物の処理及び清掃に関する法律第9条の3第1項による設置届出書に基づき、「3. 粗大ごみ処理施設」と区分している。
※2 休止を含み、稼働前は含まない。
※3 廃棄物の処理及び清掃に関する法律に係る設置届出があり、廃止届出の無い施設を指す。

4. 資源化等を行う施設※1

（令和6年度末現在）

処理対象廃棄物																処理実績		工事施工者	施設整備事業費［千円］	備考	整理番号
紙類	金属類	ガラス類	ペットボトル	その他プラスチック	布類	家庭系生ごみ	事業系生ごみ	その他資源ごみ	可燃ごみ	不燃ごみ	粗大ごみ	直接搬入ごみ	汚泥	し尿	その他	処理量［t/年］	資源化量［t/年］				
																63,399	47,035				
																54,947	40,103				
																8,452	6,932				
－	○	○	○	○	－	－	－	○	－	○	○	－	－	－	○	8,167	8,167	三菱重工業㈱	不明	粗大ごみ処理施設と一体整備のため個別事業費算出不可	1
－	－	－	－	－	－	－	－	－	－	－	－	－	－	－	○	－	－	㈱テクノフロンティア	244,110	H29.3.31休止(施設解体済み) R1.9.30廃止（施設解体済み）	2
－	－	－	－	－	－	－	－	－	－	－	－	－	－	－	○	－	－	荏原･三井不動産建設JV	1,851,989	南部清掃工場敷地内 H19.4休止 H28.3.16廃止	3
－	○	○	－	－	－	－	－	－	－	－	○	－	－	－	○	－	－	富士電機総合設備㈱	372,000	R4.4.1休止 R5.6.23廃止	4
－	○	○	－	－	－	－	－	－	－	○	○	－	－	－	○	7,319	2,794	メタウォーター㈱	4,169,029	－	5
－	－	－	－	－	－	－	－	－	－	○	○	－	－	－	－	5,535	1,393	極東開発工業㈱	1,638,467	－	6
－	－	－	－	－	－	－	－	－	－	○	○	－	－	－	－	－	－	㈱神戸製鋼所	3,162,019	H26.3.31休止 R4.3.31廃止	7
－	○	○	○	－	－	－	－	○	－	－	○	－	－	－	－	3,067	3,067	【PET圧縮機】鎌長製衡㈱【左記以外】住友重機械工業㈱	2,214,379	破砕機2基，圧縮機3基，選別機1基	8
○	○	○	○	○	○	－	－	－	－	－	－	－	－	－	－	－	－	小野工業㈱	21,987	R3.3.31廃止	9
－	○	○	○	－	－	－	－	－	－	○	○	－	－	－	－	5,289	1,490	【粗大ごみ処理施設棟】バブコック日立㈱,【再生施設棟】畠山建設㈱	2,304,532	破砕機2基，圧縮機3基，選別機1基 [H21.8　処理能力変更52t→49.65t]	10
○	○	○	○	－	○	－	－	－	－	－	－	－	－	－	－	16,948	16,948	バブ日立･若柴･長谷川JV	5,568,577	－	11
－	○	○	－	－	－	－	－	－	－	－	－	－	－	－	－	－	－	鐘通エンジニアリング㈱	32,026	R2.3.31廃止	12
－	○	－	－	－	－	－	－	－	－	○	○	－	－	－	－	1,464	377	㈱栗本鐵工所	2,125,810	破砕機2基，圧縮機2基，選別機2基	13
－	○	○	○	－	－	－	－	－	－	○	－	－	－	－	－	1,755	923	富士電機システムズ	68,585	－	14
○	○	○	○	－	－	－	－	－	－	－	－	－	－	－	－	4,811	4,352	㈱荏原製作所	2,929,500	－	15
－	○	○	－	－	－	－	－	－	－	○	－	－	－	－	－	155	155	富士電機総設㈱	30,459	破砕機1基,圧縮機2基	16
－	－	－	－	－	－	－	－	－	－	－	－	－	－	－	○	31	31	富士電機	不明	焼却処理施設（廃止済）と一体整備のため個別事業費算出不可	17
○	○	○	○	○	○	○	－	○	○	○	○	－	－	－	－	406	406	鎌長製衡K.K	5,980	－	18
○	○	○	－	－	○	－	－	－	－	－	－	－	－	－	－	3,317	3,140	三菱レイヨン･エンジニアリング㈱	917,141	鎌ケ谷市から移管	19
－	－	－	○	○	－	－	－	－	－	－	－	－	－	－	－	1,934	1,332	日鐵運輸㈱	－	No.19とは届出別途圧縮機2基	20
－	○	○	－	○	－	－	－	－	－	－	－	－	－	－	－	0	420	住友金属工業㈱	118,141	[H21.4香取広域市町村圏事務組合へ移管] R1.12.26休止	21
○	○	○	○	○	○	－	－	○	－	○	○	－	－	－	○	2,196	1,349	JFEエンジニアリング㈱	1,251,447	破砕機1基,圧縮機1基，選別機1基	22
－	○	－	○	－	－	－	－	－	－	－	－	－	－	－	－	1,005	691	日鉄エンジニアリング㈱	1,382,554	圧縮機2基，選別機2基	23

5. 埋立処分地

（令和6年度末現在）

（稼働施設）

整理番号	稼働施設数※1	市町村・一部事務組合名	届出施設数※2	施設名称	所在地	電話番号	敷地面積※3 [m²]	埋立地面積※3 [m²]	埋立容量※3 [m³]	埋立対象廃棄物 可燃ごみ	不燃ごみ	資源ごみ	直搬ごみ	粗大ごみ	破砕ごみ	その他	焼却残渣 燃え殻	集じん灰	溶融飛灰	溶融スラグ	産廃搬入の有無(一廃割合)	埋立開始年月[西暦]	埋立終了(予定)年月	運転管理体制	土地所有者 自己所有	県有地	国有地	その他	立地の区分 山間	平地	水面	海面
	23	総数	51				827,397	477,948	4,001,700																							
	14	（市町村）	34				490,692	312,427	2,716,095																							
	9	（一部事務組合）	17				336,705	165,521	1,285,605																							
1	1	千葉市	1	新内陸最終処分場	千葉市 若葉区	043-228-7911	121,200	82,800	996,838	—	○	—	—	—	○	—	○	○	○	—	無	2000/9	2037	委託	○	—	—	○	○	—	—	—
2	2	銚子市	2	一般廃棄物最終処分場	銚子市 八木町6225	0479-23-8991	53,450	33,000	292,000	—	○	—	—	—	○	○	—	○	—	—	無	1988/10	2029/3	直営	○	—	—	○	○	—	—	—
3	3	館山市	3	一般廃棄物最終処分場	館山市 西長田1153	0470-24-3701	24,100	10,300	119,200	—	○	—	—	—	○	—	○	—	—	—	無	1985/4	2034/3	直営	○	—	—	○	○	—	—	—
4	4	松戸市	4	日暮最終処分場	松戸市 五香西5-35-8	047-388-6555	9,440	8,587	34,706	—	○	—	—	—	—	—	—	—	—	—	無	1985/4	2027/3	直営	○	—	—	○	—	○	—	—
5	5	旭市	5	グリーンパーク	旭市 桜井1166	0479-68-4760	41,985	14,900	168,400	—	○	—	—	—	—	—	○	—	—	—	無	1997/5	2030/3	直営	○	—	—	○	○	—	—	—
6	6	柏市	6	第二最終処分場	柏市 若白毛757	04-7170-7080	17,500	7,980	31,500	—	○	—	—	—	—	○	—	—	—	—	無	2005/1	2028/3	一部委託	○	—	—	○	○	—	—	—
7	7	市原市	7	平蔵一般廃棄物最終処分場B2地区	市原市 平蔵1603	0436-89-2652	47,000	31,500	336,000	—	○	—	—	—	○	○	○	—	—	—	無	1995/2	2034	委託	○	—	—	○	○	—	—	—
8	8	八千代市	8	一般廃棄物最終処分場(3次)	八千代市 上高野1010-1	047-483-4521	17,700	12,300	141,000	—	○	—	—	—	○	—	○	○	—	○	無	1994/12	2036/3	一部委託	○	—	—	○	—	○	—	—
9	9	鴨川市	9	天津小湊一般廃棄物最終処分場	鴨川市 浜荻314-1	04-7094-2052	4,372	2,200	10,420	—	○	—	—	—	—	○	○	○	—	—	無	1998/4	2028/3	直営	○	—	—	—	○	—	—	—
10	10	富津市	10	一般廃棄物最終処分場	富津市 新富12-5	0439-87-4232	50,000	45,780	60,000	—	○	—	—	—	—	—	○	—	○	—	無	1984/11	2033/4	委託	—	—	—	○	—	—	—	○
11	11	袖ケ浦市	11	袖ケ浦クリーンセンター 一般廃棄物最終処分場	袖ケ浦市 長浦580-250	0438-63-1881	12,288	6,010	22,500	—	—	—	—	—	—	○	—	—	—	—	無	1989/4	2026/4	委託	○	—	—	—	—	○	—	—
12	12	八街市	12	一般廃棄物最終処分場	八街市用草字滝ノ谷津地先	043-443-6937	44,860	42,220	405,800	—	○	—	—	○	○	○	—	—	○	-	無	1981/4	2035/3	委託	○	—	○	○	○	—	—	—
13	13	南房総市	13	千倉一般廃棄物最終処分場	南房総市 千倉町 南朝夷789	0470-44-2994	15,930	4,350	30,900	—	○	—	—	—	○	—	○	○	—	—	無	1998/3	2067/3	一部委託	○	—	—	—	○	—	—	—
14	14	いすみ市	14	一般廃棄物最終処分場	いすみ市 新田24-5	0470-62-3942	30,867	10,500	66,831	—	—	—	—	—	○	—	—	—	—	—	無	1983/4	2023/5	委託	○	—	—	—	○	—	—	—
15	15	長生郡市広域市町村圏組合	15	一般廃棄物最終処分場 エコパーク長生	茂原市 大沢1447-1	0475-30-5371	47,932	14,000	121,029	—	—	—	—	—	○	—	○	—	—	—	無	2006/9	2026/3	委託	○	—	—	○	○	—	—	—
16	—	長生郡市広域市町村圏組合	16	(仮称)新最終処分場	長柄町舟木527-1	0475-30-5371	—	7,905	80,718	—	—	—	—	—	—	—	—	—	—	—	—	2026/4(予定)	2041/3	—	—	—	—	—	—	—	—	—
17	16	館南地区環境衛生組合	17	青木山一般廃棄物最終処分場	南房総市 富浦町大津字青木山937-1	0470-33-4720	7,500	4,150	30,000	—	—	—	—	○	—	—	○	—	—	—	無	2000/4	2027/3	直営	—	—	—	○	○	—	—	—
18	17	佐倉市、酒々井町清掃組合	18	酒々井リサイクル文化センター 第2期最終処分場	印旛郡 酒々井町 墨1506	043-496-7511	32,670	23,250	251,000	—	○	—	—	—	○	—	○	○	—	—	無	1993/10	2025/5	委託	○	—	—	—	—	○	—	—
19	18	山武郡市環境衛生組合	19	一般廃棄物最終処分場	山武市 松尾町 金尾1149-1	0479-86-3516	16,000	10,000	76,658	—	—	—	—	—	—	—	○	○	—	—	無	1997/12	2032/3	委託	○	—	—	—	○	—	—	—
20	19	東金市外三市町清掃組合	20	グリーンオアシス大網	大網白里市 小西641	0475-73-7566	78,583	22,700	96,900	—	○	—	—	—	—	—	—	—	—	○	無	2002/4	2060/3	一部委託	○	—	—	—	—	○	—	—
21	20	印西地区環境整備事業組合	21	印西地区一般廃棄物最終処分場	印西市 岩戸3630	0476-99-0181	76,100	53,900	402,200	—	○	—	—	—	—	—	○	—	—	—	無	1999/6	2029/3	委託	○	—	—	—	—	○	—	—
22	21	香取広域市町村圏事務組合	22	第二伊地山一般廃棄物最終処分場	香取市 伊地山字ヤモイ田731-1他	0478-59-1281	32,837	9,120	90,100	—	○	—	—	—	○	—	○	○	—	—	無	2006/4	2031/3	直営	○	—	—	—	—	○	—	—
23	22	香取広域市町村圏事務組合	23	織幡一般最終処分場	香取市 織幡1061-1	0478-78-1182	24,083	17,000	100,000	—	○	—	—	—	—	—	○	—	—	—	無	1977/11	2023/3	直営	○	—	—	○	○	—	—	—
24	23	東総地区広域市町村圏事務組合	24	東総地区最終処分場	銚子市森戸町953	0479-30-2411	21,000	3,496	37,000	—	—	—	—	—	—	—	—	—	○	—	無	2021/7	2041/6	委託	○	—	—	—	○	—	—	—

（休止中施設）

1		佐倉市、酒々井町清掃組合	25	酒々井リサイクル文化センター 最終処分場	印旛郡 酒々井町 墨1506	043-496-7511	24,263	18,900	118,000	—	○	—	—	—	○	—	○	—	—	—	無	1987/4	2028/1	委託	○	—	—	—	—	○	—	—

5. 埋立処分地

（令和6年度末現在）

遮水の方式※4							浸出液処理の内容												当該年度埋立実績		埋立残余容量 [m³] (休止中を含む)	処理水の放流先	工事施工者（埋立地）	工事施工者（浸出液処理設備）	施設整備事業費 [千円]	備考	整理番号
難透水性土	底面遮水工	側面遮水工	覆蓋（屋根）	表面遮水工	その他遮水工	遮水無し	凝集沈殿	生物処理（脱窒無）	生物処理（脱窒有）	砂ろ過	膜ろ過	消毒・滅菌	活性炭吸着	キレート処理	促進酸化処理	脱塩	他施設で処理	処理設備無し	埋立処分容量（覆土含む）[m3/年]	搬入量（覆土含まず）[t/年]							
																			44,722	46,765	1,150,238						
																			27,588	27,926	591,256						
																			17,134	18,839	558,982						
－	◎	◎	－	－	－	－	○	－	○	○	－	○	○	－	－	－	－	－	15,320	16,434	256,440	市場谷津排水路～印旛沼	大林･鹿島･伊藤JV	川崎製鉄㈱	13,028,288	－	1
－	○	○	－	－	－	－	○	－	○	○	－	○	○	－	－	－	－	－	0	0	5,620	磯見川～太平洋	清水建設㈱,アタカ工業㈱	アタカ工業㈱	979,400	R6.2埋立終了年月の延長（軽微変更）	2
－	○	－	－	－	○	－	○	○	－	○	－	○	○	○	－	－	－	－	552	156	12,496	巴川～太平洋	安藤建設㈱	アタカ工業㈱	89,426	H6嵩上げ H10.6埋立容量増大（74,200→119,200）	3
－	○	○	－	－	－	－	○	－	○	○	－	○	○	－	－	－	－	－	974	68	14,074	松飛台排水路～春木川～東京湾	ユニチカ㈱	ユニチカ㈱	371,796	－	4
－	○	○	－	－	－	－	○	－	○	－	－	○	○	－	－	－	－	－	832	990	10,826	大堺川～新川～太平洋	飛島建設㈱	栗田工業㈱	1,933,941	H15.8埋立容量増大（153,100㎥→168,400㎥） H23.7とH27.12.18とR4.6埋立終了年月の延長(軽微変更)	5
－	◎	◎	－	－	－	－	○	－	○	○	－	○	○	○	－	－	－	－	0	0	25,994	染井入落～手賀沼	ハザマ･石浜JV	ハザマ･石浜JV	1,010,517	R3.12埋立終了年月の延長（軽微変更）	6
－	○	○	－	－	－	－	○	－	○	○	－	○	○	－	－	－	－	－	3,462	4,996	71,080	養老川～東京湾	鹿島建設㈱	ユニチカ㈱	1,590,320	－	7
－	○	○	－	－	－	－	○	－	○	○	－	○	○	○	－	－	－	－	3,361	4,033	93,011	高野川～印旛沼	㈱奥村組	住友重機械工業㈱	2,522,342	再生事業（H15→H22） H22.4.1埋立再開	8
－	○	○	－	－	－	－	○	○	－	○	－	○	－	－	－	－	－	－	123	91	1,470	袋倉川～太平洋	㈱久野工業	㈱久野工業	515,000	R5.3埋立終了年月の延長（軽微変更）	9
－	○	◎	－	－	－	－	○	－	－	－	－	－	－	－	－	－	－	－	0	0	3,782	無放流	－	新日本製鉄㈱	653,217	令和5年10月から浸出水は下水道放流に変更	10
－	○	○	－	－	－	－	○	－	○	○	－	－	○	○	－	－	－	－	2	2	24	東京湾	ユニチカ㈱	ユニチカ㈱	415,200	－	11
－	○	○	－	－	－	－	○	○	－	○	－	○	○	○	－	－	－	－	2,422	662	47,646	鹿島川～印旛沼	ユニチカ㈱	ユニチカ㈱	1,388,296	第1期S56～,第2期S61～H9.7嵩上げ	12
－	○	○	－	－	－	－	○	－	○	○	－	－	○	－	－	－	－	－	198	152	16,842	川尻川～太平洋	浅野工事㈱	浅野工事㈱	865,200	H30.4埋立終了年月の延長（軽微変更）	13
○	－	－	－	－	－	－	－	○	－	－	－	○	－	－	－	－	－	－	342	342	31,952	新田川～太平洋	富士電機製造㈱	富士電機製造㈱	147,790	－	14
－	◎	◎	－	－	－	－	○	－	－	－	○	○	－	－	－	○	－	－	4,358	5,230	22,825	村田川～東京湾	東急建設㈱,日立造船㈱	日立造船㈱	3,360,840	－	15
－	－	－	－	－	－	－	－	－	－	－	－	－	－	－	－	－	－	－	－	－	－	無放流	日本国土・片岡工業特定建設工事共同企業体	日立造船㈱	－	R5.5設置届提出 R8.4使用開始予定	16
－	◎	◎	－	－	－	－	－	－	○	○	－	○	○	－	－	－	－	－	795	990	9,343	岡本川～東京湾	富士電エンジ㈱	富士電エンジ㈱	1,013,670	－	17
－	○	○	－	－	－	－	○	－	○	○	－	○	○	○	－	－	－	－	324	298	66,158	高崎川～印旛沼	清水建設㈱	三菱化工機㈱	712,760	H21.9埋立終了年月の延長（軽微変更）	18
－	○	○	－	－	－	－	○	○	－	○	－	－	○	－	－	－	－	－	1,530	1,595	35,024	無放流	古谷建設㈱	㈱荏原製作所	765,393	R3.7埋立容量増大（44,227→76,658）	19
－	◎	◎	－	－	－	－	○	○	－	○	－	○	○	○	－	－	－	－	683	784	74,773	尻無川～太平洋	東急建設㈱	神鋼パンテック㈱	2,250,838	－	20
－	◎	◎	－	－	－	－	○	○	－	○	－	－	○	－	－	－	－	－	5,128	6,019	285,573	公共下水道	㈱奥村組	㈱奥村組	4,771,487	－	21
－	◎	◎	○	－	－	－	○	－	－	○	○	○	○	－	－	○	－	－	1,776	2,131	21,538	無放流	清水･石井JV	清水･石井JV	3,066,294	R3.4埋立終了年月の延長（軽微変更）	22
○	－	－	－	－	－	－	○	○	－	○	－	－	－	－	－	－	－	－	0	0	0	小野川～太平洋	森永エンジニアリング㈱,前田建設㈱	森永エンジニアリング㈱,前田建設㈱	176,630	[H21.4香取広域市町村圏事務組合へ移管] H28.7.29休止 H30.11.1埋立残余量の変更 H31.1.10埋立再開 R6.3埋立処分終了届出	23
－	○	○	○	－	－	－	○	－	○	○	－	○	○	○	－	○	－	－	2,540	1,792	31,788	無放流	日本国土・鈴木JV	日本国土・鈴木JV	4,043,495	－	24

－	○	○	－	－	－	－	○	－	○	○	－	○	○	○	－	－	－	－	－	－	11,960	高崎川～印旛沼	清水建設㈱	大日本インキ化学工業㈱	546,900	[H21.4休止]	1

5. 埋立処分地

（令和6年度末現在）

（埋立終了施設）

整理番号	稼働施設数※1	市町村・一部事務組合名	届出施設数※2	施設名称	所在地	電話番号	敷地面積※3 [m²]	埋立地面積※3 [m²]	埋立容量※3 [m³]	埋立対象廃棄物										産廃搬入の有無（一廃割合）	埋立開始年月［西暦］	埋立終了（予定）年月	運転管理体制	土地所有者				立地の区分			
										可燃ごみ	不燃ごみ	資源ごみ	直搬ごみ	粗大ごみ	破砕ごみ	その他	焼却残渣							自己所有	県有地	国有地	その他	山間	平地	水面	海面
																	燃え殻	焼却灰	集じん灰	飛灰	溶融スラグ											
1	－	千葉市	26	中田最終処分場	千葉市 若葉区中田町 2479-1	043-228-7911	(111,944)	(71,800)	(447,800)	－	○	－	○	○	○	－	○	○	－	－	無	1978/2	1994/9	委託	○	－	－	○	○	－	－	－
2	－	千葉市	27	蘇我地区廃棄物埋立処分場	千葉市 中央区蘇我町 2-1380	043-228-7911	(171,000)	(148,000)	(1,600,000)	－	○	－	○	○	－	○	○	○	－	－	有 (50%)	1982/4	1992/9	委託	○	－	－	－	－	－	－	○
3	－	千葉市	28	東部最終処分場	千葉市 若葉区中野町 2720-1	043-228-7911	(72,594)	(33,800)	(286,400)	○	○	－	○	－	○	－	○	○	－	－	無	1993/5	2000/10	委託	○	－	－	○	○	－	－	－
4	－	船橋市	29	汚泥処分場	船橋市 大神保町 1531-1, 1340-1, 1340-2	047-434-1161	(7,834)	(3,483)	(15,994)	－	－	－	－	－	－	○	－	－	－	－	有 (不明)	1984/6	1998/12	－	－	－	－	○	○	－	－	－
5	－	松戸市	30	一般廃棄物印旛村松虫最終処分場	印西市 松虫408番地先	047-704-2010	(9,450)	(6,000)	(47,000)	－	○	－	－	－	－	－	○	－	－	－	無	1981/9	1987/3	－	－	－	－	○	○	－	－	－
6	－	野田市	31	一般廃棄物最終処分場	野田市 瀬戸 字浅間下 1068	04-7125-1111	(51,562)	(51,562)	(118,593)	○	○	－	－	○	－	－	－	－	－	－	無	1982/4	1989/3	委託	－	－	－	○	－	○	－	－
7	－	野田市	32	平井一般廃棄物最終処分場	野田市 平井 字根松409	04-7138-1001	(13,364)	(10,000)	(27,806)	○	－	○	－	－	－	－	－	－	－	－	無	1980/4	1988/4	委託	○	－	－	－	－	○	－	－
8	－	野田市	33	岡田一般廃棄物最終処分場	野田市 岡田 字北谷531	04-7138-1001	(9,882)	(8,900)	(26,400)	○	－	○	－	－	○	－	○	－	－	－	無	1988/5	1993/3	委託	○	－	－	－	－	○	－	－
9	－	旭市	34	一般廃棄物最終処分場	旭市 清和乙 願生寺地先	0479-62-0955	(20,016)	(15,029)	(93,654)	－	○	－	－	－	－	－	○	－	－	－	無	1981/6	1997/4	一部委託	－	－	－	○	○	－	－	－
10	－	柏市	35	布施最終処分場	柏市布施 字宿ノ後 54番地先	04-7131-7900	(70,208)	(61,473)	(255,000)	－	○	－	－	○	○	○	○	○	－	－	無	1978/4	1992/3	直営	○	－	－	－	－	○	－	－
11	－	柏市	36	旧沼南町一般廃棄物最終処分場	柏市 若白毛757	04-7170-7080	(24,035)	(20,300)	(142,452)	－	○	－	－	○	－	○	○	－	－	－	無	1985/4	2004/12	直営	○	－	－	○	○	－	－	－
12	－	柏市	37	最終処分場	柏市布施 字宿ノ後 72-1地先	04-7131-7900	(55,000)	(18,300)	(165,680)	－	－	－	－	－	○	－	○	○	○	－	無	1992/4	2022/3	一部委託	○	－	－	○	－	○	－	－
13	－	市原市	38	平蔵一般廃棄物最終処分場A地区	市原市 平蔵1603	0436-89-2652	(66,888)	(18,075)	(112,000)	－	○	－	－	－	－	○	○	－	－	－	無	1980/5	1986/8	委託	○	－	－	－	○	－	－	－
14	－	市原市	39	平蔵一般廃棄物最終処分場B1地区	市原市 平蔵1603	0436-89-2652	(72,330)	(32,800)	(237,000)	－	○	－	－	－	－	○	○	－	－	－	無	1986/9	1995/1	委託	○	－	－	○	○	－	－	－
15	－	八千代市	40	一般廃棄物最終処分場(2次・1期)	八千代市 上高野 946地先	047-483-4521	(18,000)	(18,000)	(125,000)	－	○	－	－	－	○	－	○	○	－	－	無	1979/6	1984/9	一部委託	○	－	－	○	－	○	－	－
16	－	八千代市	41	一般廃棄物最終処分場(2次・2期)	八千代市 上高野 950地先	047-483-4521	(18,000)	(18,000)	(132,500)	－	○	－	－	－	○	○	○	○	－	－	無	1984/9	1989/1	一部委託	○	－	－	○	－	○	－	－
17	－	八千代市	42	一般廃棄物最終処分場(2次・3期)	八千代市 上高野 966地先	047-483-4521	(21,400)	(19,900)	(157,000)	－	○	－	－	－	○	○	○	○	－	－	無	1989/2	1995/11	一部委託	○	－	－	○	－	○	－	－
18	－	鎌ケ谷市	43	一般廃棄物最終処分場	鎌ケ谷市 軽井沢 2105-1	047-445-1141	(7,018)	(6,590)	(62,104)	－	○	○	－	－	－	－	－	－	－	－	無	1979/4	2002/2	一部委託	○	－	－	○	－	○	－	－
19	－	富里市	44	一般廃棄物最終処分場(第1期)	富里市 七栄654	0476-93-4529	(2,987)	(3,568)	(11,600)	－	○	－	－	－	－	－	○	－	－	－	無	1980/4	1985/3	委託	○	－	－	－	－	○	－	－
20	－	富里市	45	一般廃棄物最終処分場(第2期)	富里市 七栄654	0476-93-4529	(8,083)	(4,652)	(20,754)	－	－	－	－	－	－	－	○	－	－	－	無	1986/5	2007/6	委託	○	－	－	－	－	○	－	－
21	－	長生郡市広域市町村圏組合	46	一般廃棄物最終処分場	茂原市 下永吉2018	0475-23-4944	(10,924)	(8,011)	(30,044)	○	○	－	－	－	－	－	○	－	－	－	無	1978/11	1985/5	直営	○	－	－	－	－	○	－	－
22	－	長生郡市広域市町村圏組合	47	一般廃棄物最終処分場	茂原市 下永吉2086	0475-23-4944	(8,440)	(6,325)	(33,450)	－	○	－	－	○	－	－	○	－	－	－	無	1982/6	1989/8	直営	○	－	－	－	－	○	－	－
23	－	長生郡市広域市町村圏組合	48	一般廃棄物佐貫最終処分場	長生郡 睦沢町 佐貫3605-1	0475-43-0181	(43,136)	(18,593)	(151,763)	－	○	－	－	－	－	－	○	－	－	－	無	1989/2	2007/5	委託	○	－	－	－	○	－	－	－
24	－	東金市外三市町清掃組合	49	成東一般廃棄物最終処分場	山武市 成東4002	0475-73-7566	(5,861)	(5,000)	(20,059)	－	○	－	－	－	－	－	○	－	－	－	無	1984/4	1995/3	一部委託	－	－	－	○	○	－	－	－
25	－	匝瑳市ほか二町環境衛生組合	50	一般廃棄物最終処分場	匝瑳市 松山114-3	0479-73-8000	(14,599)	(14,000)	(116,388)	－	○	－	－	－	－	○	－	－	－	－	無	1981/1	2023/3	直営	○	－	－	－	○	－	－	－
26	－	香取広域市町村圏事務組合	51	伊地山一般廃棄物最終処分場	香取市 伊地山 字ヤモイ田 720-1他	0478-78-1182	(43,003)	(14,000)	(76,250)	－	○	－	－	－	－	－	○	－	－	－	無	1989/4	2006/3	直営	○	－	－	－	－	○	－	－

5. 埋立処分地

（令和6年度末現在）

遮水の方式※4							浸出液処理の内容												当該年度埋立実績		埋立残余容量 [m³]	処理水の放流先	工事施工者（埋立地）	工事施工者（浸出液処理設備）	施設整備事業費 [千円]	備考	整理番号
難透水性土工	底面遮水工	側面遮水工	覆蓋（屋根）	表面遮水工	その他遮水工	遮水無し	凝集沈殿	………	………	砂ろ過	膜ろ過	消毒・滅菌	活性炭吸着	処理キレート	促進酸化	脱塩	他処理施設	無処理設備	埋立処分容量（覆土含む）[m3/年]	搬入量（覆土含まず）[t/年]							
－	○	○	－	－	－	－	○	－	○	○	－	○	○	－	－	－	－	－	－	－	－	市場谷津排水路～印旛沼	【1期分】鈴や建設㈱・㈱大塚組・基礎工事㈱【増設分】日産建	住友重機械工業㈱	2,362,349	H10.3埋立処分終了届出	1
－	－	○	－	－	－	－	○	－	○	○	－	○	○	－	－	－	－	－	－	－	－	東京湾	東洋建設㈱	住友重機械工業㈱	14,060,413	産業廃棄物と両用 H6.4埋立処分終了届出	2
－	◎	◎	－	－	－	－	○	－	○	○	－	○	○	－	－	－	－	－	－	－	－	鹿島川～印旛沼	【設置】鹿島・野口JV,【増設】鹿島・伊藤JV	㈱荏原製作所	1,410,498	H16.6埋立処分終了届出	3
○	－	－	－	－	－	－	－	－	－	－	－	－	－	－	－	－	○	－	－	－	－	無放流	㈱久米組	㈱久米組	－	H16.3埋立処分終了届出	4
－	○	○	－	－	－	－	－	－	－	－	－	－	－	－	－	－	○	○	－	－	－	（東部クリーンセンターに搬出）	東急建設㈱	－	197,100	H16.11埋立処分終了届出	5
○	－	○	－	－	－	－	○	－	－	○	－	○	－	－	－	－	－	－	－	－	－	利根川～太平洋	松浦建設㈱,三井造船㈱	三井造船㈱	－	H17.1埋立処分終了届出	6
－	○	－	－	－	－	－	－	－	－	－	－	－	－	－	－	－	○	○	－	－	－	岡田処分場～江戸川～東京湾	大日本インキ化学工業㈱	－	73,300	H17.3埋立処分終了届出 浸出液は岡田処分場の浸出液処理設備で処理	7
－	－	○	－	－	－	－	○	○	－	○	－	○	－	－	－	－	－	－	－	－	－	江戸川～東京湾	㈱奥村組・㈱新潟鉄工所	㈱奥村組・㈱新潟鉄工所	275,000	H15.3埋立処分終了届出	8
－	○	○	－	－	－	－	○	○	－	○	－	○	－	－	－	－	－	－	－	－	－	庄兵衛川～新川～太平洋	大日本インキ化学工業㈱	大日本インキ化学工業㈱	219,900	H18.3埋立処分終了届出	9
○	○	○	－	－	－	－	○	－	○	○	－	○	○	－	－	－	－	－	－	－	－	利根川～太平洋	石浜，後藤JV	㈱新潟鉄工所	371,000	H16.2埋立容量の増大(255,000㎥→279,000㎥) H16.3埋立処分終了届出	10
－	○	○	－	－	－	－	－	－	－	－	－	－	－	－	－	－	○	○	－	－	－	染井入落～手賀沼	間・石浜・大同JV	－	472,750	H18.11埋立処分終了届出 浸出液は柏市第二最終処分場で処理	11
－	○	○	－	－	－	－	○	－	○	○	－	○	○	○	－	－	－	－	－	－	－	利根川～太平洋	フジタ・石浜JV	神鋼パンテック㈱	1,771,600	H15.7埋立処分計画の変更 R4.3埋立処分終了届出	12
－	○	○	－	－	－	－	○	－	○	○	－	○	○	－	－	－	－	－	－	－	－	養老川～東京湾	大成建設㈱	富士電機製造㈱	662,285	H17.12埋立処分終了届出	13
－	○	○	－	－	－	－	○	－	○	○	－	○	○	－	－	－	－	－	－	－	－	養老川～東京湾	大成建設㈱	住友重機械工業㈱	817,490	H7.2埋立処分終了届出	14
－	○	○	－	－	－	－	－	－	－	－	－	－	－	－	－	－	○	－	－	－	－	高野川～印旛沼	㈱奥村組	日東紡績㈱	601,136	H9.12埋立処分終了届出	15
－	○	○	－	－	－	－	－	－	－	－	－	－	－	－	－	－	○	－	－	－	－	高野川～印旛沼	青木建設㈱	日東紡績㈱	119,000	H9.10埋立処分終了届出	16
－	○	○	－	－	－	－	－	－	－	－	－	－	－	－	－	－	○	－	－	－	－	高野川～印旛沼	㈱奥村組	日東紡績㈱	218,000	H9.10埋立処分終了届出	17
－	○	○	－	－	－	－	－	－	○	－	－	－	○	－	－	－	－	－	－	－	－	公共下水道	㈱淺沼組	㈱淺沼組	150,193	H14.7埋立処分終了届出	18
－	○	－	－	－	－	－	○	○	－	－	－	○	－	－	－	－	－	－	－	－	－	高崎川～印旛沼	富士電機製造㈱	富士電機製造㈱	57,390	H17.6埋立容量増大(11,600㎥→12,000㎥) H17.6埋立処分終了届出	19
－	○	－	－	－	－	－	○	－	○	○	－	○	○	－	－	－	－	－	－	－	－	高崎川～印旛沼	㈱全建・アタカ工業㈱	－	141,100	H19.11埋立処分終了届出	20
○	－	－	－	－	－	－	－	－	－	－	－	－	－	－	－	－	－	○	－	－	－	－	㈱岡村組	－	47,286	H14.11埋立処分終了届出	21
○	－	－	－	－	－	－	－	－	－	－	－	－	－	－	－	－	－	○	－	－	－	－	三井金属エンジニアリング㈱,㈱玉川工務所	－	112,335	H19.3埋立処分終了届出	22
－	○	○	－	－	－	－	○	－	○	○	－	○	○	－	－	－	－	－	－	－	－	長楽寺川～太平洋	大林・鈴木JV,浅野工事㈱	浅野工事㈱	751,000	H19.5埋立処分終了届出	23
－	○	○	－	－	－	－	○	－	○	○	－	－	－	－	－	－	－	－	－	－	－	作田川～太平洋	三和動熱工業㈱	三和動熱工業㈱	119,401	H16.4埋立処分終了届出	24
－	○	○	－	－	－	－	○	○	－	○	－	－	○	－	－	－	－	－	－	－	－	栗山川～太平洋	富士電機製造㈱	富士電機製造㈱	155,400	R5.3埋立処分終了届出	25
－	○	○	－	○	－	－	○	○	－	○	－	－	○	－	－	－	－	－	－	－	－	無放流	大真建設㈱	大真建設㈱	283,300	H18.3埋立処分終了届出	26

5. 埋立処分地

（令和6年度末現在）

（廃止・届出対象外施設）

整理番号	稼働施設数※1	市町村・一部事務組合名	届出施設数※2	施設名称	所在地	電話番号	敷地面積※3 [m²]	埋立地面積※3 [m²]	埋立容量※3 [m³]	埋立対象廃棄物										産廃搬入の有無（一廃割合）	埋立開始年月［西暦］	埋立終了（予定）年月	運転管理体制	土地所有者				立地の区分			
										可燃ごみ	不燃ごみ	資源ごみ	直搬ごみ	粗大ごみ	破砕ごみ	その他	焼却残渣							自己所有	県有地	国有地	その他	山間	平地	水面	海面
																	燃え殻	集じん灰	溶融飛灰	溶融スラグ													
1	－	千葉市	－	下田最終処分場	千葉市 若葉区下田町 1005	043-228-7911	(453,781)	(129,984)	(1,019,648)	○	○	－	○	○	○	－	○	○	－	－	無	1971/11	1997/3	委託	○	－	－	○	○	－	－	－
2	－	銚子市	－	長塚埋没処分地	銚子市 長塚町 6-4261-1	－	(31,697)	(24,291)	(286,000)	○	○	－	－	○	－	○	○	－	－	－	無	不明	1988/8	－	○	－	－	○	－	○	－	－
3	－	野田市	－	一般廃棄物最終処分場	野田市 瀬戸 字金打1000	04-7125-1111	(21,294)	(21,294)	(42,249)	○	○	－	－	○	－	－	－	－	－	－	無	1976/12	1982/3	委託	－	－	－	○	－	○	－	－
4	－	成田市	－	成田クリーンパーク	成田市 十余三73-34	0476-36-1278	(42,100)	(22,800)	(176,000)	－	○	－	－	－	－	○	○	－	－	－	無	1989/4	2007/3	委託	○	－	－	○	－	○	－	－
5	－	佐倉市	－	一般廃棄物最終処分場	佐倉市 小篠塚 字荒立 1105-2外37筆	043-484-6149	(27,068)	(23,397)	(174,549)	○	○	－	○	○	－	－	○	－	－	－	無	1979/4	1987/3	一部委託	○	－	－	－	－	○	－	－
6	－	勝浦市	－	大森組大ごみ捨場	勝浦市 大森 字妙見山 1380-1	0470-73-2370	(20,543)	(16,438)	(91,142)	－	○	○	○	○	－	○	－	－	－	－	無	1973/5	1999/8	－	○	－	－	－	○	－	－	－
7	－	鴨川市	－	清掃センター埋立地	鴨川市 北小町2118	04-7093-5300	(11,939)	(580)	(2,380)	－	－	－	－	－	－	－	○	○	－	－	無	1974/1	1992/3	直営	－	－	－	○	○	－	－	－
8	－	君津市	－	清掃工場最終処分場	君津市 三直 1552-35	0439-52-5353	(12,995)	(12,995)	(129,950)	○	○	－	－	○	－	－	○	－	－	－	無	1969	1995/11	直営	○	－	－	－	○	－	－	－
9	－	袖ケ浦市	－	久保田最終処分場	袖ケ浦市 久保田 1489ほか	0438-63-1881	(13,908)	(8,052)	(61,276)	○	○	－	－	－	○	－	○	－	－	－	無	1971/7	1998/1	委託	○	－	－	○	○	－	－	－
10	－	南房総市	－	白浜じん芥埋立地	南房総市 白浜町 滝口2954	0470-38-4560	(10,522)	(10,522)	(47,000)	－	○	－	－	－	－	－	○	－	－	－	無	1976/4	1997/11	直営	－	－	－	○	○	－	－	－
11	－	南房総市	-	和田最終処分場	南房総市 和田町 中三原 字山田 1008-3	0470-47-3947	5,772	3,010	8,000	－	○	－	－	－	－	－	○	－	－	－	無	1998/2	2013/3	一部委託	○	－	－	○	○	－	－	－
12	－	南房総市	－	千倉清掃センター埋立処分地	南房総市 千倉町 南朝夷789	0470-44-2994	(4,182)	(4,182)	(30,600)	－	○	－	－	－	－	○	○	－	－	－	無	1971/6	1997/12	直営	○	－	－	○	○	－	－	－
13	－	大多喜町	－	環境センター処分場	大多喜町 弥喜用562	0470-83-0331	(1,800)	(900)	(3,400)	－	－	－	－	－	○	－	○	－	－	－	無	1985/4	1997/8	直営	○	－	－	－	○	－	－	－
14	－	御宿町	－	塵芥処理場埋立地	夷隅郡 御宿町 久保1041	0470-68-4613	(3,377)	(3,377)	(63,855)	－	－	○	－	○	－	－	○	○	－	－	無	1970/10	1996/3	直営	○	－	－	－	○	－	－	－
15	－	山武郡市環境衛生組合	－	山武郡環境衛生事業振興組合埋立処分地	山武市 松尾町 金尾1149-1	0479-86-3131	(6,692)	(6,692)	(30,143)	○	－	－	－	－	－	－	○	－	－	－	無	1966/4	1997/3	直営	○	－	－	－	○	－	－	－

○(◎)印：該当
※1　終了手続き中及び休止を含み、終了届出済や届出対象外（構造上使用不可）を除く。
※2　廃棄物の処理及び清掃に関する法律に係る設置届出があり、廃止届出の無い施設を指す（届出対象外施設を除き、埋立終了届出施設を含む）。
※3　稼働施設のみ集計。
※4　遮水工とは、プラスチック性シートや鋼矢板等人工物を使用した遮水方法を指し、粘性土等自然物使用の場合は難透水性土に区分。「◎」：二重遮水工

5. 埋立処分地

（令和6年度末現在）

遮水の方式※4							浸出液処理の内容											当該年度埋立実績		埋立残余容量 [m³]	処理水の放流先	工事施工者（埋立地）	工事施工者（浸出液処理設備）	施設整備事業費 [千円]	備考	整理番号
難透水性土	底面遮水工	側面遮水工	覆蓋（屋根）	表面遮水工	その他遮水工	遮水無し	凝集沈殿	生物処理（脱窒無）	生物処理（脱窒有）	砂ろ過	膜ろ過	消毒・滅菌	活性炭吸着	キレート処理	促進酸化処理	脱塩	他施設で処理	処理設備無し	埋立処分容量（覆土含む）[m3/年]	搬入量（覆土含まず）[t/年]						
－	○	○	－	－	－	－	○	－	○	○	－	○	○	－	－	－	－	－	－	－	－	鹿島川～印旛沼	【増設分】フジタ・不動JV	荏原インフィルコ㈱	【増設分】1,403,890	H18.1埋立処分終了届出（届出対象外）	1
－	－	－	－	－	－	○	－	－	－	－	－	－	－	－	－	－	－	○	－	－	－	－	－	－	－	H15.3埋立処分終了報告（届出対象外）	2
－	－	－	－	－	－	○	－	－	－	－	－	－	－	－	－	－	○	○	－	－	－	利根川～太平洋	－	－	－	H17.1埋立処分終了報告（届出対象外）	3
－	－	○	－	－	－	－	○	－	○	○	－	○	○	－	－	－	－	－	－	－	－	荒海川～根木名川～利根川～太平洋	大成・成田JV	大成・成田JV	713,000	H19.7埋立処分終了届出 R5.3.16廃止	4
－	○	○	－	－	－	－	○	○	－	－	－	－	－	－	－	－	－	－	－	－	－	鹿島川～印旛沼	安藤建設㈱	安藤建設㈱	361,908	H12.12埋立処分終了届出 R6.3.27廃止	5
－	－	－	－	－	－	○	○	－	－	－	－	－	－	－	－	－	－	○	－	－	－	石神川～夷隅川～太平洋	丸一建設㈱	－	220,959	H20.10 埋立処分終了報告	6
－	－	－	－	－	－	○	－	－	－	－	－	－	－	－	－	－	－	○	－	－	－	－	－	－	－	H10.3埋立処分終了届出（届出対象外）	7
－	－	－	－	－	－	○	－	－	－	－	－	－	－	－	－	－	－	○	－	－	－	－	㈱伊藤土建	－	－	H15.3埋立処分終了報告（届出対象外）	8
－	－	－	－	－	－	○	○	－	－	－	－	－	－	－	－	－	－	－	－	－	－	久保田川～東京湾	－	住友重機械工業㈱	－	H15.3埋立処分終了届出（届出対象外）	9
－	－	－	－	－	－	○	－	－	－	－	－	－	－	－	－	－	－	○	－	－	－	－	－	－	－	H30.9.20廃止	10
－	○	○	－	－	－	－	○	－	○	○	－	○	－	－	－	－	－	－	－	－	－	農業排水路～温石川～大平洋	㈱フジタ	浅野工事㈱	376,980	【H22.4】一部事務組合解散に伴い南房総市に移管 H27.3.31埋立終了 H29.2.28埋立終了届出 R2.2.18廃止 R2.3.31指定区域の指定の公示	11
－	－	－	－	－	－	○	－	－	－	－	－	－	－	－	－	－	－	○	－	－	－	－	－	－	－	H23.8埋立処分終了報告（届出対象外）	12
－	－	－	－	－	－	○	－	－	－	－	－	－	－	－	－	－	－	○	－	－	－	－	大多喜町建設課	－	3,400	埋立終了（届出対象外）	13
－	－	－	－	－	－	○	－	－	－	－	－	－	－	－	－	－	－	○	－	－	－	－	－	－	－	埋立終了協議中（届出対象外）［H20～閉鎖工事施工］	14
－	－	－	－	－	－	○	－	－	－	－	－	－	－	－	－	－	－	○	－	－	－	－	－	－	－	H9埋立処分終了報告（届出対象外）	15

6. コミュニティプラント※1（地域し尿処理施設）

（令和6年度末現在）

整理番号	稼働施設数※2	市町村・一部事務組合名	届出施設数※3	施設名称	所在地	電話番号	処理能力［m³/日］	計画処理人口［人］	稼働開始年月［西暦］	運転管理体制	料金徴収の有無	汚水の処理方法				汚泥等の処理方法（施設内設備）				処理実績［m³/年］	処理人口実績［人］	放流先	工事施工者	施設整備事業費［千円］	備考	整理番号
												長時間ばっ気	標準活性汚泥	回分式活性汚泥	その他	脱水	乾燥	焼却	その他							
1	1	銚子市	1	豊里住宅団地下水道終末処理場	銚子市豊里台1-1044-145	0479-33-2088	2,820	15,000	1976/10	一部委託	有	○	－	－	－	－	－	○	－	232,305	2,138	森戸川～利根川～太平洋	久保田鉄工㈱	－	S51民間事業者が設置(3750m3/日),S60市へ移管(2820m3/日)	1
2	2	我孫子市	2	久寺家処理場	我孫子市柴崎1	04-7187-0015	3,000	15,000	1972/4	委託	無	○	－	－	－	－	－	－	○	152,721		利根川～太平洋	日立プラント建設㈱	－	－	2
3	3	大網白里市	3	弥幾野地区クリーンプラント	大網白里市南横川3120-1	0475-77-5575	1,440	3,560	2000/4	委託	有	－	－	○	○	○	－	－	○	136,061	1,476	南豊川～赤目川～南白亀川～太平洋	㈱荏原製作所	2,666,883	汚泥は公共下水道施設へ投入	3
4	4	白子町	4	第一クリーンセンター	長生郡白子町幸治3201-21,3203-42	0475-33-2111	1,200	5,050	1992/7	一部委託	有	○	－	－	－	○	－	－	－	135,691	412	幸治川～一宮川～太平洋	㈱荏原製作所	1,333,377	－	4
5	5	白子町	5	第二クリーンセンター	長生郡白子町古所字南川岸3443-20	0475-33-2111	1,550	4,430	1995/4	一部委託	有	○	－	－	－	○	－	－	－	177,724	926	南白亀川～太平洋	㈱荏原製作所	3,190,702	－	5
6	6	白子町	6	第三クリーンセンター	長生郡白子町剃金字納屋992	0475-33-2111	870	4,430	1998/12	一部委託	有	○	－	－	－	○	－	－	－	106,252	706	南白亀川～太平洋	㈱荏原製作所	3,088,702	－	6
7	7	大多喜町	7	船子城見ヶ丘団地汚水処理場	夷隅郡大多喜町船子城見ヶ丘1071	0470-82-2115	82	390	1996/3	直営	有	－	－	－	○	－	－	－	○	14,538		夷隅川～大平洋	飯島設備工業㈱	89,445	－	7

「○」印：該当

※1　廃棄物の処理及び清掃に関する法律第6条第1項に規定する「一般廃棄物処理計画」に基づき市町村が設置したし尿処理施設で、し尿と生活雑排水を併せて処理する施設を指す。

※2　休止を含み、稼働前は含まない。

※3　廃棄物の処理及び清掃に関する法律に係る設置届出があり、廃止届出の無い施設を指す。

7. 家庭雑排水共同処理施設

（令和6年度末現在）

整理番号	市町村名	施設名称	所在地	電話番号	施設規模[m³/日]	当初計画人口		稼働開始年月[西暦]	運転管理体制	集水方式			汚水の処理方式					処理実績[m3/年]	放流先	工事施工者	施設整備事業費[千円]	備考
						[人]	[世帯]			管渠	側溝	その他	長時間ばっ気	標準活性汚泥	回分式活性汚泥	接触ばっ気	回転板	中和処理					
1	館山市	都市排水路浄化施設	館山市相浜地先	0470-22-3674	500	800	—	1990/4	—	—	○	—	—	—	—	○	—	—		巴川～太平洋	日本建鉄㈱	35,110	H23年度より停止中
2	館山市	館山市汐入川下流排水路浄化施設	館山市新宿字浜畑飛地59-7他	0470-22-3674	1300	4,062	—	1992/4	—	—	○	—	—	—	—	○	—	—		汐入川～太平洋	鹿島建設㈱	262,845	H23年度より停止中
3	館山市	館山市那古地区生活排水処理施設	館山市那古字大浜1672-18地先	0470-22-3674	1400	3,770	—	1996/7	—	—	○	—	—	—	—	○	—	—		閼伽井下排水路～太平洋	扶桑建設工業㈱	378,519	H23年度より停止中
4	野田市	生活排水処理施設	野田市木間ケ瀬字上新堤地先	04-7125-1111	300	760	—	1986/4	直営	—	○	—	—	—	—	○	—	—	76,650	水路～利根川～太平洋	ユニチカ㈱	69,400	—
5	旭市	萩園生活排水処理施設	旭市萩園1441-5	0479-62-5329	1400	4,200	—	1992/3	直営	○	○	—	—	—	—	○	—	—	126,834	矢指川～太平洋	浅野工事㈱	713,405	—
6	鎌ケ谷市	粟野家庭雑排水共同処理施設	鎌ケ谷市粟野79	047-445-1141	120	420	—	1984/4	委託	○	—	—	—	—	—	—	○	—		大津川～手賀沼	ユニチカ㈱	43,102	—
7	八街市	八街市営交進団地家庭用雑排水共同処理施設	八街市八街ろ111-15	043-443-1430	70	164	—	1983/4	委託	○	—	—	—	—	—	—	—	○	32	高崎川～印旛沼	大日本インキ化学工業㈱	13,350	—
8	富里市	富里第1家庭雑排水共同処理施設	富里市七栄654	0476-93-4946	300	840	—	1980/4	委託	—	○	—	—	—	—	○	—	—		高崎川～鹿島川～印旛沼	アタカ工業㈱	不明	H21.6から休止
9	富里市	富里第2家庭雑排水共同処理施設	富里市七栄136-49	0476-93-4946	200	760	—	1985/4	委託	—	○	—	—	—	—	○	—	—	58,400	高崎川～鹿島川～印旛沼	富士電機総設㈱	74,300	—
10	富里市	富里第3家庭雑排水共同処理施設	印旛郡酒々井町伊篠新田27-1,28-1	0476-93-4946	600	2,495	—	1987/4	委託	—	○	—	—	—	—	○	—	—		江川～印旛沼	富士電機総設㈱	169,327	H19.11から休止
11	富里市	富里第4家庭雑排水共同処理施設	富里市久能805	0476-93-4946	200	927	—	1991/5	委託	○	○	—	—	—	—	○	—	—		根木名川～利根川～太平洋	ユニチカ㈱	454,275	H28.7から休止
12	富里市	富里第5家庭雑排水共同処理施設	富里市高野232-3	0476-93-4946	520	1,952	—	1991/4	委託	—	○	—	—	—	—	○	—	—		高崎川～鹿島川～印旛沼	浅野工事㈱	201,319	H20.12から休止
13	南房総市	南房総市家庭雑排水白浜共同処理施設	南房総市白浜町白浜3536-4	0470-33-1053	250	1,000	—	1985/3	委託	○	—	—	—	—	—	○	—	—		ドンドン川～太平洋	東洋建設㈱	58,750	—
14	いすみ市	いすみ市家庭雑排水共同処理施設	いすみ市深堀1860-1	—	300	2,180	—	1988/3	委託	○	—	—	—	—	○	—	—	—		取水箇所下流　河川へ放流後、海へ	荏原インフィルコ㈱	74,800	—
15	長生村	家庭雑排水共同処理施設（金田）	長生郡長生村金田2659-1	0475-32-2494	250	1,000	—	1984/4	委託	○	—	—	—	—	—	○	—	○		一宮川～太平洋	ユニチカ㈱	57,000	—
16	長生村	生活排水処理施設（七井土）	長生郡長生村七井土109-2	0475-32-2494	430	1,490	—	1991/4	委託	○	—	—	—	—	—	○	—	—		一宮川～太平洋	新日本製鉄㈱	952,204	—
17	長生村	生活排水処理施設（岩沼）	長生郡長生村水口394-2	0475-32-2494	150	1,000	—	1981/4	委託	○	—	—	—	—	—	○	—	—		一宮川～太平洋	ユニチカ㈱	29,800	—
18	御宿町	堺川排水区域生活排水処理施設	夷隅郡御宿町六軒町	0470-68-6694	1,700	4,600	—	1988/5	直営	—	○	—	—	—	—	○	—	—	31,261	堺川～太平洋	鹿島建設㈱	335,895	—

○印：該当

令和６年度　清掃事業の現況と実績
令和８年９月　刊行

編集・発行　　千葉県環境生活部循環型社会推進課
千葉市中央区市場町１－１
電話　（０４３）２２３－２７５８

令和６年度

清掃事業の現況と実績

千葉県