

3. 経費関係

(1) ごみ処理事業経費（歳出）

ごみ処理事業経費の推移を下表及び図-17に示す。

ごみを処理するためには、収集運搬から焼却等の中間処理を経て最終処分（埋立）に至るまでに人件費、処理費、施設整備費などの費用がかかっている。本県全体の令和4年度のごみ処理費用は約1,047億円である。

県民1人当たりのごみ処理事業経費を図-18に、ごみ1トン当たりの処理事業経費を図-19に示す。

県民1人当たりのごみ処理事業経費は、全体として施設の建設または改良時に建設改良費がかかるので、その影響で増減するものの、処理・維持管理費をみると近年増加傾向が見られる。

また、ごみ1トン当たりの処理事業経費についても、近年増加傾向が見られる。

	H30	R1	R2	R3	R4
処理・維持管理費(千円)	72,115,317	78,232,950	80,006,368	77,281,973	80,853,683
建設改良費(千円)	15,438,465	20,410,453	24,734,636	15,857,592	18,376,487
その他(千円)	5,003,476	2,865,627	3,208,440	5,285,302	5,495,472
計(千円)	92,557,258	101,509,030	107,949,444	98,424,867	104,725,642
人口(人)	6,308,313	6,317,531	6,319,756	6,315,205	6,312,610
1人当たりの経費(円/人・年)	13,650	16,068	17,081	15,585	16,590
市町村等搬入量(t)	1,972,698	2,010,353	1,981,322	1,947,532	1,919,178
1t当たりの経費(円/t・年)	42,477	50,493	54,484	50,538	54,568
(参考)組合分担金	8,078,767	11,988,267	20,697,816	9,373,743	9,466,462

注) 組合分担金は一部事務組合を構成する市町村の一部事務組合に対する負担金であり、一部事務組合の処理事業経費に充てられるため、含んでいない。1人当たりの経費及び1t当たりの経費も組合分担金を含めず算出した。

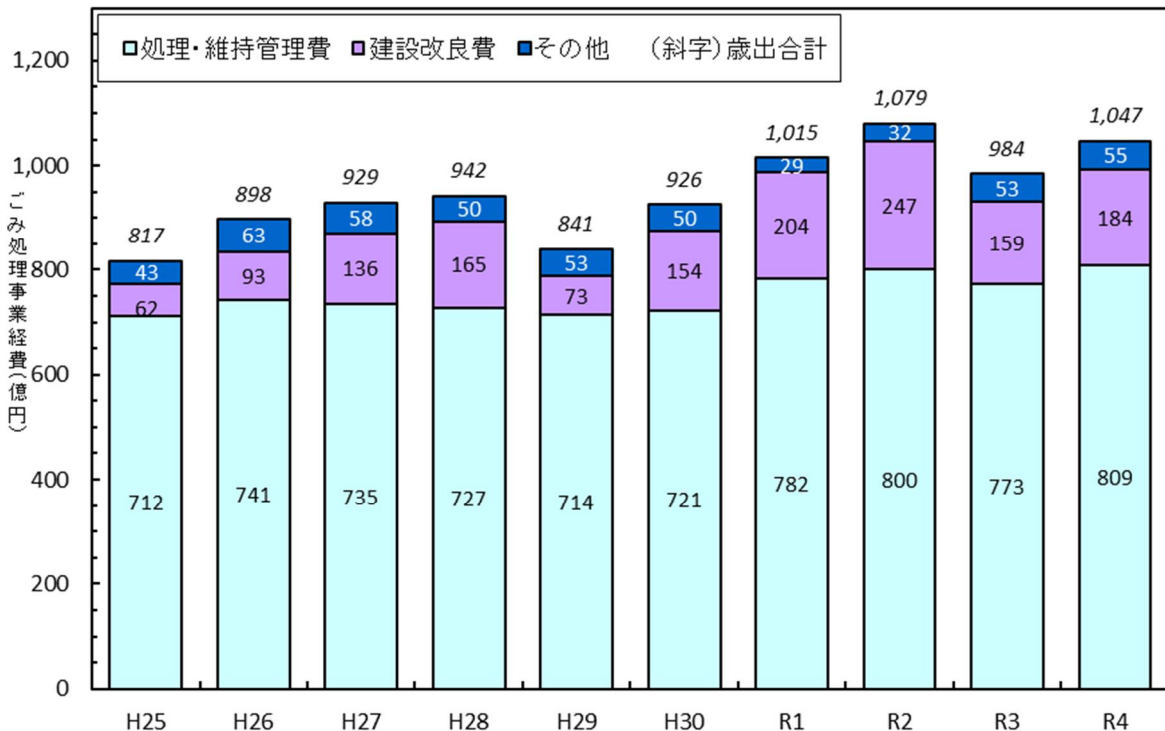


図-17 ごみ処理事業経費の推移

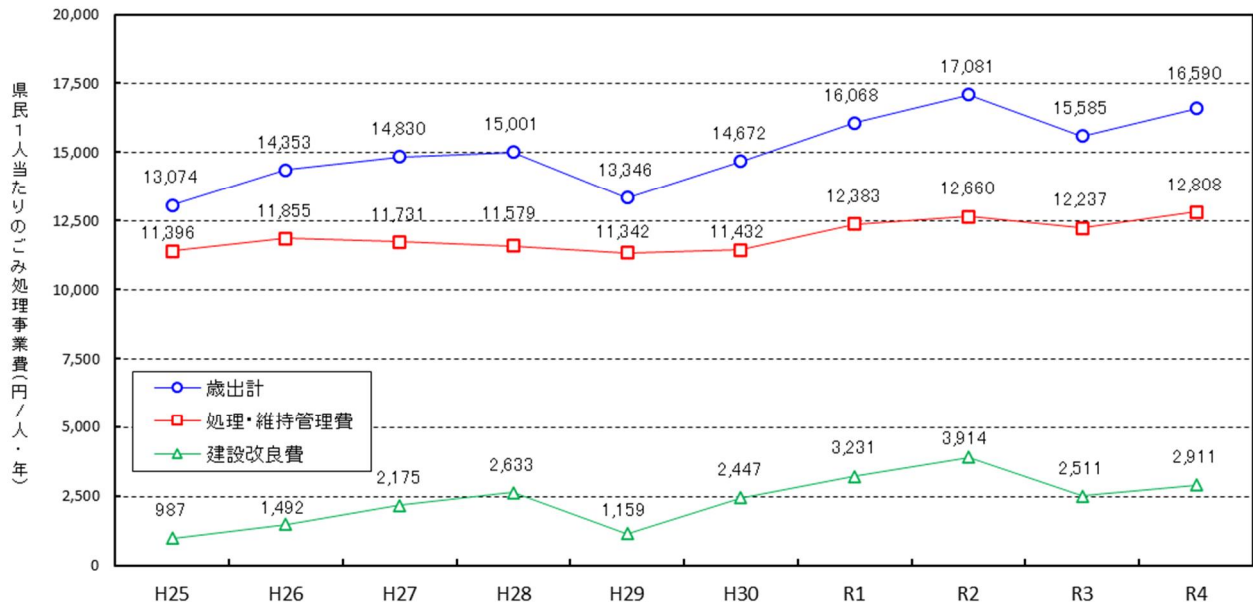


図-18 県民1人当たりのごみ処理事業経費

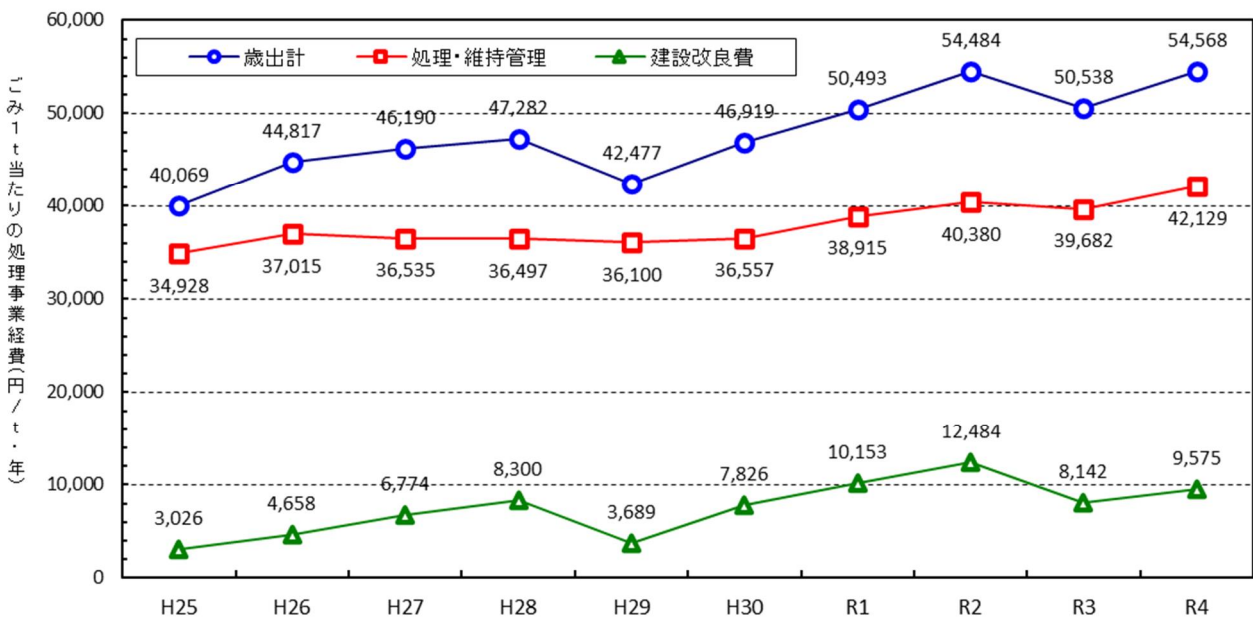


図-19 ごみ1t当たりのごみ処理事業経費

(2) し尿処理事業経費（歳出）

し尿処理事業経費の推移を下表及び図-20に、1人当たりのし尿処理事業経費の推移を図-21に、し尿処理量1キロリットル当たりの処理事業経費の推移を図-22に示す。

処理事業費全体をみると、施設の建設改良時に建設改良費がかかるため、その影響で増減の波があるが、近年増加傾向となっている。処理・維持管理費をみると、令和2年度に増加し、令和3年度に減少したが、それ以外に大きな増減は見られない。

	H30	R1	R2	R3	R4
処理・維持管理費(千円)	7,943,080	8,120,728	9,012,038	7,571,016	8,202,100
建設改良費(千円)	989,161	627,767	762,080	3,104,065	3,470,464
その他(千円)	230,155	270,354	290,650	496,787	420,010
計(千円)	9,162,396	9,018,849	10,064,768	11,171,868	12,092,574
し尿処理 対象人口(人)	1,858,300	1,825,533	1,715,869	1,682,354	1,662,275
1人当たりの経費(全体) (円/人・年)	4,931	4,940	5,866	6,641	7,275
市町村処理量(t)	772,330	770,743	761,507	750,809	742,445
処理量1kℓ当たり の経費(全体)(円/kℓ・年)	11,863	11,684	13,217	14,880	16,288
(参考)組合分担金	1,426,755	1,460,515	1,540,662	1,523,547	1,738,633

注1) 組合分担金は一部事務組合を構成する市町村の一部事務組合に対する負担金であり、一部事務組合の処理事業経費に充てられるため、含んでいない。1人当たりの経費及び処理量1kℓ当たりの経費も組合分担金を含めず算出した。

注2) 平成24年度以降は外国人人口を含んでいる。

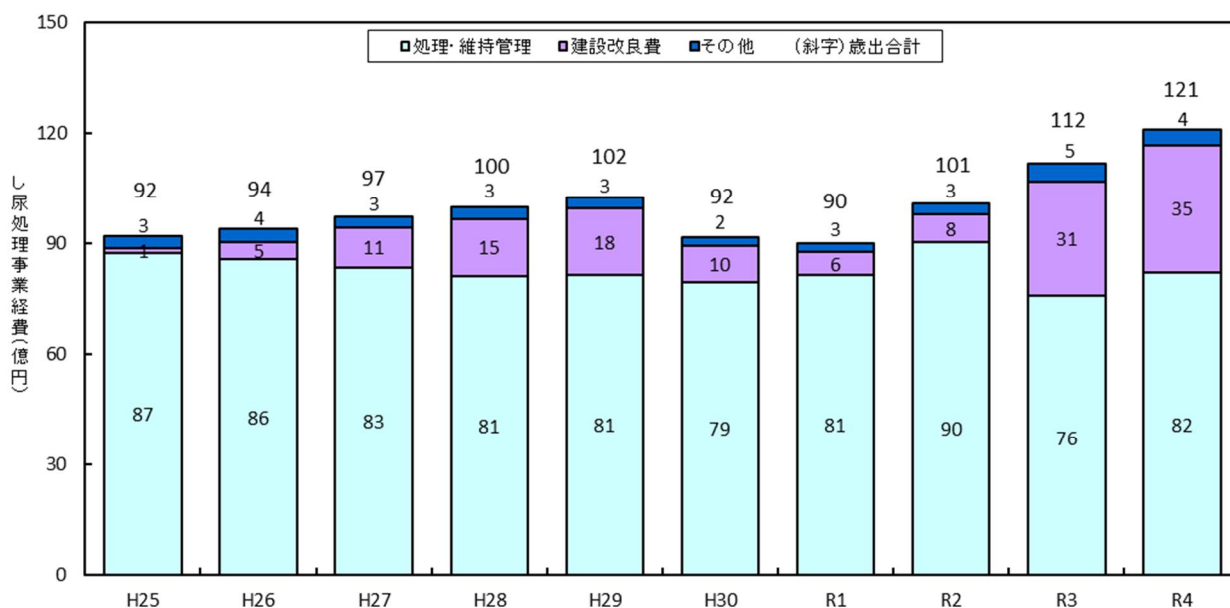


図-20 し尿処理事業経費の推移

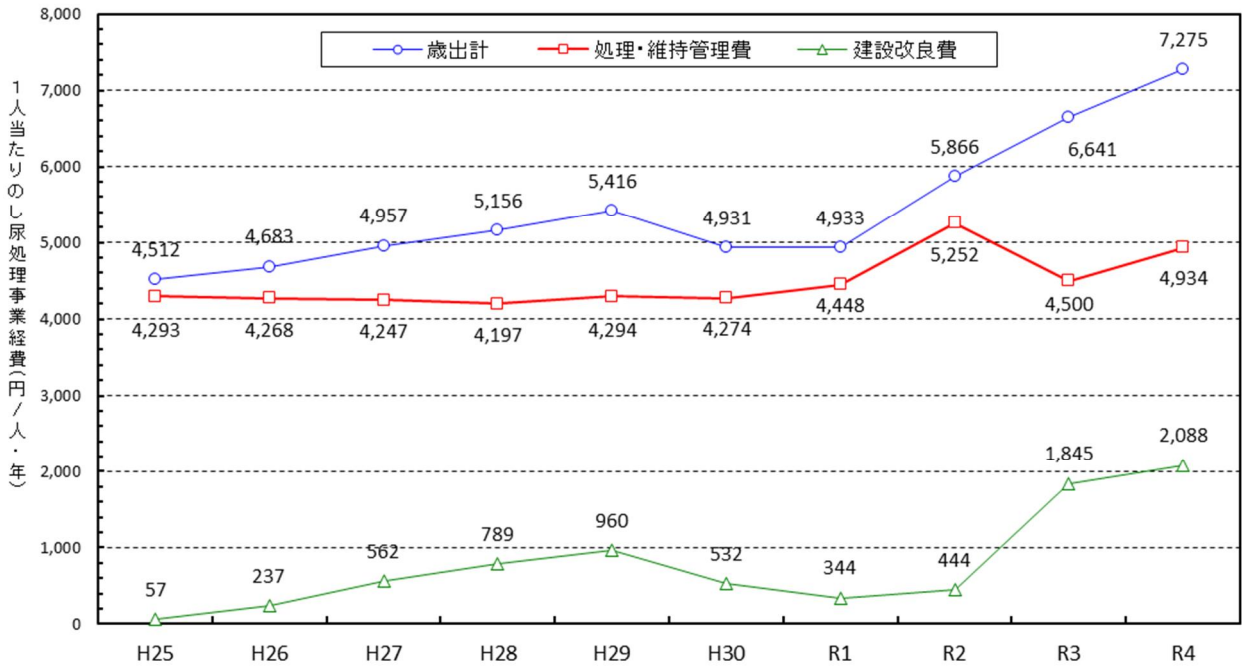


図-21 1人当たりのし尿処理事業経費

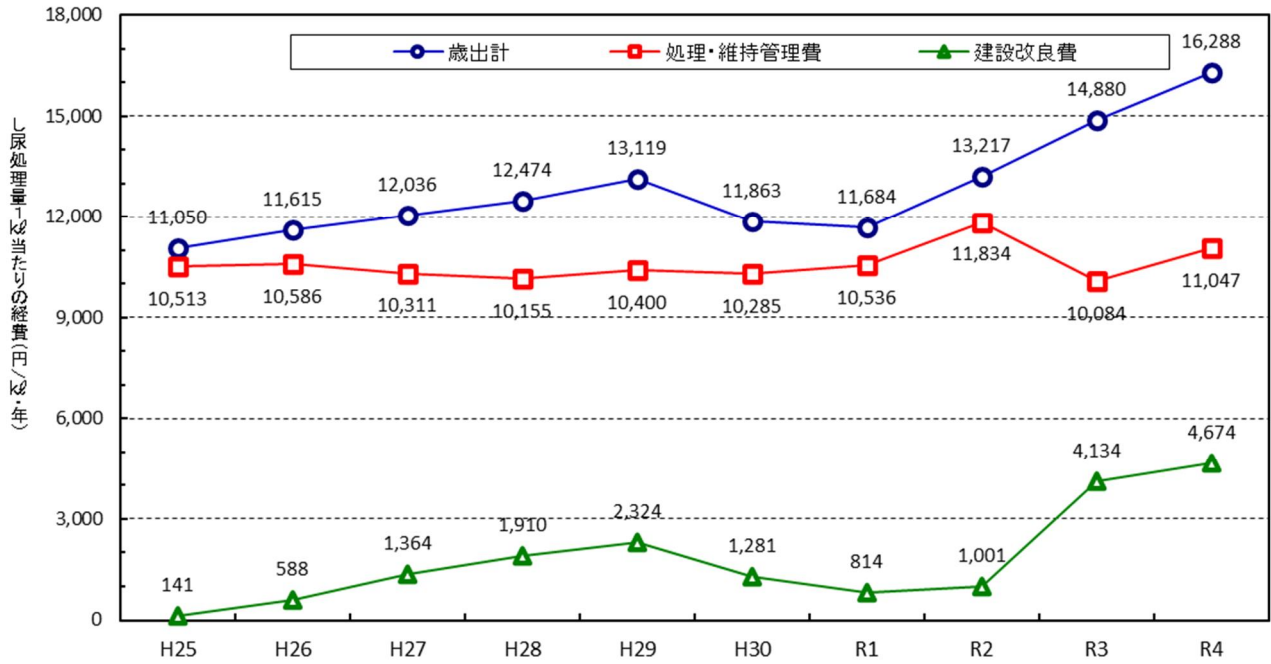


図-22 し尿処理量1㎥当たりの処理事業経費