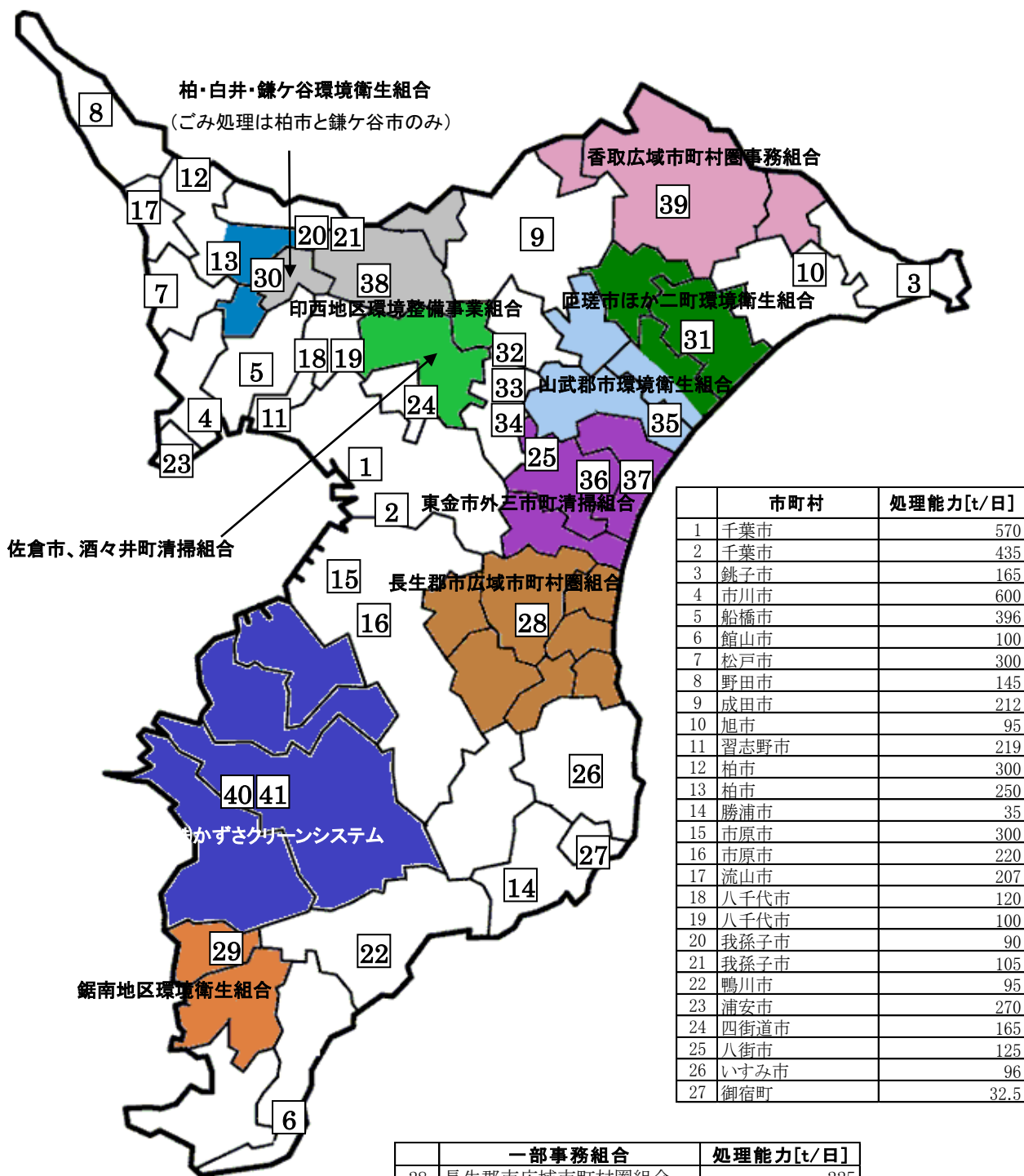


4. 主な施設の整備状況図

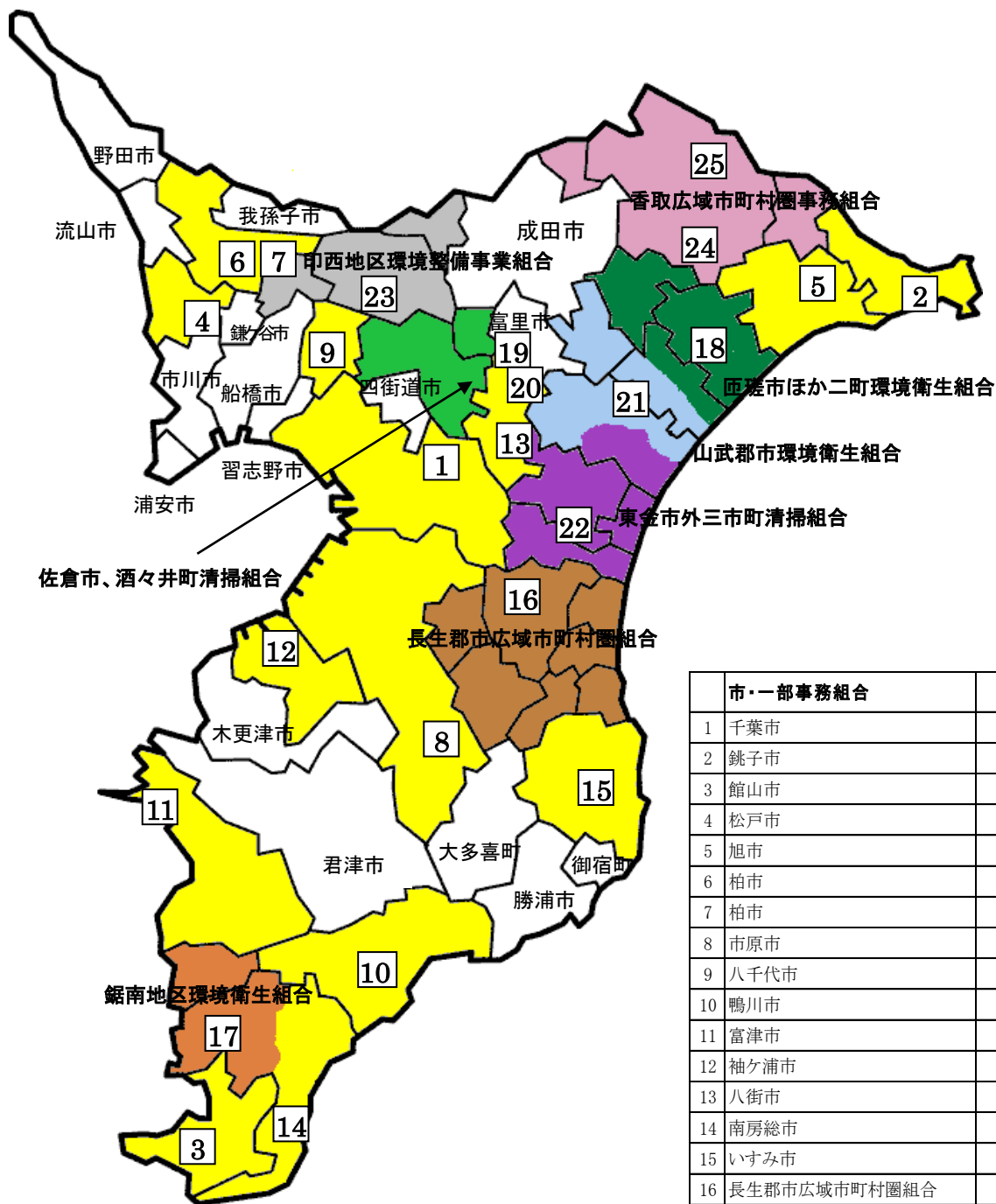
(1) ごみ焼却施設整備状況（令和2年3月末現在。休止施設及び試運転中の施設を除く。）



	一部事務組合	処理能力[t/日]
28	長生郡市広域市町村圏組合	225
29	鋸南地区環境衛生組合	80
30	柏・白井・鎌ヶ谷環境衛生組合	256.5
31	匝瑳市ほか二町環境衛生組合	80
32	佐倉市、酒々井町清掃組合	120
33	佐倉市、酒々井町清掃組合	100
34	佐倉市、酒々井町清掃組合	100
35	山武郡市環境衛生組合	110
36	東金市外三市町清掃組合	210
37	東金市外三市町清掃組合	26
38	印西地区環境整備事業組合	300
39	香取広域市町村圏事務組合	135
40	(株)かずさグリーンシステム	200
41	(株)かずさグリーンシステム	250

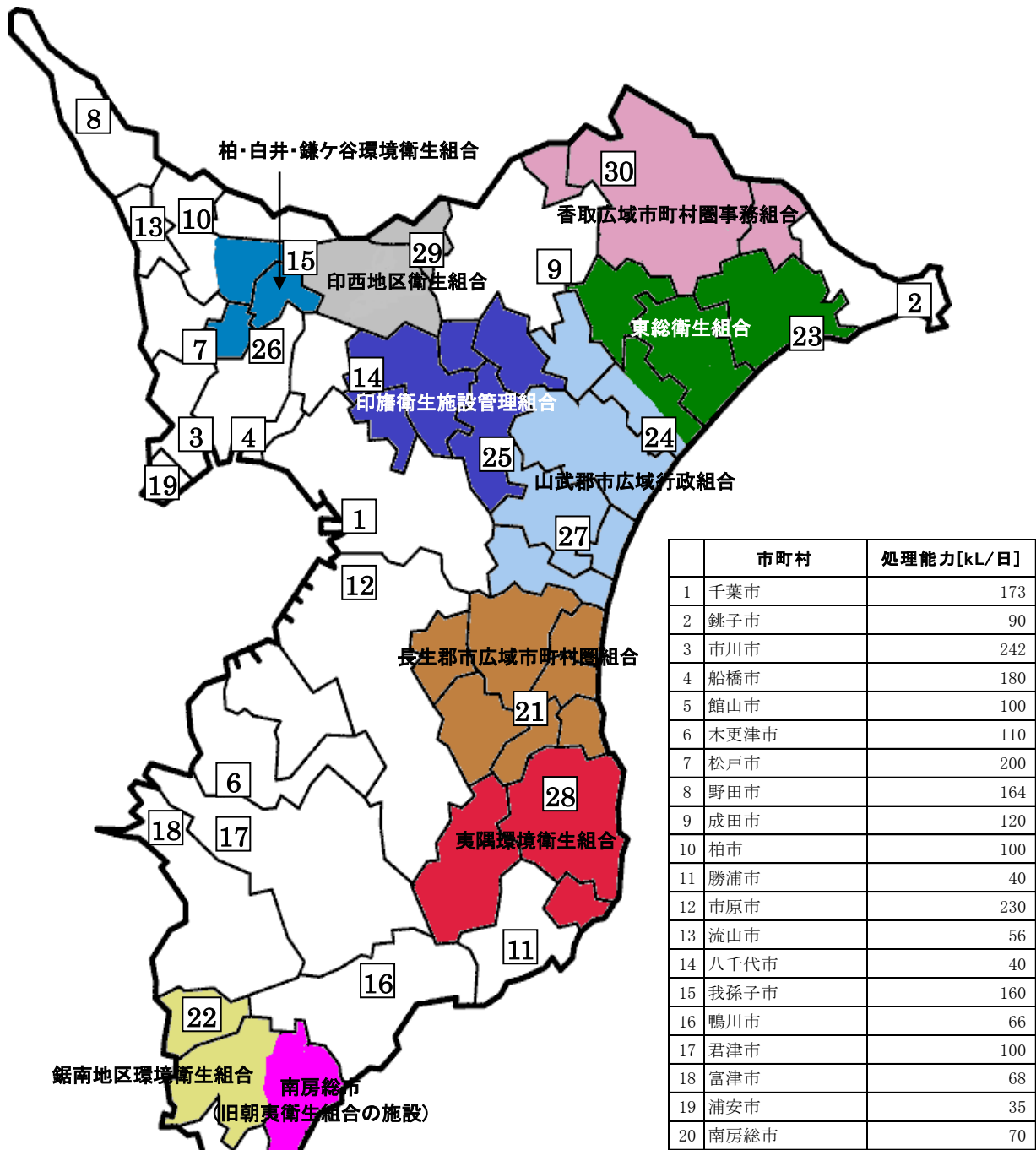
(2) 最終処分場残余容量状況

(令和2年3月末現在。休止施設分を含む。稼働前施設分は含まず。)



市・一部事務組合	残余容量[m3]
1 千葉市	284,700
2 銚子市	3,024
3 館山市	15,579
4 松戸市	15,268
5 旭市	20,152
6 柏市	5,294
7 柏市	25,994
8 市原市	88,440
9 八千代市	106,596
10 鴨川市	4,315
11 富津市	3,782
12 袖ヶ浦市	3,336
13 八街市	75,712
14 南房総市	17,678
15 いすみ市	33,516
16 長生郡市広域市町村圏組合	20,142
17 鋸南地区環境衛生組合	12,221
18 匝瑳市ほか二町環境衛生組合	5,230
19 佐倉市、酒々井町清掃組合	68,489
20 佐倉市、酒々井町清掃組合	11,960
21 山武郡市環境衛生組合	12,999
22 東金市外三市町清掃組合	78,262
23 印西地区環境整備事業組合	311,271
24 香取広域市町村圏事務組合	31,648
25 香取広域市町村圏事務組合	14,783

(3) し尿処理施設整備状況 (令和2年3月末現在。休止施設及び試運転中の施設を除く。)



一部事務組合	処理能力[kL/日]
21 長生郡市広域市町村圏組合	97
22 鋸南地区環境衛生組合	50
23 東総衛生組合	61
24 東総衛生組合	95
25 印旛衛生施設管理組合	195
26 柏・白井・鎌ヶ谷環境衛生組合	138
27 山武郡市広域行政組合	245
28 夷隅環境衛生組合	115
29 印西地区衛生組合	32
30 香取広域市町村圏事務組合	109