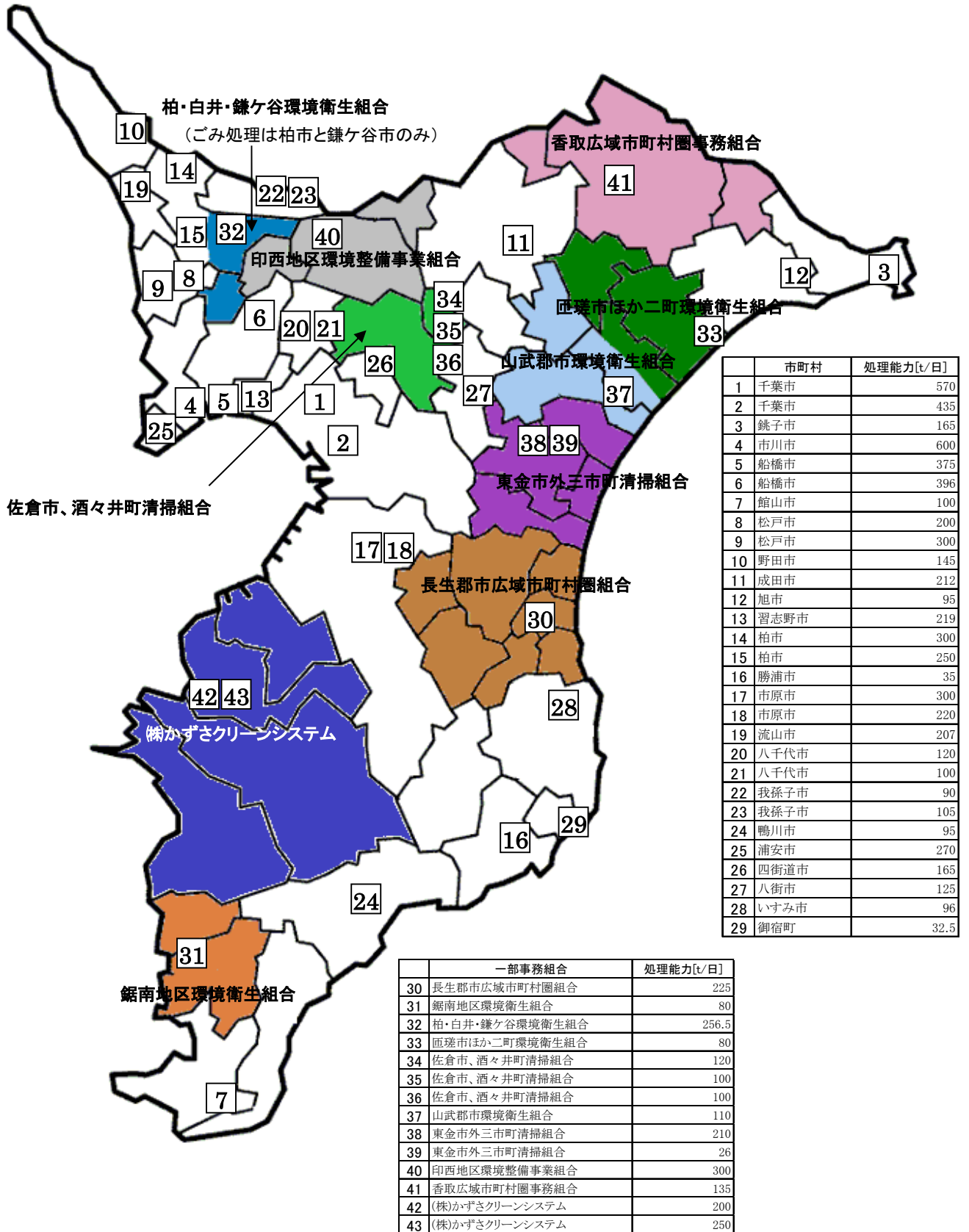


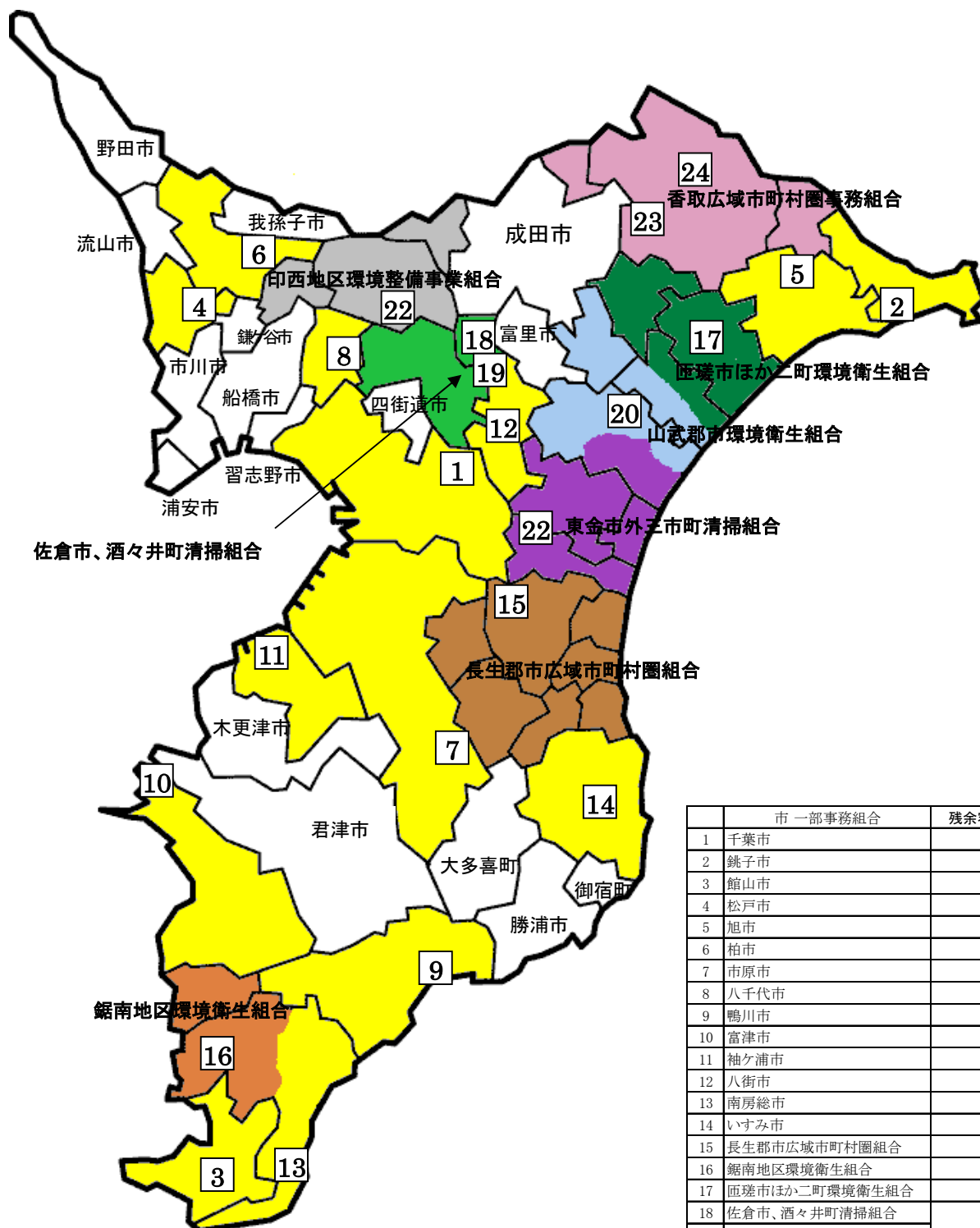
4. 主な施設の整備状況図

(1) ごみ焼却施設整備状況 (平成31年3月末現在。休止施設及び試運転中の施設を除く。)



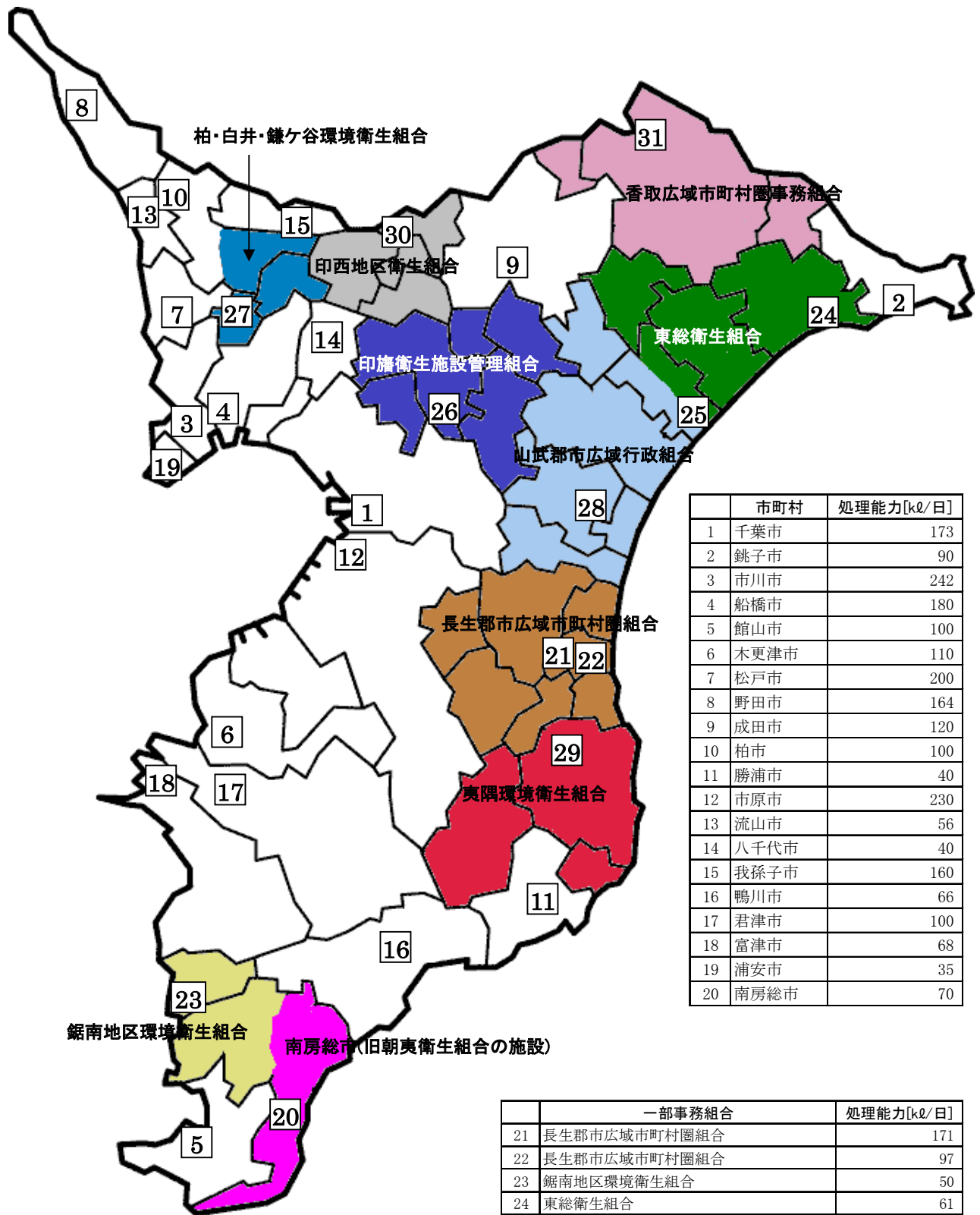
(2) 最終処分場残余容量状況

(平成31年3月末現在。休止施設分を含む。稼働前施設分は含まず。)



	市 一部事務組合	残余容量[m3]
1	千葉市	302,900
2	銚子市	7,323
3	館山市	16,514
4	松戸市	15,858
5	旭市	25,146
6	柏市	25,994
7	市原市	93,990
8	八千代市	108,885
9	鴨川市	4,410
10	富津市	3,782
11	袖ヶ浦市	3,678
12	八街市	77,977
13	南房総市	17,186
14	いすみ市	33,932
15	長生郡市広域市町村圏組合	24,467
16	鋸南地区環境衛生組合	13,210
17	匝瑳市ほか二町環境衛生組合	6,751
18	佐倉市、酒々井町清掃組合	83,220
19	佐倉市、酒々井町清掃組合	
20	山武郡市環境衛生組合	14,408
21	東金市外三市町清掃組合	78,238
22	印西地区環境整備事業組合	316,363
23	香取広域市町村圏事務組合	58,397
24	香取広域市町村圏事務組合	

(3) し尿処理施設整備状況（平成31年3月末現在。休止施設及び試運転中の施設を除く。）



	市町村	処理能力[kℓ/日]
1	千葉市	173
2	銚子市	90
3	市川市	242
4	船橋市	180
5	館山市	100
6	木更津市	110
7	松戸市	200
8	野田市	164
9	成田市	120
10	柏市	100
11	勝浦市	40
12	市原市	230
13	流山市	56
14	八千代市	40
15	我孫子市	160
16	鴨川市	66
17	君津市	100
18	富津市	68
19	浦安市	35
20	南房総市	70

	一部事務組合	処理能力[kℓ/日]
21	長生郡市広域市町村圏組合	171
22	長生郡市広域市町村圏組合	97
23	鋸南地区環境衛生組合	50
24	東総衛生組合	61
25	東総衛生組合	95
26	印旛衛生施設管理組合	195
27	柏・白井・鎌ヶ谷環境衛生組合	138
28	山武郡市広域行政組合	245
29	夷隅環境衛生組合	115
30	印西地区衛生組合	32
31	香取広域市町村圏事務組合	109