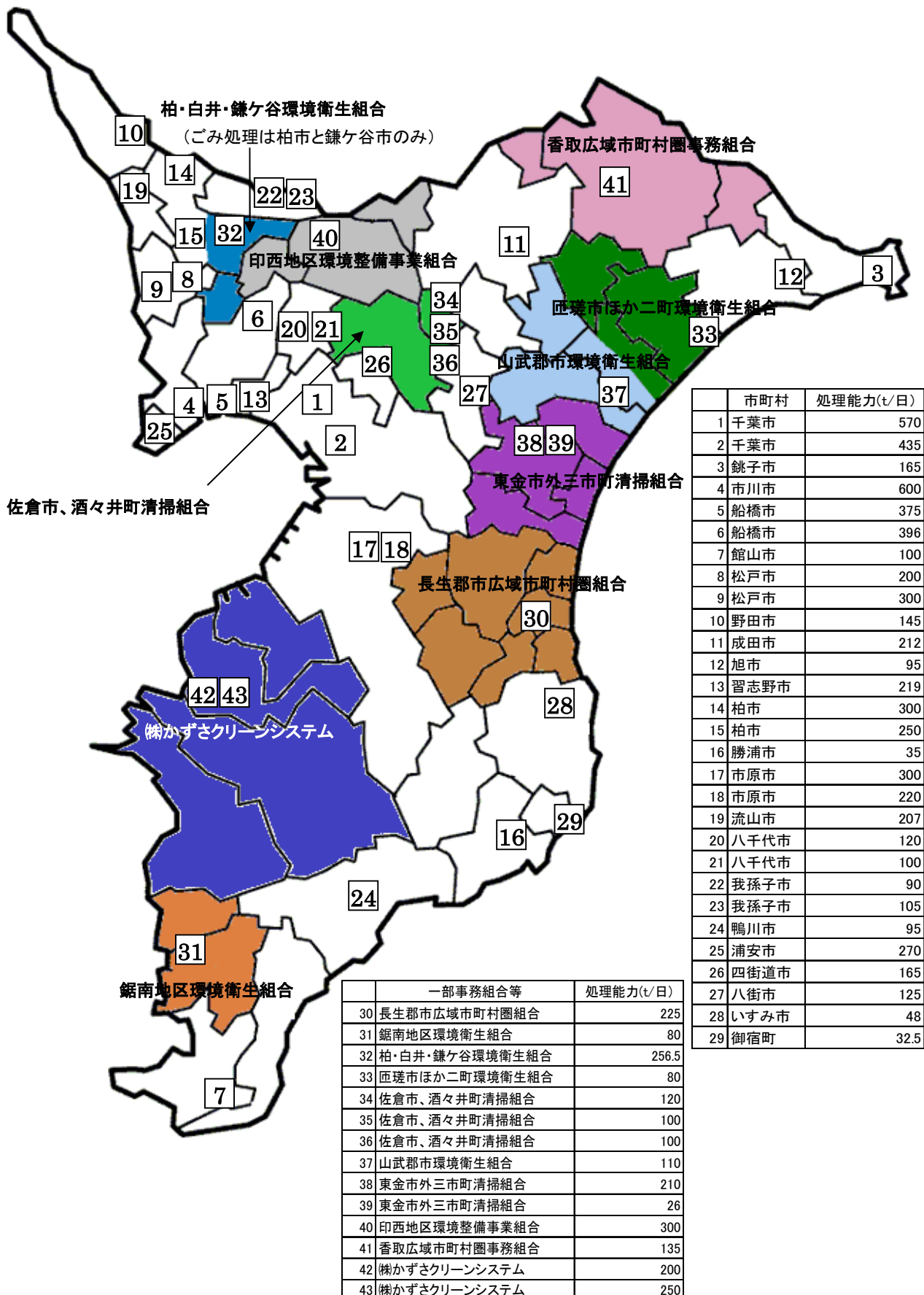


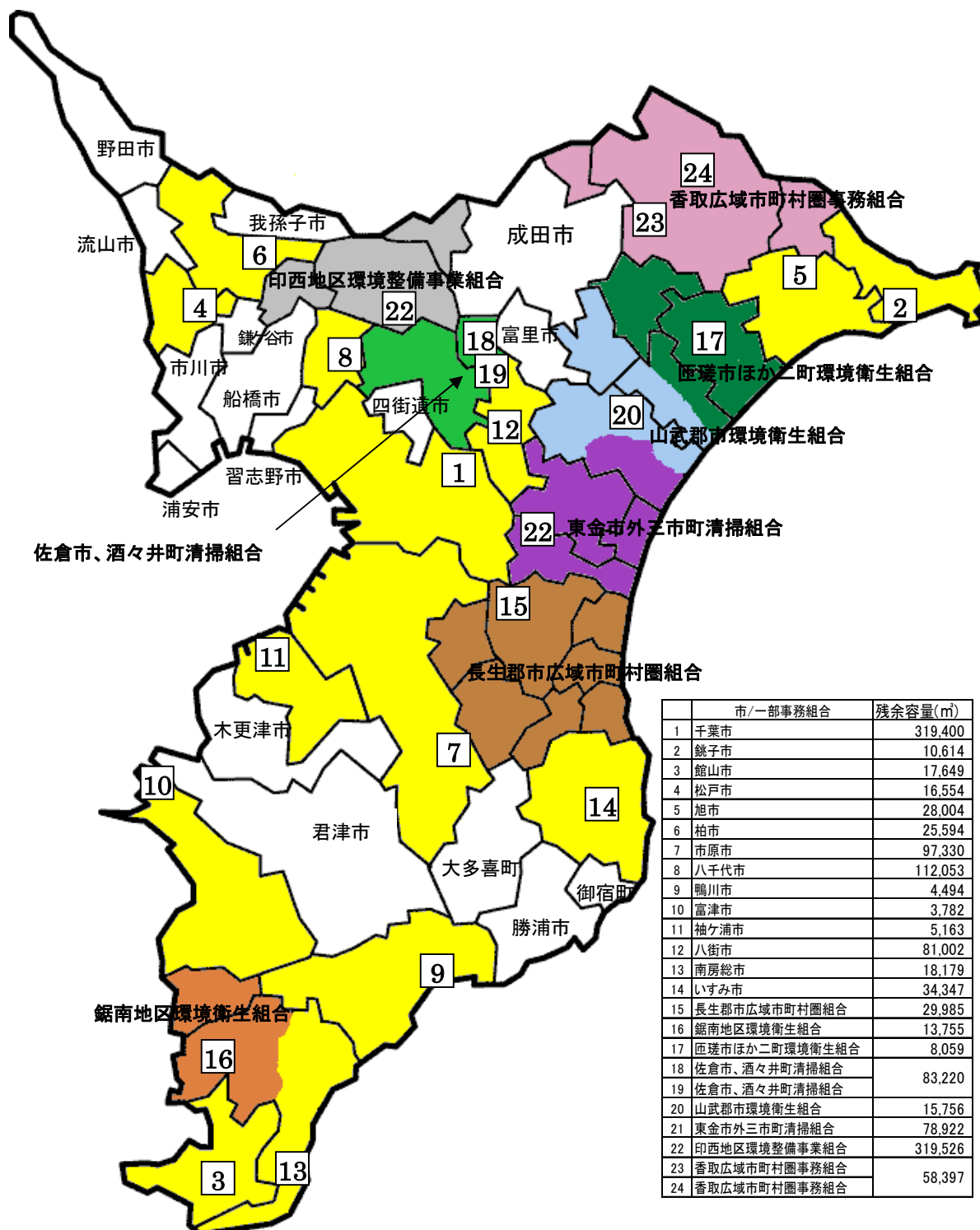
4. 主な施設の整備状況図

(1) ごみ焼却施設整備状況（平成30年3月末現在。休止施設及び試運転中の施設を除く。）



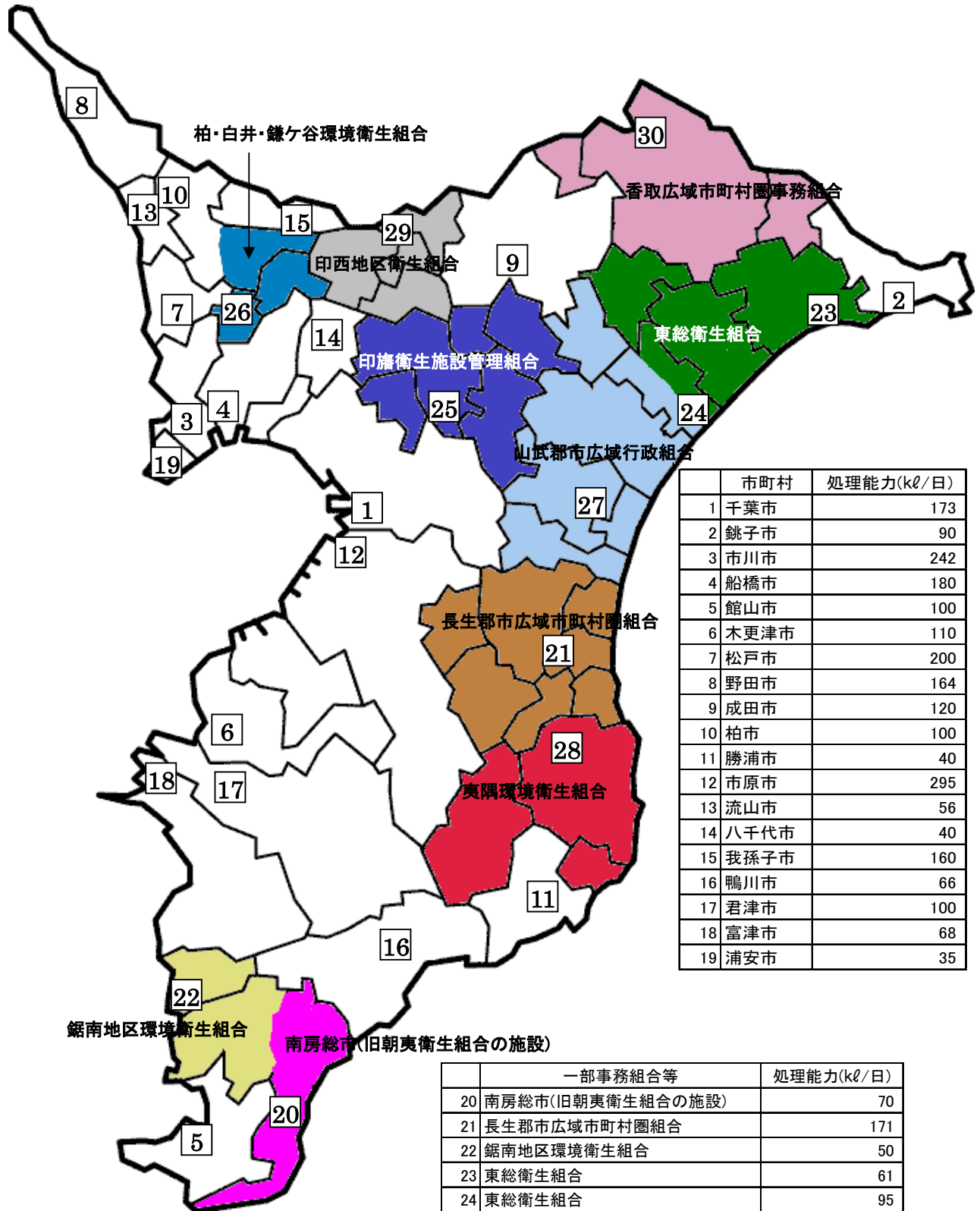
(2) 最終処分場残余容量状況

(平成30年3月末現在。休止施設分を含む。稼働前施設分は含まず。)



	市/一部事務組合	残余容量(m ³)
1	千葉市	319,400
2	銚子市	10,614
3	館山市	17,649
4	松戸市	16,554
5	旭市	28,004
6	柏市	25,594
7	市原市	97,330
8	八千代市	112,053
9	鴨川市	4,494
10	富津市	3,782
11	袖ヶ浦市	5,163
12	八街市	81,002
13	南房総市	18,179
14	いすみ市	34,347
15	長生郡市広域市町村圏組合	29,985
16	鋸南地区環境衛生組合	13,755
17	匝瑳市ほか二町環境衛生組合	8,059
18	佐倉市、酒々井町清掃組合	83,220
19	佐倉市、酒々井町清掃組合	
20	山武郡市環境衛生組合	15,756
21	東金市外三市町清掃組合	78,922
22	印西地区環境整備事業組合	319,526
23	香取広域市町村圏事務組合	58,397
24	香取広域市町村圏事務組合	

(3) し尿処理施設整備状況（平成30年3月末現在。休止施設及び試運転中の施設を除く。）



市町村	処理能力(kl/日)
1 千葉市	173
2 銚子市	90
3 市川市	242
4 船橋市	180
5 館山市	100
6 木更津市	110
7 松戸市	200
8 野田市	164
9 成田市	120
10 柏市	100
11 勝浦市	40
12 市原市	295
13 流山市	56
14 八千代市	40
15 我孫子市	160
16 鴨川市	66
17 君津市	100
18 富津市	68
19 浦安市	35

一部事務組合等	処理能力(kl/日)
20 南房総市(旧朝夷衛生組合の施設)	70
21 長生郡市広域市町村圏組合	171
22 鋸南地区環境衛生組合	50
23 東総衛生組合	61
24 東総衛生組合	95
25 印旛衛生施設管理組合	195
26 柏・白井・鎌ヶ谷環境衛生組合	138
27 山武郡市広域行政組合	245
28 夷隅環境衛生組合	115
29 印西地区衛生組合	32
30 香取広域市町村圏事務組合	109