

## 2. 市町村税の徴収率及び徴税費

### (1) 徴収率

#### ア 平成30年度徴収率の概要

平成30年度の市町村税の徴収実績及び徴収率の状況は、1-2-1、2表及び1-2-1(1)、(2)、(3)図のとおりである。

県計(現年課税分+滞納繰越分)は96.3%で、平成29年度に比べ0.6ポイント上昇した。

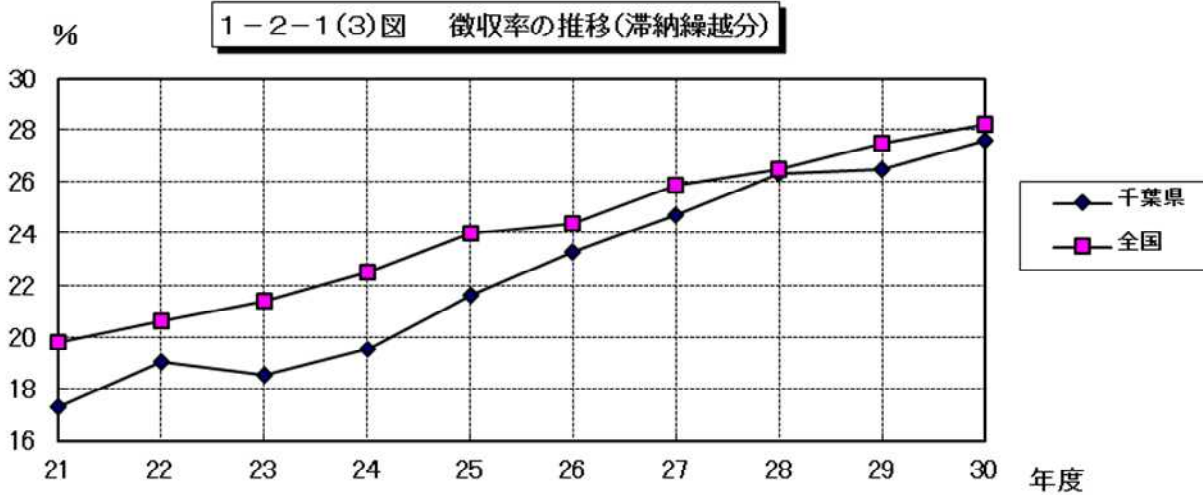
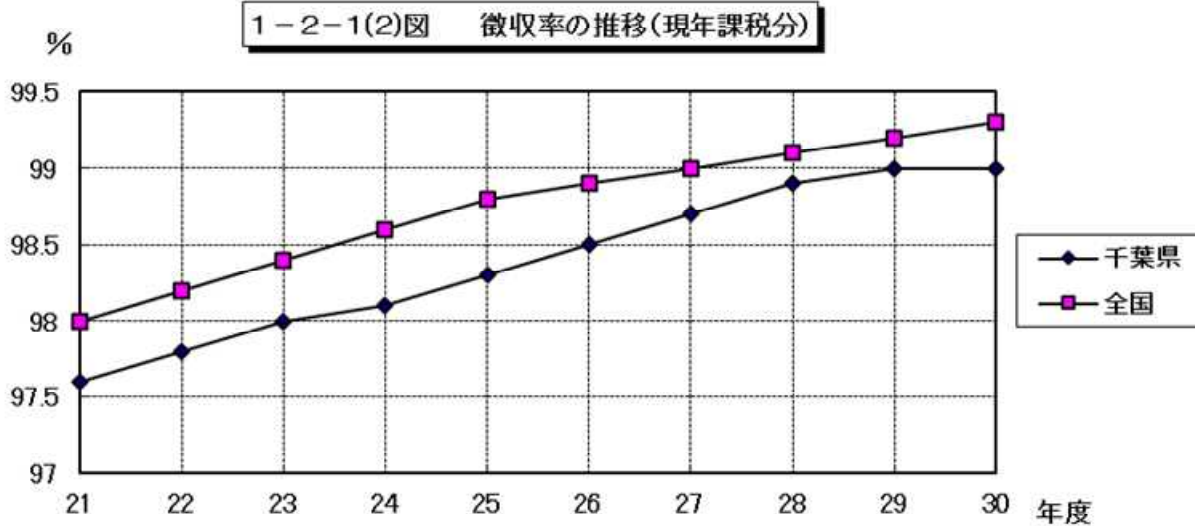
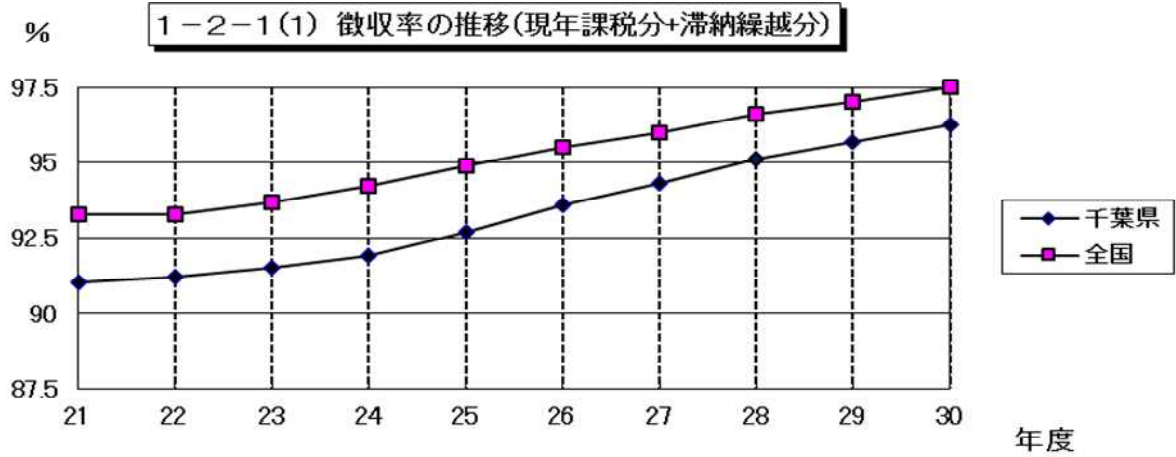
これを団体区分別にみると、市では前年度から0.5ポイント増、町村では0.7ポイント増となっている。

現年課税分・滞納繰越分別にみると、現年課税分の県計は前年度比で同率、滞納繰越分は1.1ポイント増となった。

1-2-1表 徴収率の推移

(単位:%)

| 区分 | 現年課税分 |      |      |      |      | 滞納繰越分 |      |      |      |      | 合計   |      |      |      |      |      |
|----|-------|------|------|------|------|-------|------|------|------|------|------|------|------|------|------|------|
|    | 26    | 27   | 28   | 29   | 30   | 26    | 27   | 28   | 29   | 30   | 26   | 27   | 28   | 29   | 30   |      |
| 市  | 県     | 98.5 | 98.7 | 98.9 | 99.0 | 99.0  | 23.7 | 25.0 | 26.7 | 26.8 | 28.0 | 93.7 | 94.4 | 95.2 | 95.8 | 96.3 |
|    | 全国    | 98.9 | 99.0 | 99.1 | 99.2 | 99.3  | 24.8 | 26.4 | 27.1 | 28.1 | 29.0 | 95.6 | 96.2 | 96.7 | 97.1 | 97.6 |
| 町村 | 県     | 97.8 | 98.0 | 98.2 | 98.4 | 98.5  | 16.2 | 17.5 | 18.8 | 19.6 | 19.9 | 89.6 | 90.5 | 91.4 | 92.4 | 93.1 |
|    | 全国    | 98.7 | 98.9 | 98.9 | 99.0 | 99.1  | 20.3 | 21.2 | 20.9 | 21.9 | 21.2 | 94.0 | 94.6 | 95.1 | 95.7 | 96.0 |
| 合計 | 県     | 98.5 | 98.7 | 98.9 | 99.0 | 99.0  | 23.3 | 24.7 | 26.3 | 26.5 | 27.6 | 93.6 | 94.3 | 95.1 | 95.7 | 96.3 |
|    | 全国    | 98.9 | 99.0 | 99.1 | 99.2 | 99.3  | 24.4 | 25.9 | 26.5 | 27.5 | 28.2 | 95.5 | 96.0 | 96.6 | 97.0 | 97.5 |



1-2-2表 平成30年度市町村税の徴収実績(「決算統計」第6表)  
(その1) 県計

(単位:千円、%)

| 区分<br>税目    | 調定額           |            |               | 収入額                    |                    |               | 徴収率        |               |                         | 収入済<br>構成比 |                 |                 |
|-------------|---------------|------------|---------------|------------------------|--------------------|---------------|------------|---------------|-------------------------|------------|-----------------|-----------------|
|             | 現年課税分<br>A    | 滞納繰越分<br>B | 合計<br>C       | Cのうち標準税率<br>超過調定額<br>D | Cのうち徴収猶予<br>に係る調定額 | 現年課税分<br>E    | 滞納繰越分<br>F | 合計<br>G       | Gのうち標準税率<br>超過収入済額<br>H |            | E/A<br>x<br>100 | F/B<br>x<br>100 |
| 一 普通税       |               |            |               |                        |                    |               |            |               |                         |            |                 |                 |
| 1 法定普通税     | 956,670,059   | 38,848,641 | 995,518,700   | 8,003,080              | 0                  | 946,905,583   | 10,691,428 | 957,597,011   | 7,981,219               | 99.0       | 27.5            | 96.2            |
| (1) 市町村民税   | 956,670,059   | 38,848,641 | 995,518,700   | 8,003,080              | 0                  | 946,905,583   | 10,691,428 | 957,597,011   | 7,981,219               | 99.0       | 27.5            | 96.2            |
| (ア) 個人均等割   | 499,120,382   | 21,663,801 | 520,784,183   | 8,003,080              | 0                  | 493,239,349   | 6,439,398  | 499,678,747   | 7,981,219               | 98.8       | 29.7            | 95.9            |
| (イ) 所得割     | 11,222,747    | 605,938    | 11,828,685    | 0                      | 0                  | 11,084,778    | 175,837    | 11,240,615    | 0                       | 98.6       | 29.0            | 95.0            |
| 上記のうち退職所得分  | 414,726,621   | 20,262,630 | 434,989,251   | 0                      | 0                  | 409,251,796   | 6,091,535  | 415,343,331   | 0                       | 98.7       | 30.1            | 95.5            |
| (ウ) 法人均等割   | 3,513,695     | 0          | 3,513,695     | 0                      | 0                  | 3,513,695     | 0          | 3,513,695     | 0                       | 100.0      | 0.0             | 100.0           |
| (エ) 法人税割    | 17,491,197    | 296,188    | 17,787,385    | 182,627                | 0                  | 17,419,727    | 61,860     | 17,481,587    | 181,927                 | 99.6       | 20.9            | 98.3            |
| (2) 固定資産税   | 55,679,817    | 499,045    | 56,178,862    | 7,820,453              | 0                  | 55,503,048    | 110,166    | 55,613,214    | 7,799,292               | 99.7       | 22.1            | 99.0            |
| (ア) 純固定資産税  | 408,410,098   | 15,774,431 | 424,184,529   | 0                      | 0                  | 404,851,162   | 4,028,643  | 408,879,805   | 0                       | 99.1       | 25.5            | 96.4            |
| ① 土地        | 406,473,261   | 15,774,431 | 422,247,692   | 0                      | 0                  | 402,914,325   | 4,028,643  | 406,942,968   | 0                       | 99.1       | 25.5            | 96.4            |
| ② 家屋        | 145,907,083   | 5,690,967  | 151,598,050   | 0                      | 0                  | 144,587,183   | 1,522,524  | 146,109,707   | 0                       | 99.1       | 26.8            | 96.4            |
| ③ 償却資産      | 176,429,897   | 7,498,049  | 183,927,946   | 0                      | 0                  | 174,734,305   | 1,931,803  | 176,666,108   | 0                       | 99.0       | 25.8            | 96.1            |
| (イ) 交付金     | 84,136,281    | 2,585,415  | 86,721,696    | 0                      | 0                  | 83,592,837    | 574,316    | 84,167,153    | 0                       | 99.4       | 22.2            | 97.1            |
| (3) 軽自動車税   | 1,936,837     | 0          | 1,936,837     | 0                      | 0                  | 1,936,837     | 0          | 1,936,837     | 0                       | 100.0      | 0.0             | 100.0           |
| (4) 市町村たばこ税 | 9,801,944     | 953,400    | 10,755,344    | 0                      | 0                  | 9,477,502     | 212,260    | 9,689,762     | 0                       | 96.7       | 22.3            | 90.1            |
| (5) 鉱産税     | 39,273,570    | 0          | 39,273,570    | 0                      | 0                  | 39,273,505    | 0          | 39,273,505    | 0                       | 100.0      | 0.0             | 100.0           |
| (6) 特別土地保有税 | 64,065        | 0          | 64,065        | 0                      | 0                  | 64,065        | 0          | 64,065        | 0                       | 100.0      | 0.0             | 100.0           |
| (ア) 保有分     | 0             | 457,009    | 457,009       | 0                      | 0                  | 0             | 11,127     | 11,127        | 0                       | 0.0        | 2.4             | 2.4             |
| (イ) 取得分     | 0             | 348,890    | 348,890       | 0                      | 0                  | 0             | 10,990     | 10,990        | 0                       | 0.0        | 3.1             | 3.1             |
| 2 法定外普通税    | 0             | 108,119    | 108,119       | 0                      | 0                  | 0             | 137        | 137           | 0                       | 0.0        | 0.1             | 0.1             |
| 二 目的税       |               |            |               |                        |                    |               |            |               |                         |            |                 |                 |
| 1 法定目的税     | 70,621,575    | 2,132,379  | 72,753,954    | 0                      | 0                  | 70,095,748    | 617,665    | 70,713,413    | 0                       | 99.3       | 29.0            | 97.2            |
| (1) 入湯税     | 70,621,575    | 2,132,379  | 72,753,954    | 0                      | 0                  | 70,095,748    | 617,665    | 70,713,413    | 0                       | 99.3       | 29.0            | 97.2            |
| (2) 事業所税    | 391,085       | 773        | 391,858       | 0                      | 0                  | 389,944       | 79         | 390,023       | 0                       | 99.7       | 10.2            | 99.5            |
| (3) 都市計画税   | 11,356,198    | 18,071     | 11,374,269    | 0                      | 0                  | 11,349,058    | 10,958     | 11,360,016    | 0                       | 99.9       | 60.6            | 99.9            |
| (ア) 土地      | 58,874,292    | 2,113,535  | 60,987,827    | 0                      | 0                  | 58,356,746    | 606,628    | 58,963,374    | 0                       | 99.1       | 28.7            | 96.7            |
| (イ) 家屋      | 30,512,435    | 1,069,208  | 31,581,643    | 0                      | 0                  | 30,248,425    | 311,733    | 30,560,158    | 0                       | 99.1       | 29.2            | 96.8            |
| 2 法定外目的税    | 28,361,857    | 1,044,327  | 29,406,184    | 0                      | 0                  | 28,108,321    | 294,895    | 28,403,216    | 0                       | 99.1       | 28.2            | 96.6            |
| 三 旧法による税    | 0             | 0          | 0             | 0                      | 0                  | 0             | 0          | 0             | 0                       | 0.0        | 0.0             | 0.0             |
| 合計(一～三)     | 1,027,291,634 | 40,981,020 | 1,068,272,654 | 8,003,080              | 0                  | 1,017,001,331 | 11,309,093 | 1,028,310,424 | 7,981,219               | 99.0       | 27.6            | 96.3            |
| 国民健康保険税     | 60,523,499    | 30,787,552 | 91,311,051    | 0                      | 0                  | 55,243,815    | 6,519,556  | 61,763,371    | 0                       | 91.3       | 21.2            | 67.6            |
| 国民健康保険料     | 77,380,853    | 21,022,830 | 98,403,683    | 0                      | 0                  | 70,585,730    | 4,791,926  | 75,377,656    | 0                       | 91.2       | 22.8            | 76.6            |

(注) 構成比の合計は端数処理の関係で必ずしも一致しない。

1-2-2表 平成30年度市町村税の徴収実績(「決算統計」第6表)  
(その2) 市計

| 区分<br>税目    | 課税額           |            |               | 課税額                    |                     |             | 徴収率        |               |                         | 収入済<br>構成比 |                 |                 |
|-------------|---------------|------------|---------------|------------------------|---------------------|-------------|------------|---------------|-------------------------|------------|-----------------|-----------------|
|             | 現年課税分<br>A    | 滞納繰越分<br>B | 合計<br>C       | Cのうち標準税率<br>超過調定額<br>D | Cのうち徴収猶予<br>に係る調定済額 | 現年課税分<br>E  | 滞納繰越分<br>F | 合計<br>G       | Gのうち標準税率<br>超過収入済額<br>H |            | E/A<br>x<br>100 | F/B<br>x<br>100 |
| 一 普通税       | 930,237,326   | 36,876,742 | 967,114,068   | 8,003,080              | 0                   | 920,867,847 | 10,299,980 | 931,167,827   | 7,981,219               | 99.0       | 27.9            | 96.3            |
| 1 法定普通税     | 930,237,326   | 36,876,742 | 967,114,068   | 8,003,080              | 0                   | 920,867,847 | 10,299,980 | 931,167,827   | 7,981,219               | 99.0       | 27.9            | 96.3            |
| (1) 市町村民税   | 488,081,992   | 20,910,004 | 508,991,996   | 8,003,080              | 0                   | 482,343,472 | 6,257,045  | 488,600,517   | 7,981,219               | 98.8       | 29.9            | 96.0            |
| (ア) 個人均等割   | 10,840,183    | 574,768    | 11,414,951    | 0                      | 0                   | 10,693,932  | 168,349    | 10,862,281    | 0                       | 98.7       | 29.3            | 95.2            |
| (イ) 所得割     | 405,806,494   | 19,565,683 | 425,372,177   | 0                      | 0                   | 400,455,728 | 5,922,052  | 406,377,780   | 0                       | 98.7       | 30.3            | 95.5            |
| 上記のうち退職所得分  | 3,411,658     | 0          | 3,411,658     | 0                      | 0                   | 3,411,658   | 0          | 3,411,658     | 0                       | 100.0      | 0.0             | 100.0           |
| (ウ) 法人均等割   | 16,894,050    | 276,255    | 17,170,305    | 182,627                | 0                   | 16,827,575  | 57,804     | 16,885,379    | 181,927                 | 99.6       | 20.9            | 98.3            |
| (エ) 法人税割    | 54,541,265    | 493,298    | 55,034,563    | 7,820,453              | 0                   | 54,366,237  | 108,840    | 54,475,077    | 7,799,292               | 99.7       | 22.1            | 99.0            |
| (2) 固定資産税   | 395,222,197   | 14,622,035 | 409,844,232   | 0                      | 0                   | 391,894,824 | 3,832,514  | 395,727,338   | 0                       | 99.2       | 26.2            | 96.6            |
| (ア) 純固定資産税  | 393,306,305   | 14,622,035 | 407,928,340   | 0                      | 0                   | 389,978,932 | 3,832,514  | 393,811,446   | 0                       | 99.2       | 26.2            | 96.5            |
| ① 土地        | 142,168,771   | 5,350,773  | 147,519,544   | 0                      | 0                   | 140,919,010 | 1,463,172  | 142,382,182   | 0                       | 99.1       | 27.3            | 96.5            |
| ② 家屋        | 170,558,053   | 6,937,046  | 177,495,099   | 0                      | 0                   | 168,974,740 | 1,834,085  | 170,808,825   | 0                       | 99.1       | 26.4            | 96.2            |
| ③ 償却資産      | 80,579,481    | 2,334,216  | 82,913,697    | 0                      | 0                   | 80,085,182  | 535,257    | 80,620,439    | 0                       | 99.4       | 22.9            | 97.2            |
| (イ) 交付金     | 1,915,892     | 0          | 1,915,892     | 0                      | 0                   | 1,915,892   | 0          | 1,915,892     | 0                       | 100.0      | 0.0             | 100.0           |
| (3) 軽自動車税   | 9,149,751     | 888,119    | 10,037,870    | 0                      | 0                   | 8,846,230   | 199,294    | 9,045,524     | 0                       | 96.7       | 22.4            | 90.1            |
| (4) 市町村たばこ税 | 37,750,559    | 0          | 37,750,559    | 0                      | 0                   | 37,750,494  | 0          | 37,750,494    | 0                       | 100.0      | 0.0             | 100.0           |
| (5) 鉱産税     | 32,827        | 0          | 32,827        | 0                      | 0                   | 32,827      | 0          | 32,827        | 0                       | 100.0      | 0.0             | 100.0           |
| (6) 特別土地保有税 | 0             | 456,584    | 456,584       | 0                      | 0                   | 0           | 11,127     | 11,127        | 0                       | 0.0        | 2.4             | 2.4             |
| (ア) 保有分     | 0             | 348,465    | 348,465       | 0                      | 0                   | 0           | 10,990     | 10,990        | 0                       | 0.0        | 3.2             | 3.2             |
| (イ) 取得分     | 0             | 108,119    | 108,119       | 0                      | 0                   | 0           | 137        | 137           | 0                       | 0.0        | 0.1             | 0.1             |
| 2 法定外普通税    | 0             | 0          | 0             | 0                      | 0                   | 0           | 0          | 0             | 0                       | 0.0        | 0.0             | 0.0             |
| 二 目的税       | 70,343,816    | 2,116,306  | 72,460,122    | 0                      | 0                   | 69,822,138  | 613,649    | 70,435,787    | 0                       | 99.3       | 29.0            | 97.2            |
| 1 法定目的税     | 70,343,816    | 2,116,306  | 72,460,122    | 0                      | 0                   | 69,822,138  | 613,649    | 70,435,787    | 0                       | 99.3       | 29.0            | 97.2            |
| (1) 入湯税     | 356,339       | 773        | 357,112       | 0                      | 0                   | 355,198     | 79         | 355,277       | 0                       | 99.7       | 10.2            | 99.5            |
| (2) 事業所税    | 11,356,198    | 18,071     | 11,374,269    | 0                      | 0                   | 11,349,058  | 10,958     | 11,360,016    | 0                       | 99.9       | 60.6            | 99.9            |
| (3) 都市計画税   | 58,631,279    | 2,097,462  | 60,728,741    | 0                      | 0                   | 58,117,882  | 602,612    | 58,720,494    | 0                       | 99.1       | 28.7            | 96.7            |
| (ア) 土地      | 30,398,394    | 1,061,876  | 31,460,270    | 0                      | 0                   | 30,136,331  | 309,890    | 30,446,221    | 0                       | 99.1       | 29.2            | 96.8            |
| (イ) 家屋      | 28,232,885    | 1,035,586  | 29,268,471    | 0                      | 0                   | 27,981,551  | 292,722    | 28,274,273    | 0                       | 99.1       | 28.3            | 96.6            |
| 2 法定外目的税    | 0             | 0          | 0             | 0                      | 0                   | 0           | 0          | 0             | 0                       | 0.0        | 0.0             | 0.0             |
| 三 旧法による税    | 0             | 0          | 0             | 0                      | 0                   | 0           | 0          | 0             | 0                       | 0.0        | 0.0             | 0.0             |
| 合計(一～三)     | 1,000,581,142 | 38,993,048 | 1,039,574,190 | 8,003,080              | 0                   | 990,689,985 | 10,913,629 | 1,001,603,614 | 7,981,219               | 99.0       | 28.0            | 96.3            |
| 国民健康保険税     | 54,790,777    | 28,392,993 | 83,183,770    | 0                      | 0                   | 49,886,504  | 6,065,118  | 55,951,622    | 0                       | 91.0       | 21.4            | 67.3            |
| 国民健康保険料     | 77,187,324    | 20,978,160 | 98,165,484    | 0                      | 0                   | 70,398,921  | 4,782,871  | 75,181,792    | 0                       | 91.2       | 22.8            | 76.6            |

(注) 構成比の合計は端数処理の関係で必ずしも一致しない。

1-2-2表 平成30年度市町村税の徴収実績(「決算統計」第6表)  
(その3) 町村計

| 区分<br>税目    | (単位 千円, %) |            |            |                        |                     |            |            |            |                         |                 |                 |                 |            |
|-------------|------------|------------|------------|------------------------|---------------------|------------|------------|------------|-------------------------|-----------------|-----------------|-----------------|------------|
|             | 調定済額       |            |            |                        |                     | 収入済額       |            |            |                         |                 | 徴収率             |                 | 収入済<br>構成比 |
|             | 現年課税分<br>A | 滞納繰越分<br>B | 合計<br>C    | Cのうち標準税率<br>超過調定額<br>D | Cのうち徴収済予<br>に係る調定済額 | 現年課税分<br>E | 滞納繰越分<br>F | 合計<br>G    | Gのうち標準税率<br>超過収入済額<br>H | E/A<br>x<br>100 | F/B<br>x<br>100 | G/C<br>x<br>100 |            |
| 一 普通税       | 26,432,733 | 1,971,899  | 28,404,632 | 0                      | 0                   | 26,037,736 | 391,448    | 26,429,184 | 0                       | 98.5            | 19.9            | 93.0            | 99.0       |
| 1 法定普通税     | 26,432,733 | 1,971,899  | 28,404,632 | 0                      | 0                   | 26,037,736 | 391,448    | 26,429,184 | 0                       | 98.5            | 19.9            | 93.0            | 99.0       |
| (1) 市町村民税   | 11,038,390 | 753,797    | 11,792,187 | 0                      | 0                   | 10,895,877 | 182,353    | 11,078,230 | 0                       | 98.7            | 24.2            | 93.9            | 41.5       |
| (ア) 個人均等割   | 382,564    | 31,170     | 413,734    | 0                      | 0                   | 370,846    | 7,488      | 378,334    | 0                       | 96.9            | 24.0            | 91.4            | 1.4        |
| (イ) 所得割     | 8,920,127  | 696,947    | 9,617,074  | 0                      | 0                   | 8,796,068  | 169,483    | 8,965,551  | 0                       | 98.6            | 24.3            | 93.2            | 33.6       |
| 上記のうち退職所得分  | 102,037    | 0          | 102,037    | 0                      | 0                   | 102,037    | 0          | 102,037    | 0                       | 100.0           | 0.0             | 100.0           | 0.4        |
| (ウ) 法人均等割   | 597,147    | 19,933     | 617,080    | 0                      | 0                   | 592,152    | 4,056      | 596,208    | 0                       | 99.2            | 20.3            | 96.6            | 2.2        |
| (エ) 法人税割    | 1,138,552  | 5,747      | 1,144,299  | 0                      | 0                   | 1,136,811  | 1,326      | 1,138,137  | 0                       | 99.8            | 23.1            | 99.5            | 4.3        |
| (2) 固定資産税   | 13,187,901 | 1,152,396  | 14,340,297 | 0                      | 0                   | 12,956,338 | 196,129    | 13,152,467 | 0                       | 98.2            | 17.0            | 91.7            | 49.2       |
| (ア) 純固定資産税  | 13,166,956 | 1,152,396  | 14,319,352 | 0                      | 0                   | 12,935,393 | 196,129    | 13,131,522 | 0                       | 98.2            | 17.0            | 91.7            | 49.2       |
| ① 土地        | 3,738,312  | 340,194    | 4,078,506  | 0                      | 0                   | 3,668,173  | 59,352     | 3,727,525  | 0                       | 98.1            | 17.4            | 91.4            | 14.0       |
| ② 家屋        | 5,871,844  | 561,003    | 6,432,847  | 0                      | 0                   | 5,759,565  | 97,718     | 5,857,283  | 0                       | 98.1            | 17.4            | 91.1            | 21.9       |
| ③ 償却資産      | 3,556,800  | 251,199    | 3,807,999  | 0                      | 0                   | 3,507,655  | 39,059     | 3,546,714  | 0                       | 98.6            | 15.5            | 93.1            | 13.3       |
| (イ) 交付金     | 20,945     | 0          | 20,945     | 0                      | 0                   | 20,945     | 0          | 20,945     | 0                       | 100.0           | 0.0             | 100.0           | 0.1        |
| (3) 軽自動車税   | 652,193    | 65,281     | 717,474    | 0                      | 0                   | 631,272    | 12,966     | 644,238    | 0                       | 96.8            | 19.9            | 89.8            | 2.4        |
| (4) 市町村たばこ税 | 1,523,011  | 0          | 1,523,011  | 0                      | 0                   | 1,523,011  | 0          | 1,523,011  | 0                       | 100.0           | 0.0             | 100.0           | 5.7        |
| (5) 鉱産税     | 31,238     | 0          | 31,238     | 0                      | 0                   | 31,238     | 0          | 31,238     | 0                       | 100.0           | 0.0             | 100.0           | 0.1        |
| (6) 特別土地保有税 | 0          | 425        | 425        | 0                      | 0                   | 0          | 0          | 0          | 0                       | 0.0             | 0.0             | 0.0             | 0.0        |
| (ア) 保有分     | 0          | 425        | 425        | 0                      | 0                   | 0          | 0          | 0          | 0                       | 0.0             | 0.0             | 0.0             | 0.0        |
| (イ) 取得分     | 0          | 0          | 0          | 0                      | 0                   | 0          | 0          | 0          | 0                       | 0.0             | 0.0             | 0.0             | 0.0        |
| 2 法定外普通税    | 0          | 0          | 0          | 0                      | 0                   | 0          | 0          | 0          | 0                       | 0.0             | 0.0             | 0.0             | 0.0        |
| 二 目的税       | 277,759    | 16,073     | 293,832    | 0                      | 0                   | 273,610    | 4,016      | 277,626    | 0                       | 98.5            | 25.0            | 94.5            | 1.0        |
| 1 法定目的税     | 277,759    | 16,073     | 293,832    | 0                      | 0                   | 273,610    | 4,016      | 277,626    | 0                       | 98.5            | 25.0            | 94.5            | 1.0        |
| (1) 入湯税     | 34,746     | 0          | 34,746     | 0                      | 0                   | 34,746     | 0          | 34,746     | 0                       | 100.0           | 0.0             | 100.0           | 0.1        |
| (2) 事業所税    | 0          | 0          | 0          | 0                      | 0                   | 0          | 0          | 0          | 0                       | 0.0             | 0.0             | 0.0             | 0.0        |
| (3) 都市計画税   | 243,013    | 16,073     | 259,086    | 0                      | 0                   | 238,864    | 4,016      | 242,880    | 0                       | 98.3            | 25.0            | 93.7            | 0.9        |
| (ア) 土地      | 114,041    | 7,332      | 121,373    | 0                      | 0                   | 112,094    | 1,843      | 113,937    | 0                       | 98.3            | 25.1            | 93.9            | 0.4        |
| (イ) 家屋      | 128,972    | 8,741      | 137,713    | 0                      | 0                   | 126,770    | 2,173      | 128,943    | 0                       | 98.3            | 24.9            | 93.6            | 0.5        |
| 2 法定外目的税    | 0          | 0          | 0          | 0                      | 0                   | 0          | 0          | 0          | 0                       | 0.0             | 0.0             | 0.0             | 0.0        |
| 三 旧法による税    | 0          | 0          | 0          | 0                      | 0                   | 0          | 0          | 0          | 0                       | 0.0             | 0.0             | 0.0             | 0.0        |
| 合計(一~三)     | 26,710,492 | 1,987,972  | 28,698,464 | 0                      | 0                   | 26,311,346 | 395,464    | 26,706,810 | 0                       | 98.5            | 19.9            | 93.1            | 100.0      |
| 国民健康保険税     | 5,732,722  | 2,394,559  | 8,127,281  | 0                      | 0                   | 5,357,311  | 454,438    | 5,811,749  | 0                       | 93.5            | 19.0            | 71.5            |            |
| 国民健康保険料     | 193,529    | 44,670     | 238,199    | 0                      | 0                   | 186,809    | 9,055      | 195,864    | 0                       | 96.5            | 20.3            | 82.2            |            |

(注) 構成比の合計は端数処理の関係で必ずしも一致しない。

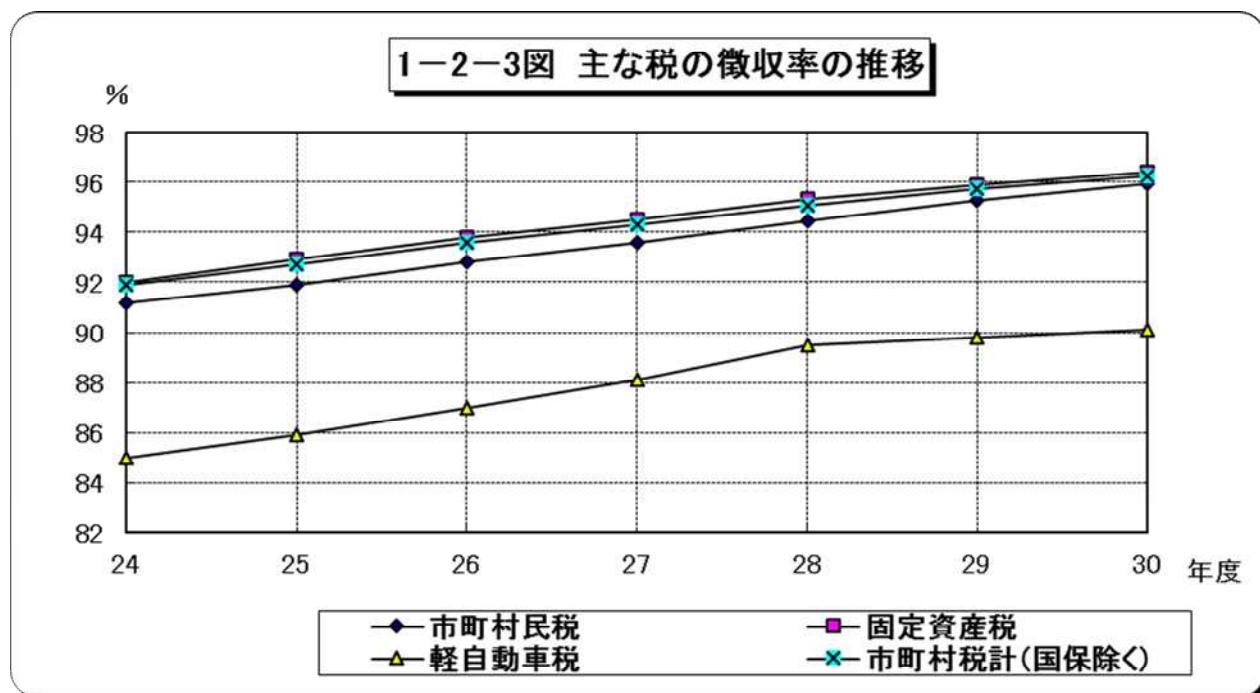
## イ 税目別徴収率の状況

各税目の徴収率の推移は、1-2-3表及び1-2-3図のとおりである。

市町村民税については、前年比で現年課税分が同率、滞納繰越分が1.5ポイント増加し、合計では0.6ポイント増の95.9%となった。

固定資産税については、現年課税分が同率、滞納繰越分が1.1ポイント増加し、合計では0.5ポイント増の96.4%となった。

軽自動車税については、現年課税分が0.3ポイント増加、滞納繰越分が0.3ポイント減少し、合計では0.3ポイント増加の90.1%となった。



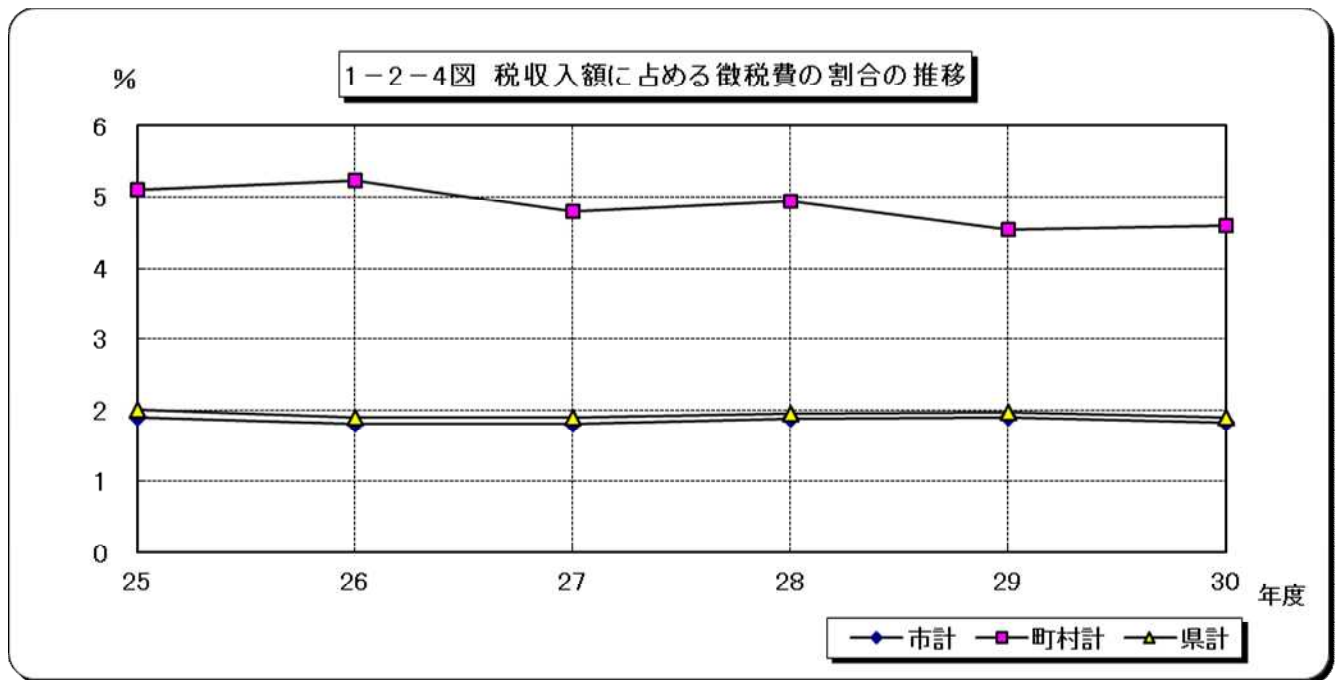
## (2) 徴税費

徴税費の割合(徴税費/(市町村税+個人県民税)×100)は、1-2-4表及び1-2-4図のとおりであり、前年度比で、市計は0.1ポイント減少し、町村計は横ばい、県計は0.1ポイント減少の1.9%となった。

また、徴税費の割合を市と町村で比較すると、市計1.8%、町村計4.6%と2.8ポイントの開きがある。

これは、市の税収入額が町村に比べ多く、職員1人当たりの税額に大きな差があることによると思われる。

徴税費の内容を前年度と比較すると、構成比では、人件費が1.7ポイント増、需用費が1.0ポイント増、報奨金等はほぼ横ばい、その他が2.8ポイント減となっている。



1-2-3表 税目別徴収率の推移(県計)

| 税目      | 25年度  |      |       | 26年度  |      |       | 27年度  |      |       |
|---------|-------|------|-------|-------|------|-------|-------|------|-------|
|         | 現年分   | 滞繰分  | 計     | 現年分   | 滞繰分  | 計     | 現年分   | 滞繰分  | 計     |
| 市町村民税   | 98.0  | 21.6 | 91.9  | 98.2  | 24.4 | 92.8  | 98.4  | 26.2 | 93.6  |
| 固定資産税   | 98.5  | 21.3 | 92.9  | 98.6  | 22.2 | 93.8  | 98.8  | 22.9 | 94.5  |
| 軽自動車税   | 96.0  | 18.0 | 85.9  | 96.3  | 18.7 | 87.0  | 96.6  | 20.2 | 88.1  |
| 市町村たばこ税 | 100.0 |      | 100.0 | 100.0 |      | 100.0 | 100.0 |      | 100.0 |
| 鉱産税     | 100.0 |      | 100.0 | 100.0 |      | 100.0 | 100.0 |      | 100.0 |
| 特別土地保有税 | 100.0 | 11.2 | 40.6  | 100.0 | 0.8  | 8.3   | 100.0 | 13.3 | 48.9  |
| 入湯税     | 99.8  | 87.0 | 99.6  | 99.9  | 14.0 | 99.7  | 99.9  | 46.2 | 99.7  |
| 事業所税    | 99.8  | 46.8 | 99.5  | 100.0 | 43.1 | 99.8  | 100.0 | 26.8 | 99.8  |
| 都市計画税   | 98.4  | 24.5 | 93.0  | 98.6  | 25.0 | 94.0  | 98.8  | 26.0 | 94.7  |
| 旧法による税  |       |      |       |       |      |       |       |      |       |
| 合 計     | 98.3  | 21.6 | 92.7  | 98.5  | 23.3 | 93.6  | 98.7  | 24.7 | 94.3  |



(単位:%)

| 28年度  |      |       | 29年度  |       |       | 30年度  |      |       | 全国(30年度) |      |       |
|-------|------|-------|-------|-------|-------|-------|------|-------|----------|------|-------|
| 現年分   | 滞繰分  | 計     | 現年分   | 滞繰分   | 計     | 現年分   | 滞繰分  | 計     | 現年分      | 滞繰分  | 計     |
| 98.7  | 27.1 | 94.5  | 98.8  | 28.2  | 95.3  | 98.8  | 29.7 | 95.9  | 99.1     | 32.2 | 97.5  |
| 99.0  | 25.3 | 95.3  | 99.1  | 24.4  | 95.9  | 99.1  | 25.5 | 96.4  | 99.4     | 24.6 | 97.2  |
| 96.1  | 21.1 | 89.5  | 96.4  | 22.6  | 89.8  | 96.7  | 22.3 | 90.1  | 98.1     | 26.6 | 94.4  |
| 100.0 |      | 100.0 | 100.0 | 100.0 | 100.0 | 100.0 |      | 100.0 | 100.0    | 9.6  | 100.0 |
| 100.0 |      | 100.0 | 100.0 |       | 100.0 | 100.0 |      | 100.0 | 100.0    |      | 100.0 |
|       | 16.1 | 16.1  |       | 20.8  | 20.8  |       | 2.4  | 2.4   | 100.0    | 3.2  | 3.2   |
| 100.0 | 44.5 | 99.8  | 100.0 | 7.9   | 99.8  | 99.7  | 10.2 | 99.5  | 99.5     | 20.1 | 97.8  |
| 100.0 | 52.2 | 99.9  | 99.9  | 34.9  | 99.9  | 99.9  | 60.6 | 99.9  | 99.9     | 43.1 | 99.8  |
| 99.0  | 28.6 | 95.6  | 99.1  | 27.2  | 96.2  | 99.1  | 28.7 | 96.7  | 99.4     | 29.0 | 97.9  |
| 98.9  | 26.3 | 95.1  | 99.0  | 26.5  | 95.7  | 99.0  | 27.6 | 96.3  | 99.3     | 28.2 | 97.5  |

1-2-4表 徴税費等の推移(「課税状況等の調」第39表)

| 年度 | 区分  | 常住人口<br>(前年度1月1日現在) | 収入済額          |                         | 人件費                  | 需用費                 |
|----|-----|---------------------|---------------|-------------------------|----------------------|---------------------|
|    |     |                     | 市町村税<br>A     | 市町村税<br>+<br>個人県民税<br>B |                      |                     |
| 25 | 市計  | 5,976,463           | 928,693,476   | 1,175,590,645           | 14,750,192<br>(66.3) | 5,639,860<br>(25.4) |
|    | 町村計 | 216,889             | 25,605,216    | 31,728,458              | 1,053,060<br>(65.2)  | 255,759<br>(15.8)   |
|    | 県計  | 6,193,352           | 954,298,692   | 1,207,319,103           | 15,803,252<br>(66.3) | 5,895,619<br>(24.7) |
| 26 | 市計  | 5,977,860           | 946,594,652   | 1,195,472,923           | 15,051,765<br>(69.8) | 4,955,428<br>(23.0) |
|    | 町村計 | 214,126             | 25,868,356    | 31,936,793              | 1,110,610<br>(66.4)  | 239,764<br>(14.3)   |
|    | 県計  | 6,191,986           | 972,463,008   | 1,227,409,716           | 16,162,375<br>(69.6) | 5,195,192<br>(22.4) |
| 27 | 市計  | 5,986,774           | 947,917,733   | 1,198,499,764           | 14,975,497<br>(67.9) | 5,312,012<br>(24.1) |
|    | 町村計 | 211,464             | 25,941,802    | 31,915,830              | 1,091,143<br>(71.3)  | 228,885<br>(15.0)   |
|    | 県計  | 6,198,238           | 973,859,535   | 1,230,415,594           | 16,066,640<br>(68.1) | 5,540,897<br>(23.5) |
| 28 | 市計  | 6,015,080           | 958,897,782   | 1,212,341,479           | 14,818,880<br>(65.3) | 5,704,048<br>(25.1) |
|    | 町村計 | 209,659             | 26,083,711    | 32,076,699              | 1,097,205<br>(69.2)  | 273,076<br>(17.2)   |
|    | 県計  | 6,224,739           | 984,981,493   | 1,244,418,178           | 15,916,085<br>(65.5) | 5,977,124<br>(24.6) |
| 29 | 市計  | 6,035,413           | 974,286,300   | 1,234,055,318           | 14,892,784<br>(63.8) | 5,615,707<br>(24.1) |
|    | 町村計 | 207,061             | 26,795,079    | 33,062,790              | 1,058,563<br>(70.5)  | 296,054<br>(19.7)   |
|    | 県計  | 6,242,474           | 1,001,081,379 | 1,267,118,108           | 15,951,347<br>(64.2) | 5,911,761<br>(23.8) |
| 30 | 市計  | 6,053,379           | 1,001,603,614 | 1,245,985,791           | 14,877,687<br>(65.6) | 5,696,748<br>(25.1) |
|    | 町村計 | 204,507             | 26,706,810    | 32,831,829              | 1,061,449<br>(70.5)  | 303,431<br>(20.1)   |
|    | 県計  | 6,257,886           | 1,028,310,424 | 1,278,817,620           | 15,939,136<br>(65.9) | 6,000,179<br>(24.8) |

(注) 徴税費の( )書きは構成比(%)を示す。(構成比の計は端数処理の関係で必ずしも一致しない。)

|    |     |             |                |                |             |             |
|----|-----|-------------|----------------|----------------|-------------|-------------|
| 30 | 全 国 | 126,591,889 | 20,131,306,232 | 24,658,679,101 | 348,562,936 | 107,936,420 |
|----|-----|-------------|----------------|----------------|-------------|-------------|

(単位:人,千円,%)

| 徴税費             |                     |                       | Cのうち県民税<br>取扱費<br>D | 徴税費の割合        |                       | 徴税職員数<br>( )内は平均 |
|-----------------|---------------------|-----------------------|---------------------|---------------|-----------------------|------------------|
| 報獎金等            | その他                 | 計<br>C                |                     | $\frac{C}{B}$ | 参考<br>$\frac{C-D}{A}$ |                  |
| 63,739<br>(0.3) | 1,784,494<br>(8.0)  | 22,238,285<br>(100.0) | 8,976,956           | 1.9           | 1.4                   | 2,176<br>(58.8)  |
| 31,986<br>(2.0) | 273,289<br>(16.9)   | 1,614,094<br>(100.0)  | 334,308             | 5.1           | 5.0                   | 174<br>(10.2)    |
| 95,725<br>(0.4) | 2,057,783<br>(8.6)  | 23,852,379<br>(100.0) | 9,311,264           | 2.0           | 1.5                   | 2,350<br>(43.5)  |
| 65,123<br>(0.3) | 1,478,065<br>(6.9)  | 21,550,381<br>(100.0) | 9,172,311           | 1.8           | 1.3                   | 2,168<br>(58.6)  |
| 27,284<br>(1.6) | 293,795<br>(17.6)   | 1,671,453<br>(100.0)  | 332,977             | 5.2           | 5.2                   | 176<br>(10.4)    |
| 92,407<br>(0.4) | 1,771,860<br>(7.6)  | 23,221,834<br>(100.0) | 9,505,288           | 1.9           | 1.4                   | 2,344<br>(43.4)  |
| 68,280<br>(0.3) | 1,691,411<br>(7.7)  | 22,047,200<br>(100.0) | 9,225,774           | 1.8           | 1.4                   | 2,170<br>(58.6)  |
| 12,558<br>(0.8) | 197,255<br>(12.9)   | 1,529,841<br>(100.0)  | 329,545             | 4.8           | 4.6                   | 177<br>(10.4)    |
| 80,838<br>(0.3) | 1,888,666<br>(8.0)  | 23,577,041<br>(100.0) | 9,555,319           | 1.9           | 1.4                   | 2,347<br>(43.5)  |
| 70,637<br>(0.3) | 2,102,121<br>(9.3)  | 22,695,686<br>(100.0) | 9,416,993           | 1.9           | 1.4                   | 2,158<br>(58.3)  |
| 10,400<br>(0.7) | 204,854<br>(12.9)   | 1,585,535<br>(100.0)  | 328,394             | 4.9           | 4.8                   | 173<br>(10.2)    |
| 81,037<br>(0.3) | 2,306,975<br>(9.5)  | 24,281,221<br>(100.0) | 9,745,387           | 2.0           | 1.5                   | 2,331<br>(43.2)  |
| 65,403<br>(0.3) | 2,774,003<br>(11.9) | 23,347,897<br>(100.0) | 9,648,948           | 1.9           | 1.4                   | 2,153<br>(58.2)  |
| 10,098<br>(0.7) | 136,802<br>(9.1)    | 1,501,517<br>(100.0)  | 329,761             | 4.5           | 4.4                   | 168<br>(9.9)     |
| 75,501<br>(0.3) | 2,910,805<br>(11.7) | 24,849,414<br>(100.0) | 9,978,709           | 2.0           | 1.5                   | 2,321<br>(43.0)  |
| 83,589<br>(0.4) | 2,024,363<br>(8.9)  | 22,682,387<br>(100.0) | 9,859,606           | 1.8           | 1.6                   | 2,174<br>(58.8)  |
| 6,148<br>(0.4)  | 135,553<br>(9.0)    | 1,506,581<br>(100.0)  | 331,680             | 4.6           | 4.4                   | 167<br>(9.8)     |
| 89,737<br>(0.4) | 2,159,916<br>(8.9)  | 24,188,968<br>(100.0) | 10,191,286          | 1.9           | 1.7                   | 2,341<br>(43.4)  |

|           |            |             |             |     |     |        |
|-----------|------------|-------------|-------------|-----|-----|--------|
| 2,284,531 | 29,018,283 | 487,802,170 | 195,003,839 | 2.0 | 1.5 | 51,745 |
|-----------|------------|-------------|-------------|-----|-----|--------|