

令和 4 年 度

市町村税の徴収状況等の概要

令和 5 年 4 月

千葉県総務部市町村課



## ま え が き

- 本書は、市町村の徴税業務の遂行に有益な資料や情報を提供することを目的に、各団体の取組状況等を調査し、結果をとりまとめたものです。
- 第1編では、県内市町村の決算を基に市町村税の税収や徴収率等の状況を分析しています。
- 第2編では、
  - ・ 徴税組織や職員の状況
  - ・ 徴収率向上のための各種制度の活用状況
  - ・ 滞納処分の実施状況等について、団体ごとのデータを掲載しています。
- 第3編では、税収構造、徴収率、徴税费、組織等の現状を「市町村税政カード」として団体別に掲載しています。
- 今後の市町村の徴税業務の遂行にあたり、本書を御活用いただければ幸いです。

令和5年4月

千葉県総務部市町村課



# 目 次

## まえがき 目 次

第1編	概 要	1
1	令和3年度市町村税徴収率（国保除く）の地域別の状況	3
2	令和3年度市町村税の収入額及び徴収率の概要	4
第2編	資 料	9
1	徴収率等の状況	1 1
2	収入未済額の階層別状況	1 8
3	管内・管外別滞納者の状況	2 4
4	税務担当組織の状況	2 7
5	国民健康保険税（料）担当組織の状況	3 1
6	税務職員等の状況	3 2
7	税と他の公金を一体的に徴収する組織の状況	3 3
8	税務事務における電算利用の状況	3 4
9	納期の状況	3 8
10	口座振替制度の実施状況	4 0
11	口座振替実施金融機関等の状況	4 3
12	納期前納付報奨金の交付状況	4 4
13	納税貯蓄組合の状況	4 5
14	納税貯蓄組合補助金等の交付状況	4 6
15	納税貯蓄組合補助金等交付基準	4 7
16	滞納整理計画等の状況	4 9
17	休日・夜間の窓口開庁状況	5 1
18	差押の状況	5 3
19	交付要求、参加差押の実施状況	5 7
20	換価の状況	5 9
21	差押等実施年度別件数	6 1
22	令和4年3月31日現在継続中の滞納処分に係る人数の状況	6 2
23	不納欠損処分額の状況	6 5
24	執行停止額の状況	7 0
25	附帯金の状況	7 1
26	民間委託、非常勤職員等の活用状況	7 2
27	個人市町村民税の普通徴収・特別徴収の状況	8 2
28	徴収率向上対策	8 4
第3編	市町村税政カード	9 1



# 第 1 編 概 要







## 2 令和3年度市町村税の収入額及び徴収率の概要

令和4年9月28日  
総務部市町村課  
電話 043-223-2131

千葉県内54市町村の令和3年度市町村税の収入額は、昨年度に引き続き減少したものの、ほぼ前年度並み（3億円減少）で1兆447億円となりました。

また、徴収率は97.1%となり、新型コロナウイルス感染拡大に伴う特例制度※による徴収猶予の影響で徴収率の低下した前年度と比較して0.9ポイント改善しました。

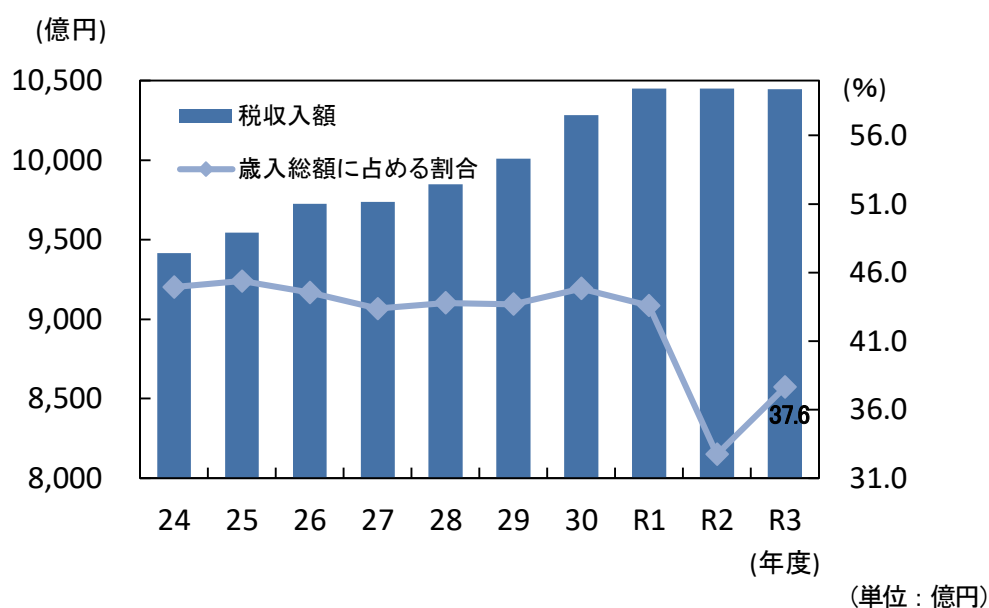
※新型コロナウイルス感染症の影響により収入に相当の減少があり、納税することが困難である事業者等に対し、1年間徴収を猶予できる特例制度

### 1 市町村税の収入額の状況

#### (1) 税収入額の推移

市町村税の収入額は、前年度に比べ3億円の減、1兆447億円とほぼ横ばいとなり、平成29年度から5年連続で1兆円超となっている。

一方で歳入総額に占める割合は、37.6%となり、前年度と比較して4.9ポイント増加したが、昨年度に引き続き、新型コロナウイルス感染症対策に係る国庫支出金等による歳入額増加の影響により、例年に比べ低い割合となっている。



年度	H24	H25	H26	H27	H28	H29	H30	R1	R2	R3
税収入額 A	9,417	9,543	9,725	9,739	9,850	10,011	10,283	10,451	10,450	10,447
歳入総額 B	20,951	21,029	21,832	22,455	22,495	22,910	22,935	23,976	31,922	27,760
A/B(%)	44.9	45.4	44.5	43.4	43.8	43.7	44.8	43.6	32.7	37.6

## (2) 税目別の収入状況

市町村民税と固定資産税の2つの税目で、市町村税収入額の87.9%を占めている。

### ○市町村民税

収入額は4,930億円で、前年度と比較して、85億円減少(▲1.7%)した。

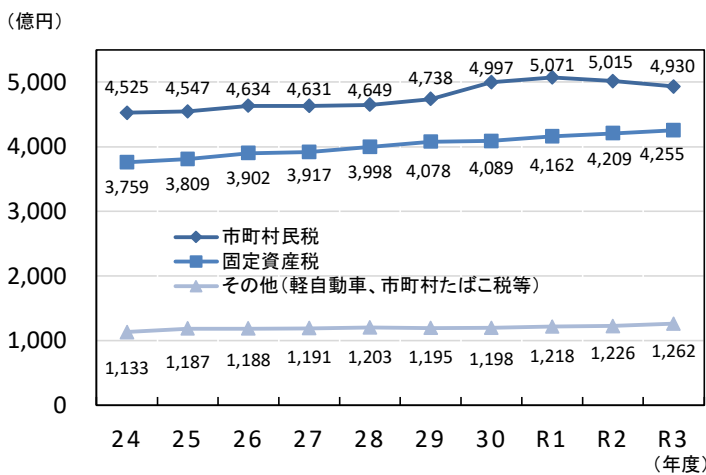
個人分については、令和2年の個人所得の減少から79億円の減(▲1.8%)となり、法人分についても、法人税割の税率引き下げなどにより6億円の減(▲1.1%)となった。

### ○固定資産税

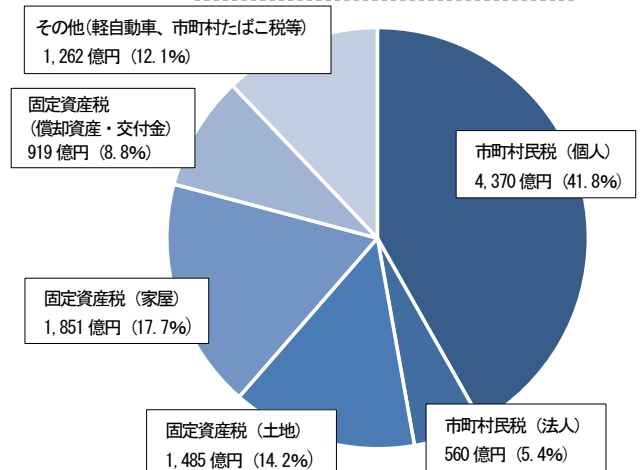
収入額は4,255億円で、前年度と比較して46億円増加(+1.1%)した。

新型コロナウイルス感染拡大に伴う徴収猶予の納付があった影響により、土地については36億円の増(+2.5%)、償却資産については23億円の増(+2.6%)となった一方、家屋については令和3年度の評価替えの影響等が大きく、13億円の減(▲0.7%)となった。

税目別の収入状況の推移

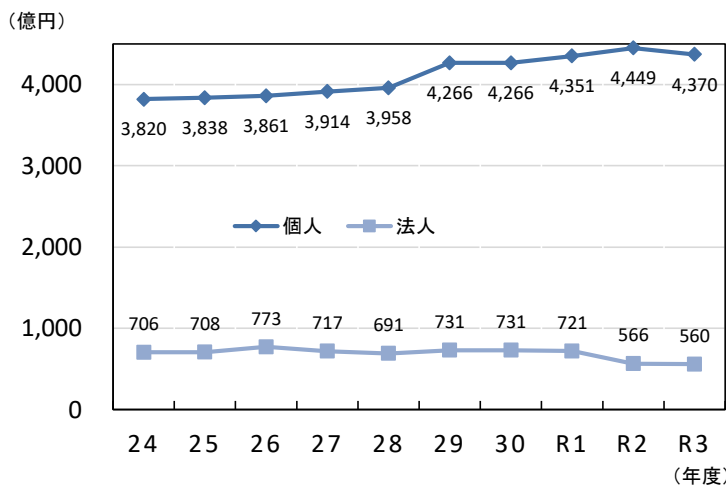


税収に占める税目別の割合

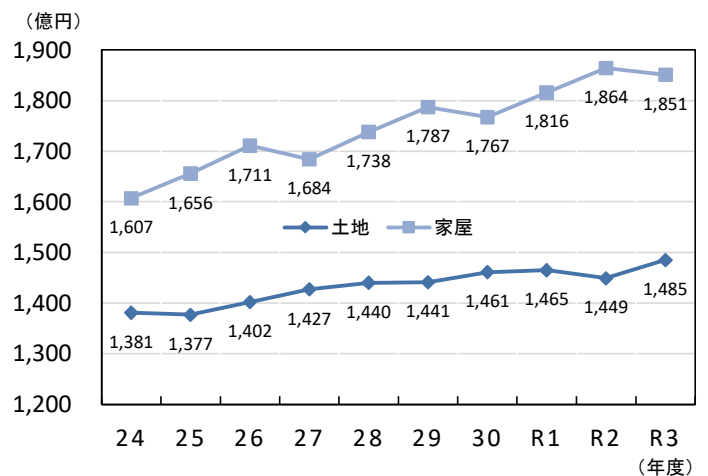


※構成比は小数点第1位未満を四捨五入しているため、100%とならない場合がある。

市町村民税(法人・個人)の収入額の推移



固定資産税(土地・家屋)の収入額の推移



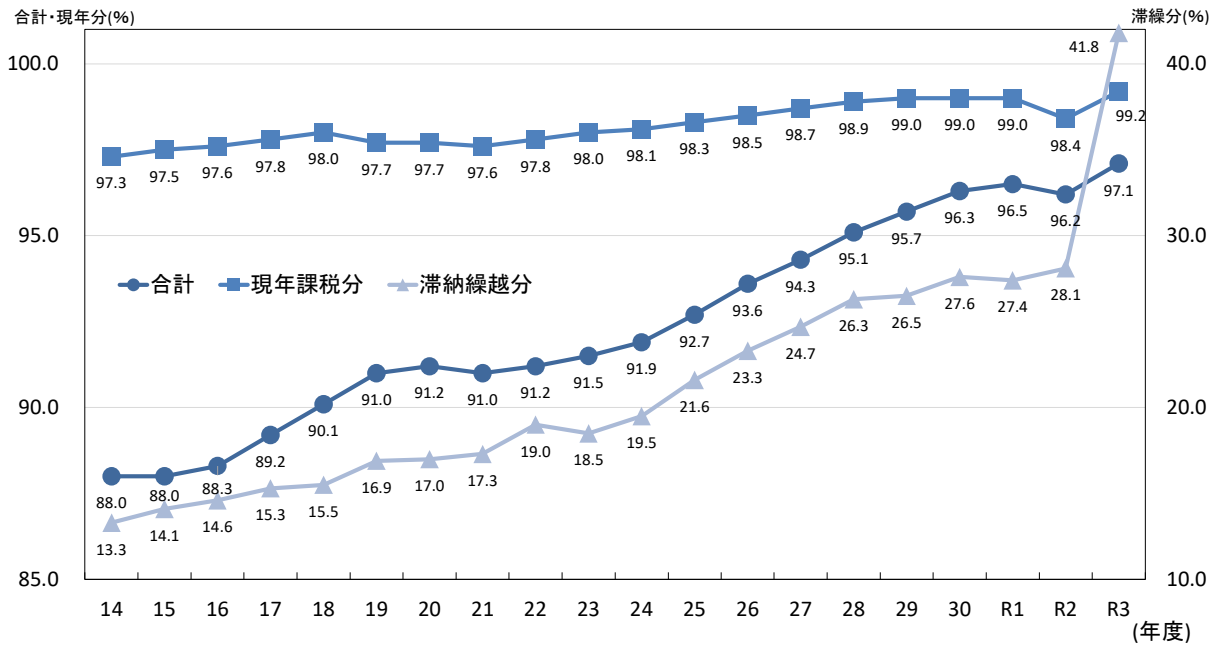
※収入額は1億円未満を四捨五入しているため、合計と合わない場合がある。

## 2 徴収率の状況

### (1) 徴収率の推移

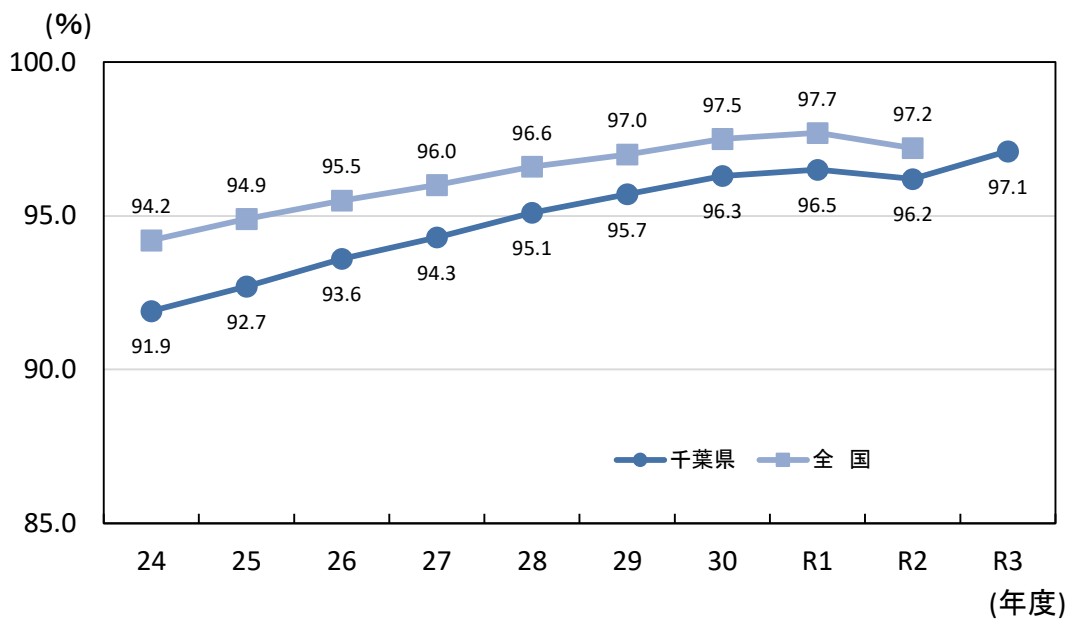
令和3年度の徴収率は、新型コロナウイルス感染拡大に伴う徴収猶予の特例制度により徴収率の低下した前年度から0.9ポイント上昇して97.1%となった。

現年課税分の徴収率は99.2%で0.8ポイント上昇し、滞納繰越分は41.8%で13.7ポイント上昇した。



### (2) 全国平均との比較

本県の徴収率は、依然として全国平均を下回っているが、その差は徐々に縮まっている。  
(令和3年度の全国平均値は、今後公表される予定)



### (3) 税目別の徴収率

税目別では、市町村民税が96.7%で前年度比0.5%上昇し、固定資産税が97.4%で対前年度比1.6ポイント上昇した。

税目	現年課税分	滞納繰越分	合計
市町村民税	99.0 (+0.4)	34.6 (+5.2)	96.7 (+0.5)
固定資産税	99.3 (+1.4)	50.5 (+23.5)	97.4 (+1.6)
その他(軽自動車税、市町村たばこ税等)	99.4 (+0.3)	35.7 (+10.8)	98.0 (+0.7)
合計	99.2 (+0.8)	41.8 (+13.7)	97.1 (+0.9)

※単位：%、( )内は対前年度増減ポイント  
 ※徴収率は小数点第1位未満を四捨五入している。

### (4) 市町村別の徴収率の状況

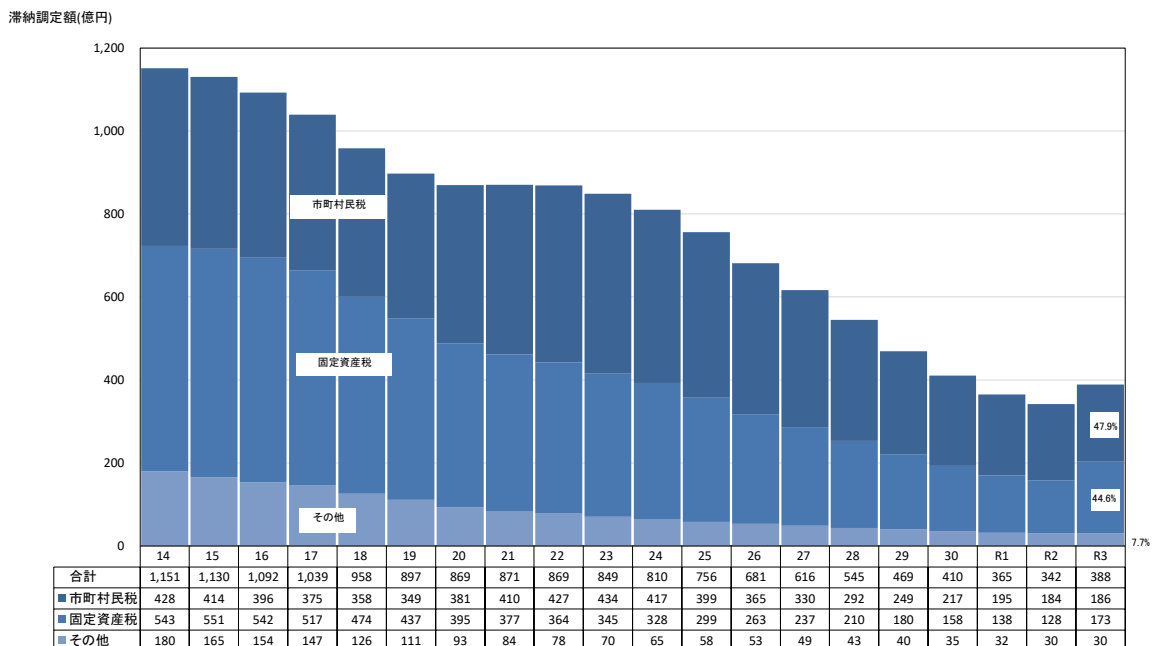
90%未満の団体が、前年度に比べ3団体減少し1団体となるとともに、85%未満の団体は平成30年度から4年連続でなかった。

徴収率区分	令和3年度		令和2年度		団体数の増減
	団体数	全体に占める割合	団体数	全体に占める割合	
徴収率98%以上	7団体	13.0%	3団体	5.6%	4団体
徴収率97%以上～98%未満	12団体	22.2%	9団体	16.7%	3団体
徴収率95%以上～97%未満	12団体	22.2%	10団体	18.5%	2団体
徴収率90%以上～95%未満	22団体	40.7%	28団体	51.9%	▲6団体
徴収率85%以上～90%未満	1団体	1.9%	4団体	7.4%	▲3団体
徴収率80%以上～85%未満	0団体	—	0団体	—	—

※全体に占める割合は、小数点第1位未満を四捨五入しているため、合計して100%にならない場合がある。

### 3 滞納繰越額(年度当初)の状況

滞納繰越額は、平成14年度の1,151億円をピークに前年度まで減少していたが、令和3年度は、前年度に実施された新型コロナウイルス感染拡大に伴う徴収猶予の特例制度の影響で388億円と、前年度に比べ46億円増加(+13.4%)した。



※滞納繰越額は1億円未満を四捨五入しているため、合計と合わない場合がある。  
 ※構成比は小数点第1位未満を四捨五入しているため、100%にならない場合がある。

市町村別徴収率の状況(R3・R2比較)

(単位: %、ポイント)

団体名	R3徴収率(a)				R2徴収率(b)				増減(a)-(b)		
	現年課税分	滞納繰越分	合計	順位	現年課税分	滞納繰越分	合計	順位	現年課税分	滞納繰越分	合計
市川市	99.4	64.1	98.9	1	99.2	52.8	98.7	1	0.2	11.3	0.2
流山市	99.5	65.0	98.9	1	98.9	42.7	98.2	2	0.6	22.3	0.7
野田市	99.5	45.3	98.6	3	99.4	35.8	97.9	4	0.1	9.5	0.7
袖ヶ浦市	99.6	31.9	98.4	4	99.5	31.8	98.1	3	0.1	0.1	0.3
長柄町	99.3	64.0	98.4	4	98.1	34.8	97.2	10	1.2	29.2	1.2
船橋市	99.3	42.6	98.0	6	99.0	39.1	97.5	7	0.3	3.5	0.5
浦安市	99.4	85.7	98.0	6	90.4	32.1	89.1	53	9.0	53.6	8.9
千葉市	99.3	38.1	97.9	8	98.8	32.4	97.6	5	0.5	5.7	0.3
松戸市	99.1	42.3	97.8	9	98.8	35.6	97.5	7	0.3	6.7	0.3
成田市	99.4	63.2	97.8	9	97.2	26.6	95.4	20	2.2	36.6	2.4
鎌ヶ谷市	99.2	44.2	97.8	9	98.8	46.0	97.3	9	0.4	▲ 1.8	0.5
印西市	99.3	29.8	97.8	9	99.2	29.7	97.6	5	0.1	0.1	0.2
神崎町	99.4	35.5	97.6	13	99.1	37.2	97.1	11	0.3	▲ 1.7	0.5
柏市	99.1	40.7	97.4	14	98.7	32.9	96.9	13	0.4	7.8	0.5
八千代市	99.1	35.1	97.3	15	99.0	31.3	97.1	11	0.1	3.8	0.2
君津市	99.3	31.4	97.2	16	99.2	18.6	95.6	18	0.1	12.8	1.6
我孫子市	99.0	35.9	97.1	17	98.7	29.8	96.5	14	0.3	6.1	0.6
芝山町	99.3	52.5	97.0	18	97.4	20.3	94.5	27	1.9	32.2	2.5
鋸南町	99.1	46.9	97.0	18	98.2	25.9	95.6	18	0.9	21.0	1.4
富津市	99.3	30.3	96.8	20	99.1	28.1	96.4	15	0.2	2.2	0.4
習志野市	99.3	25.9	96.5	21	98.9	20.2	95.9	17	0.4	5.7	0.6
酒々井町	99.1	32.4	96.5	21	98.9	32.0	96.2	16	0.2	0.4	0.3
茂原市	99.0	68.7	96.4	23	93.7	24.5	90.9	47	5.3	44.2	5.5
市原市	99.1	24.9	95.6	24	98.7	21.6	94.9	23	0.4	3.3	0.7
長南町	98.9	23.5	95.6	24	98.4	18.3	95.4	20	0.5	5.2	0.2
四街道市	98.7	28.7	95.5	26	98.5	25.5	94.6	26	0.2	3.2	0.9
東庄町	99.1	20.2	95.5	26	99.0	20.2	95.1	22	0.1	0.0	0.4
佐倉市	99.0	25.5	95.4	28	98.8	23.7	94.9	23	0.2	1.8	0.5
館山市	98.7	26.2	95.1	29	98.2	25.8	94.7	25	0.5	0.4	0.4
旭市	98.6	27.6	95.1	29	98.3	25.3	94.4	28	0.3	2.3	0.7
香取市	99.0	29.3	95.0	31	98.5	19.0	93.2	33	0.5	10.3	1.8
鴨川市	98.7	19.2	94.5	32	98.5	18.5	94.2	30	0.2	0.7	0.3
銚子市	98.5	26.0	94.3	33	98.1	22.2	93.4	32	0.4	3.8	0.9
睦沢町	98.7	15.7	94.3	33	98.4	21.1	94.4	28	0.3	▲ 5.4	▲ 0.1
木更津市	98.6	28.2	94.2	35	98.4	24.6	93.5	31	0.2	3.6	0.7
一宮町	98.7	30.4	94.2	35	97.8	16.7	91.9	41	0.9	13.7	2.3
富里市	98.5	36.1	93.8	37	97.2	24.8	91.9	41	1.3	11.3	1.9
大多喜町	98.4	30.6	93.8	37	97.0	18.5	92.7	35	1.4	12.1	1.1
白子町	97.2	51.4	93.3	39	94.9	25.2	91.1	46	2.3	26.2	2.2
東金市	98.1	25.9	93.2	40	97.5	28.7	92.6	36	0.6	▲ 2.8	0.6
いすみ市	98.4	23.4	93.2	40	98.2	27.6	92.5	37	0.2	▲ 4.2	0.7
栄町	98.6	17.3	93.2	40	98.7	18.1	93.2	33	▲ 0.1	▲ 0.8	0.0
南房総市	98.6	19.0	93.0	43	98.3	16.2	91.9	41	0.3	2.8	1.1
勝浦市	98.4	23.1	92.8	44	97.6	14.4	90.8	49	0.8	8.7	2.0
白井市	98.7	16.9	92.5	45	98.3	13.7	92.1	40	0.4	3.2	0.4
匝瑳市	98.3	16.9	92.4	46	98.2	17.5	92.3	38	0.1	▲ 0.6	0.1
山武市	98.1	26.2	92.4	46	97.6	21.4	91.7	44	0.5	4.8	0.7
多古町	97.9	14.7	92.1	48	97.6	15.0	92.2	39	0.3	▲ 0.3	▲ 0.1
長生村	98.4	20.4	91.9	49	97.7	14.1	91.2	45	0.7	6.3	0.7
九十九里町	97.9	34.7	91.7	50	96.3	21.0	89.2	52	1.6	13.7	2.5
横芝光町	98.6	11.2	91.2	51	98.4	11.4	90.9	47	0.2	▲ 0.2	0.3
大網白里市	98.2	17.2	90.8	52	97.8	17.5	90.3	50	0.4	▲ 0.3	0.5
御宿町	98.2	19.6	90.8	52	98.0	15.9	89.6	51	0.2	3.7	1.2
八街市	97.7	16.5	88.8	54	97.6	18.5	88.5	54	0.1	▲ 2.0	0.3
市計	99.2	42.4	97.2	-	98.4	28.6	96.2	-	0.8	13.8	1.0
町村計	98.6	27.6	94.2	-	97.9	18.9	93.2	-	0.7	8.7	1.0
県計	99.2	41.8	97.1	-	98.4	28.1	96.2	-	0.8	13.7	0.9

※令和3年度の合計徴収率の高い順となっている。

※「R3徴収率(a)」「R2徴収率(b)」は、それぞれ小数点第2位を四捨五入して求めている。

※市計、町村計、計の徴収率は加重平均の数値。

## 第 2 編 資 料





徴収率等の状況(1)

【市町村税合計(国保除く)】(令和3年度)

(単位: %、ポイント)

	現年課税分		滞納繰越分		合 計				
	徴収率	同左順位	徴収率	同左順位	徴収率	同左順位	対前年増減	同左順位	
1	千 葉 市	99.3	12	38.1	15	97.9	8	0.3	45
2	銚 子 市	98.5	41	26.0	34	94.3	34	0.8	18
3	市 川 市	99.4	7	64.1	4	98.9	1	0.2	49
4	船 橋 市	99.3	9	42.6	12	98.0	7	0.5	33
5	館 山 市	98.7	33	26.2	32	95.1	29	0.4	38
6	木 更 津 市	98.6	37	28.2	30	94.2	36	0.7	20
7	松 戸 市	99.1	17	42.3	13	97.8	10	0.3	46
8	野 田 市	99.5	2	45.3	10	98.6	3	0.7	26
9	茂 原 市	99.0	25	68.7	2	96.4	23	5.5	2
10	成 田 市	99.4	5	63.2	6	97.8	9	2.5	5
11	佐 倉 市	99.0	27	25.5	37	95.4	28	0.4	35
12	東 金 市	98.1	49	25.9	36	93.2	41	0.6	27
13	旭 市	98.6	36	27.6	31	95.1	30	0.7	24
14	習 志 野 市	99.3	14	25.9	35	96.5	21	0.6	28
15	柏 市	99.1	20	40.7	14	97.4	14	0.5	34
16	勝 浦 市	98.4	45	23.1	41	92.8	44	2.0	8
17	市 原 市	99.1	18	24.9	38	95.6	25	0.7	25
18	流 山 市	99.5	3	65.0	3	98.9	2	0.7	21
19	八 千 代 市	99.1	21	35.1	19	97.3	15	0.3	47
20	我 孫 子 市	99.0	24	35.9	17	97.1	17	0.6	29
21	鴨 川 市	98.7	30	19.2	45	94.5	32	0.3	42
22	鎌 ヶ 谷 市	99.2	16	44.2	11	97.8	11	0.5	31
23	君 津 市	99.3	10	31.4	23	97.2	16	1.7	11
24	富 津 市	99.3	13	30.3	26	96.8	20	0.4	37
25	浦 安 市	99.4	4	85.7	1	98.0	6	9.0	1
26	四 街 道 市	98.7	32	28.7	29	95.5	27	0.9	17
27	袖 ヶ 浦 市	99.6	1	31.9	22	98.4	4	0.3	44
28	八 街 市	97.7	53	16.5	51	88.8	54	0.3	40
29	印 西 市	99.3	11	29.8	27	97.8	12	0.2	50
30	白 井 市	98.7	29	16.9	50	92.5	45	0.4	36
31	富 里 市	98.5	40	36.1	16	93.8	37	1.9	9
32	南 房 総 市	98.6	38	19.0	46	93.0	43	1.1	15
33	匝 瑳 市	98.3	46	16.9	49	92.4	46	0.1	51
34	香 取 市	99.0	26	29.3	28	95.0	31	1.8	10
35	山 武 市	98.1	50	26.2	33	92.4	47	0.7	22
36	い す み 市	98.4	44	23.4	40	93.2	40	0.7	19
37	大 網 白 里 市	98.2	48	17.2	48	90.8	53	0.5	32
38	酒 々 井 町	99.1	23	32.4	21	96.5	22	0.3	43
39	栄 町	98.6	35	17.3	47	93.2	42	▲ 0.1	53
40	神 崎 町	99.4	6	35.5	18	97.6	13	0.6	30
41	多 古 町	97.9	52	14.7	53	92.1	48	▲ 0.1	52
42	東 庄 町	99.1	22	20.2	43	95.5	26	0.4	39
43	九 十 九 里 町	97.9	51	34.7	20	91.7	50	2.5	4
44	芝 山 町	99.3	15	52.5	7	97.0	18	2.5	3
45	横 芝 光 町	98.6	39	11.2	54	91.2	51	0.3	41
46	一 宮 町	98.7	31	30.4	25	94.2	35	2.3	6
47	睦 沢 町	98.7	34	15.7	52	94.3	33	▲ 0.1	54
48	長 生 村	98.4	42	20.4	42	91.9	49	0.7	23
49	白 子 町	97.2	54	51.4	8	93.3	39	2.2	7
50	長 柄 町	99.3	8	64.0	5	98.4	5	1.2	14
51	長 南 町	98.9	28	23.5	39	95.6	24	0.2	48
52	大 多 喜 町	98.4	43	30.6	24	93.8	38	1.1	16
53	御 宿 町	98.2	47	19.6	44	90.8	52	1.3	13
54	鋸 南 町	99.1	19	46.9	9	97.0	19	1.3	12
	市 計	99.2		42.4		97.2		0.9	
	町 村 計	98.6		27.6		94.2		1.0	
	県 計	99.2		41.8		97.1		0.9	

※順位及び対前年増減は少数点第2位以下の数値を反映している。

徴収率等の状況(2)

【市町村民税(個人+法人)】(令和3年度)

(単位: %、ポイント)

	現年課税分		滞納繰越分		合 計				
	徴収率	同左順位	徴収率	同左順位	徴収率	同左順位	対前年増減	同左順位	
1	千 葉 市	99.2	7	27.7	30	97.3	12	▲ 0.0	51
2	銚 子 市	98.9	24	25.0	39	95.9	24	0.6	23
3	市 川 市	99.1	16	57.8	2	98.3	2	0.2	47
4	船 橋 市	99.1	13	38.6	12	97.3	11	0.5	27
5	館 山 市	98.6	38	26.6	35	95.1	33	0.4	38
6	木 更 津 市	98.4	47	26.3	36	93.3	47	0.7	17
7	松 戸 市	98.8	29	44.1	7	97.4	10	0.3	45
8	野 田 市	99.3	3	46.6	5	98.1	4	0.9	13
9	茂 原 市	99.0	22	31.1	20	96.5	21	0.5	29
10	成 田 市	98.9	25	39.8	9	96.5	22	1.1	9
11	佐 倉 市	99.0	23	28.0	29	95.7	25	0.5	25
12	東 金 市	98.0	52	28.8	26	94.2	40	0.4	32
13	旭 市	98.8	28	36.0	15	96.6	20	0.7	18
14	習 志 野 市	99.1	17	21.9	43	95.2	31	0.7	21
15	柏 市	98.8	30	36.3	14	96.7	16	0.4	39
16	勝 浦 市	98.5	45	20.3	48	93.2	48	1.6	3
17	市 原 市	98.8	31	27.7	31	94.2	41	1.1	10
18	流 山 市	99.4	1	49.8	3	98.5	1	0.3	43
19	八 千 代 市	99.0	21	36.8	13	97.1	15	0.3	42
20	我 孫 子 市	99.0	20	34.9	16	97.2	14	0.4	30
21	鴨 川 市	98.6	42	20.4	47	94.3	38	0.7	19
22	鎌 ヶ 谷 市	99.0	18	43.8	8	97.6	8	0.4	31
23	君 津 市	98.8	33	30.2	23	95.6	26	0.5	28
24	富 津 市	98.9	26	33.0	18	95.2	32	0.5	24
25	浦 安 市	99.1	12	63.1	1	96.7	17	3.3	1
26	四 街 道 市	98.5	46	27.0	34	95.1	35	0.4	36
27	袖 ヶ 浦 市	99.3	4	38.7	10	98.1	3	0.4	40
28	八 街 市	97.6	54	18.8	49	89.8	54	0.4	37
29	印 西 市	99.1	11	32.3	19	97.4	9	0.2	48
30	白 井 市	98.8	32	18.2	51	93.7	45	0.5	26
31	富 里 市	98.0	53	29.7	24	92.3	52	0.8	15
32	南 房 総 市	99.2	8	30.6	21	96.4	23	1.8	2
33	匝 瑳 市	98.7	37	17.5	53	93.9	44	0.3	44
34	香 取 市	99.1	14	28.2	27	95.3	27	1.5	5
35	山 武 市	98.2	49	28.1	28	93.1	49	0.8	14
36	い す み 市	98.7	35	27.2	32	95.0	37	0.8	16
37	大 網 白 里 市	98.4	48	18.1	52	91.6	53	0.7	20
38	酒 々 井 町	98.9	27	29.0	25	95.3	29	0.2	49
39	栄 町	98.6	40	20.4	46	93.5	46	▲ 0.0	50
40	神 崎 町	99.2	10	45.5	6	97.7	6	0.4	34
41	多 古 町	98.6	43	24.7	40	93.9	43	1.2	8
42	東 庄 町	99.2	6	23.7	41	96.6	19	0.3	46
43	九 十 九 里 町	98.1	51	27.2	33	92.4	51	1.4	6
44	芝 山 町	99.2	5	30.4	22	96.6	18	1.4	7
45	横 芝 光 町	99.0	19	20.6	45	95.1	36	0.6	22
46	一 宮 町	98.7	36	25.9	37	95.2	30	1.0	11
47	睦 沢 町	98.6	41	17.0	54	94.2	39	▲ 0.2	52
48	長 生 村	98.6	44	23.5	42	94.0	42	0.4	33
49	白 子 町	98.1	50	25.5	38	95.1	34	▲ 0.4	53
50	長 柄 町	99.1	15	38.6	11	97.6	7	0.4	41
51	長 南 町	98.6	39	18.7	50	95.3	28	▲ 0.7	54
52	大 多 喜 町	99.2	9	33.8	17	97.2	13	0.4	35
53	御 宿 町	98.8	34	20.8	44	92.7	50	0.9	12
54	鋸 南 町	99.3	2	49.5	4	97.7	5	1.5	4
	市 計	99.0		34.9		96.7		0.5	
	町 村 計	98.8		25.4		95.0		0.6	
	県 計	99.0		34.6		96.7		0.5	

※順位及び対前年増減は少数点第2位以下の数値を反映している。

徴収率等の状況(3)

【市町村民税(個人)】(令和3年度)

(単位: %、ポイント)

	現年課税分		滞納繰越分		合 計				
	徴収率	同左順位	徴収率	同左順位	徴収率	同左順位	対前年増減	同左順位	
1	千 葉 市	99.0	17	26.3	34	96.9	13	▲ 0.3	51
2	銚 子 市	98.9	23	22.1	41	95.5	24	0.3	39
3	市 川 市	99.0	14	57.2	1	98.3	2	0.1	47
4	船 橋 市	99.0	10	38.2	9	97.2	11	0.4	34
5	館 山 市	98.5	40	24.8	37	94.6	34	0.3	40
6	木 更 津 市	98.5	41	26.4	32	93.1	46	0.9	10
7	松 戸 市	98.8	25	43.0	6	97.2	9	0.2	46
8	野 田 市	99.3	3	44.6	5	97.9	3	0.9	11
9	茂 原 市	98.9	21	30.7	19	96.2	19	0.4	35
10	成 田 市	98.7	31	35.6	13	95.7	22	0.6	20
11	佐 倉 市	98.9	19	28.0	26	95.6	23	0.6	21
12	東 金 市	97.8	52	28.5	24	93.7	40	0.6	23
13	旭 市	98.7	29	37.5	12	96.5	17	0.8	12
14	習 志 野 市	99.0	11	20.1	47	95.0	26	0.6	22
15	柏 市	98.7	30	34.7	16	96.5	16	0.2	42
16	勝 浦 市	98.4	48	20.5	44	92.6	48	1.6	2
17	市 原 市	98.6	37	22.4	40	93.2	45	0.6	19
18	流 山 市	99.3	1	44.9	4	98.5	1	0.1	48
19	八 千 代 市	98.9	20	35.6	14	96.9	14	0.4	32
20	我 孫 子 市	99.0	15	38.1	11	97.4	7	0.3	37
21	鴨 川 市	98.4	45	19.0	49	93.8	39	0.5	24
22	鎌 ヶ 谷 市	99.0	16	42.4	7	97.4	6	0.4	33
23	君 津 市	98.6	34	29.7	22	94.9	27	0.4	31
24	富 津 市	98.7	27	32.7	17	94.5	36	1.2	7
25	浦 安 市	99.1	8	25.4	36	96.4	18	▲ 0.0	49
26	四 街 道 市	98.5	44	26.3	33	94.9	30	0.5	29
27	袖 ヶ 浦 市	99.1	4	38.2	10	97.6	5	0.4	36
28	八 街 市	97.5	54	18.6	50	89.1	54	0.5	27
29	印 西 市	99.1	9	31.3	18	97.2	10	0.2	44
30	白 井 市	98.7	28	17.9	52	93.2	44	0.5	26
31	富 里 市	97.8	53	29.1	23	91.6	52	0.8	13
32	南 房 総 市	99.1	5	30.4	20	96.1	21	1.9	1
33	匝 瑳 市	98.5	39	17.1	53	93.3	43	0.3	41
34	香 取 市	99.1	7	27.0	30	95.1	25	1.4	5
35	山 武 市	98.1	51	27.5	28	92.5	49	0.8	14
36	い す み 市	98.6	33	28.1	25	94.9	31	0.7	15
37	大 網 白 里 市	98.4	46	18.0	51	91.4	53	0.7	16
38	酒 々 井 町	98.8	26	27.4	29	94.8	32	0.3	38
39	栄 町	98.6	35	20.4	45	93.3	42	▲ 0.0	50
40	神 崎 町	99.0	13	45.2	3	97.4	8	0.5	25
41	多 古 町	98.4	47	20.5	43	93.0	47	0.7	17
42	東 庄 町	99.1	6	24.0	38	96.2	20	0.2	43
43	九 十 九 里 町	98.1	49	27.7	27	92.1	51	1.6	3
44	芝 山 町	98.9	22	30.3	21	94.4	37	1.3	6
45	横 芝 光 町	98.9	18	20.3	46	94.6	35	0.6	18
46	一 宮 町	98.6	36	26.2	35	94.9	28	1.1	8
47	睦 沢 町	98.5	42	16.9	54	93.9	38	▲ 0.3	52
48	長 生 村	98.5	38	23.6	39	93.6	41	0.4	30
49	白 子 町	98.1	50	26.4	31	94.9	29	▲ 0.4	53
50	長 柄 町	98.8	24	38.8	8	96.8	15	0.2	45
51	長 南 町	98.5	43	19.2	48	94.7	33	▲ 0.7	54
52	大 多 喜 町	99.0	12	35.2	15	97.0	12	0.5	28
53	御 宿 町	98.7	32	21.5	42	92.4	50	0.9	9
54	鋸 南 町	99.3	2	48.8	2	97.7	4	1.4	4
	市 計	98.9		31.0		96.4		0.3	
	町 村 計	98.7		24.9		94.5		0.5	
	県 計	98.9		30.8		96.4		0.3	

※順位及び対前年増減は少数点第2位以下の数値を反映している。

徴収率等の状況(4)

【市町村民税(法人)】(令和3年度)

(単位: %、ポイント)

	現年課税分		滞納繰越分		合 計				
	徴収率	同左順位	徴収率	同左順位	徴収率	同左順位	対前年増減	同左順位	
1	千 葉 市	100.7	1	43.4	25	99.7	3	1.5	12
2	銚 子 市	99.5	35	52.3	14	98.2	32	2.4	8
3	市 川 市	99.8	14	64.6	7	99.0	13	1.5	11
4	船 橋 市	99.8	12	43.6	24	98.5	24	0.9	19
5	館 山 市	99.7	28	56.1	12	98.7	20	1.1	16
6	木 更 津 市	98.2	53	25.5	38	94.4	53	▲ 0.1	48
7	松 戸 市	99.6	31	62.6	10	99.0	16	1.2	15
8	野 田 市	99.5	34	64.5	8	99.0	14	0.8	23
9	茂 原 市	99.7	22	35.8	31	98.4	27	0.7	24
10	成 田 市	99.9	6	79.0	4	99.5	6	2.7	7
11	佐 倉 市	99.5	37	27.7	37	97.5	41	0.1	42
12	東 金 市	99.2	44	36.9	30	98.0	36	▲ 0.0	46
13	旭 市	99.8	8	20.7	40	97.5	40	0.2	38
14	習 志 野 市	99.3	43	45.3	22	97.4	42	1.4	13
15	柏 市	99.7	17	51.8	15	98.4	29	1.4	14
16	勝 浦 市	99.3	40	17.8	47	96.5	47	1.0	18
17	市 原 市	99.8	7	76.0	5	99.0	15	2.9	5
18	流 山 市	99.9	3	72.8	6	98.6	22	4.1	2
19	八 千 代 市	99.8	9	62.5	11	99.3	10	0.4	30
20	我 孫 子 市	99.7	24	11.6	50	93.2	54	2.3	10
21	鴨 川 市	99.7	25	47.0	19	98.4	28	2.4	9
22	鎌 ヶ 谷 市	99.8	10	87.8	3	99.7	4	0.9	20
23	君 津 市	99.7	19	49.6	17	99.3	9	0.3	32
24	富 津 市	99.7	23	39.8	27	98.8	18	▲ 0.3	49
25	浦 安 市	99.7	21	98.9	2	99.4	8	33.1	1
26	四 街 道 市	99.0	47	44.8	23	97.6	38	▲ 0.1	47
27	袖 ヶ 浦 市	99.9	4	48.9	18	99.7	2	0.2	37
28	八 街 市	98.5	51	25.2	39	96.2	48	▲ 0.5	52
29	印 西 市	99.7	18	42.8	26	98.7	21	0.4	28
30	白 井 市	99.6	32	29.9	36	98.4	30	0.3	34
31	富 里 市	99.3	42	45.7	20	97.8	37	0.5	26
32	南 房 総 市	99.7	27	37.0	29	98.6	23	0.8	21
33	匝 瑳 市	99.7	20	33.1	33	98.8	19	0.3	33
34	香 取 市	99.2	45	45.7	21	97.3	43	3.1	4
35	山 武 市	98.9	49	39.6	28	97.2	44	0.5	25
36	い す み 市	99.5	36	17.6	48	95.9	50	0.8	22
37	大 網 白 里 市	98.9	50	20.1	43	96.0	49	0.2	35
38	酒 々 井 町	99.6	30	51.4	16	98.2	31	0.3	31
39	栄 町	99.0	48	20.0	44	96.9	45	▲ 0.0	45
40	神 崎 町	99.9	5	100.0	1	99.9	1	▲ 0.0	43
41	多 古 町	99.4	39	63.7	9	98.1	33	3.2	3
42	東 庄 町	99.9	2	7.7	53	99.4	7	0.1	41
43	九 十 九 里 町	98.1	54	14.1	49	95.3	52	▲ 1.0	54
44	芝 山 町	99.6	29	30.7	35	99.1	12	0.5	27
45	横 芝 光 町	99.8	11	34.8	32	99.1	11	1.0	17
46	一 宮 町	99.3	41	20.7	41	97.6	39	0.1	40
47	睦 沢 町	99.8	13	19.4	46	98.4	26	0.2	36
48	長 生 村	99.1	46	20.4	42	98.0	35	▲ 0.4	50
49	白 子 町	98.4	52	8.9	52	96.8	46	▲ 0.9	53
50	長 柄 町	99.7	15	31.6	34	99.6	5	▲ 0.0	44
51	長 南 町	99.6	33	0.0	54	98.8	17	▲ 0.4	51
52	大 多 喜 町	99.7	16	19.6	45	98.4	25	0.1	39
53	御 宿 町	99.5	38	9.7	51	95.6	51	0.4	29
54	鋸 南 町	99.7	26	54.7	13	98.0	34	2.9	6
	市 計	99.9		67.7		98.8		2.4	
	町 村 計	99.5		34.7		98.4		0.5	
	県 計	99.9		67.2		98.8		2.4	

※順位及び対前年増減は少数点第2位以下の数値を反映している。

収入済額に還付未済額が含まれており、徴収率が100%を超える場合がある。

徴収率等の状況(5)  
【固定資産税】(令和3年度)

(単位: %、ポイント)

	現年課税分		滞納繰越分		合 計				
	徴収率	同左順位	徴収率	同左順位	徴収率	同左順位	対前年増減	同左順位	
1	千 葉 市	99.4	11	54.2	9	98.5	9	0.6	29
2	銚 子 市	98.0	41	27.0	32	92.5	37	1.1	17
3	市 川 市	99.6	5	85.2	2	99.5	1	0.2	45
4	船 橋 市	99.5	9	49.5	10	98.7	6	0.4	33
5	館 山 市	98.5	37	26.0	34	94.3	32	0.4	36
6	木 更 津 市	98.7	32	31.6	25	94.8	27	0.8	22
7	松 戸 市	99.4	14	39.0	17	98.1	10	0.3	42
8	野 田 市	99.7	3	44.8	14	98.9	4	0.6	30
9	茂 原 市	99.0	22	77.6	5	96.2	23	10.2	2
10	成 田 市	99.6	4	75.2	6	98.5	8	3.3	7
11	佐 倉 市	98.9	28	23.7	39	94.8	28	0.3	40
12	東 金 市	97.9	45	26.0	35	92.1	40	0.8	21
13	旭 市	98.3	38	23.3	40	93.0	35	0.7	25
14	習 志 野 市	99.5	10	35.7	20	97.9	13	0.5	32
15	柏 市	99.3	18	47.0	12	97.9	14	0.5	31
16	勝 浦 市	98.2	39	25.0	37	92.2	39	2.5	9
17	市 原 市	99.3	16	23.9	38	96.9	21	0.4	38
18	流 山 市	99.6	6	81.4	3	99.3	2	1.2	16
19	八 千 代 市	99.1	21	33.8	21	97.5	18	0.2	46
20	我 孫 子 市	99.0	23	37.3	19	96.7	22	0.8	20
21	鴨 川 市	98.7	31	18.5	44	94.3	33	▲ 0.0	49
22	鎌 ヶ 谷 市	99.3	17	45.5	13	97.8	15	0.7	24
23	君 津 市	99.6	7	32.8	23	98.0	12	0.4	37
24	富 津 市	99.4	13	28.5	28	97.5	16	0.3	41
25	浦 安 市	99.7	2	95.5	1	99.1	3	15.0	1
26	四 街 道 市	98.7	29	31.4	26	95.5	25	1.5	12
27	袖 ヶ 浦 市	99.8	1	27.1	31	98.6	7	0.3	44
28	八 街 市	97.6	51	14.8	50	86.1	54	0.1	48
29	印 西 市	99.4	15	28.3	29	98.0	11	0.1	47
30	白 井 市	98.6	33	16.1	48	90.9	45	0.4	35
31	富 里 市	98.9	24	44.4	15	94.6	30	3.3	6
32	南 房 総 市	98.0	42	15.7	49	89.7	49	0.7	27
33	匝 瑳 市	97.8	46	16.7	46	89.9	48	▲ 0.1	50
34	香 取 市	98.9	27	31.8	24	94.7	29	2.1	10
35	山 武 市	97.8	47	25.5	36	91.1	43	0.7	26
36	い す み 市	97.9	44	21.9	41	91.2	41	0.6	28
37	大 網 白 里 市	97.6	50	16.5	47	88.7	52	0.3	43
38	酒 々 井 町	99.1	20	37.6	18	97.2	20	0.4	39
39	栄 町	98.6	35	14.3	52	92.2	38	▲ 0.2	53
40	神 崎 町	99.5	8	27.8	30	97.5	17	0.7	23
41	多 古 町	97.1	53	9.6	53	89.9	47	▲ 1.0	54
42	東 庄 町	98.9	25	18.0	45	94.3	31	0.4	34
43	九 十 九 里 町	97.6	52	41.3	16	90.4	46	4.0	4
44	芝 山 町	99.3	19	59.8	7	97.2	19	3.0	8
45	横 芝 光 町	98.0	43	7.8	54	86.8	53	▲ 0.1	51
46	一 宮 町	98.6	36	33.3	22	92.8	36	3.7	5
47	睦 沢 町	98.6	34	14.4	51	93.7	34	▲ 0.1	52
48	長 生 村	98.2	40	19.3	42	89.3	50	0.9	18
49	白 子 町	95.9	54	58.8	8	91.1	42	4.4	3
50	長 柄 町	99.4	12	78.3	4	98.8	5	1.8	11
51	長 南 町	98.9	26	26.1	33	95.5	26	0.8	19
52	大 多 喜 町	97.7	49	30.7	27	91.0	44	1.5	13
53	御 宿 町	97.8	48	19.3	43	89.0	51	1.4	14
54	鋸 南 町	98.7	30	47.9	11	95.9	24	1.4	15
	市 計	99.3		51.9		97.5		1.5	
	町 村 計	98.4		29.4		93.1		1.4	
	県 計	99.3		50.5		97.4		1.5	

※順位及び対前年増減は少数点第2位以下の数値を反映している。

徴収率等の状況(6)  
【軽自動車税】(令和3年度)

(単位: %、ポイント)

	現年課税分		滞納繰越分		合 計				
	徴収率	同左順位	徴収率	同左順位	徴収率	同左順位	対前年増減	同左順位	
1	千 葉 市	97.5	25	20.2	28	91.6	29	0.3	26
2	銚 子 市	97.4	27	16.1	42	90.4	36	0.1	33
3	市 川 市	98.3	12	33.2	4	95.4	6	0.3	27
4	船 橋 市	98.1	15	31.3	6	94.7	8	0.5	19
5	館 山 市	98.6	8	23.8	14	94.8	7	0.4	25
6	木 更 津 市	96.5	47	18.8	34	87.2	49	0.8	10
7	松 戸 市	98.7	6	36.6	1	96.9	2	0.2	30
8	野 田 市	99.0	1	30.0	7	96.5	3	0.8	13
9	茂 原 市	97.4	26	20.4	27	91.7	28	0.4	24
10	成 田 市	97.0	40	20.7	24	90.7	33	▲ 0.1	41
11	佐 倉 市	97.2	36	14.5	45	89.0	41	0.2	32
12	東 金 市	96.9	43	21.6	19	91.1	32	▲ 0.1	42
13	旭 市	97.0	41	26.9	10	91.8	26	0.8	11
14	習 志 野 市	97.6	24	13.9	48	90.1	38	0.3	28
15	柏 市	97.8	20	24.6	13	93.2	18	0.9	9
16	勝 浦 市	96.4	50	17.1	38	86.6	51	1.4	4
17	市 原 市	96.7	46	16.2	41	86.8	50	2.0	1
18	流 山 市	98.9	2	34.7	2	97.2	1	0.2	31
19	八 千 代 市	97.1	38	21.1	23	91.7	27	▲ 0.0	40
20	我 孫 子 市	97.9	18	26.2	11	94.3	12	0.0	37
21	鴨 川 市	97.0	42	19.7	29	90.5	35	0.1	35
22	鎌 ヶ 谷 市	98.1	14	32.5	5	94.6	11	0.4	23
23	君 津 市	98.1	16	29.8	8	93.7	15	0.8	14
24	富 津 市	97.6	22	22.2	16	91.4	31	0.6	18
25	浦 安 市	97.4	29	29.1	9	93.2	19	0.0	38
26	四 街 道 市	97.7	21	21.2	21	92.7	22	▲ 0.2	44
27	袖 ヶ 浦 市	98.8	4	34.1	3	96.4	4	0.8	12
28	八 街 市	94.8	54	14.1	47	82.5	54	▲ 0.1	43
29	印 西 市	97.9	19	19.2	32	92.9	21	0.2	29
30	白 井 市	96.4	52	14.4	46	86.5	52	0.5	20
31	富 里 市	96.5	48	20.5	26	89.0	42	0.1	34
32	南 房 総 市	98.5	9	20.5	25	94.6	9	0.5	22
33	匝 瑳 市	96.8	44	13.1	49	90.0	39	▲ 0.6	51
34	香 取 市	97.0	39	16.8	39	88.6	44	0.9	7
35	山 武 市	96.4	51	17.5	37	88.5	45	▲ 0.3	48
36	い す み 市	97.3	34	21.5	20	90.2	37	1.0	6
37	大 網 白 里 市	96.4	49	12.3	51	88.0	46	▲ 0.7	52
38	酒 々 井 町	98.1	13	24.7	12	93.5	16	0.6	17
39	栄 町	97.6	23	12.9	50	91.4	30	▲ 0.3	47
40	神 崎 町	98.9	3	23.0	15	94.1	14	1.1	5
41	多 古 町	97.4	30	12.1	52	87.3	48	0.7	15
42	東 庄 町	97.3	31	19.4	31	89.5	40	0.6	16
43	九 十 九 里 町	95.4	53	17.9	36	84.9	53	0.9	8
44	芝 山 町	96.8	45	18.9	33	87.4	47	1.5	3
45	横 芝 光 町	97.1	37	10.2	54	88.7	43	▲ 0.4	49
46	一 宮 町	98.4	10	21.2	22	92.9	20	1.8	2
47	睦 沢 町	97.2	35	21.6	18	93.4	17	▲ 0.8	53
48	長 生 村	97.4	28	15.8	43	90.5	34	▲ 0.3	46
49	白 子 町	97.3	32	16.6	40	92.2	24	▲ 1.0	54
50	長 柄 町	98.8	5	21.9	17	95.5	5	0.5	21
51	長 南 町	98.6	7	19.5	30	94.6	10	▲ 0.0	39
52	大 多 喜 町	98.0	17	18.1	35	92.6	23	0.0	36
53	御 宿 町	97.3	33	10.9	53	92.0	25	▲ 0.5	50
54	鋸 南 町	98.4	11	15.8	44	94.2	13	▲ 0.3	45
	市 計	97.5		20.8		91.7		0.5	
	町 村 計	97.5		16.5		90.7		0.2	
	県 計	97.5		20.5		91.6		0.5	

※順位及び対前年増減は少数点第2位以下の数値を反映している。

※「合計」欄のみ軽自動車税(環境性能割)分を含んで算定している。

徴収率等の状況(7)

【国民健康保険税(料)】(令和3年度)

(単位: %、ポイント)

	現年課税分		滞納繰越分		合 計				
	徴収率	同左順位	徴収率	同左順位	徴収率	同左順位	対前年増減	同左順位	
1	千 葉 市	93.1	35	20.1	30	82.2	11	2.1	14
2	銚 子 市	92.0	39	26.3	11	82.8	10	1.2	35
3	市 川 市	90.6	50	20.1	28	72.1	38	▲ 0.1	51
4	船 橋 市	91.4	45	27.4	10	79.4	18	1.0	39
5	館 山 市	93.2	34	17.0	40	78.0	23	0.4	46
6	木 更 津 市	91.5	43	26.0	12	68.5	47	4.0	6
7	松 戸 市	92.0	40	19.6	32	79.5	17	1.5	28
8	野 田 市	96.6	3	34.9	3	86.6	6	5.7	1
9	茂 原 市	93.8	25	22.6	18	79.2	21	0.8	41
10	成 田 市	93.2	33	25.8	13	76.3	28	2.0	15
11	佐 倉 市	92.8	38	14.9	46	65.7	50	1.6	25
12	東 金 市	89.6	52	22.6	19	70.9	40	1.7	20
13	旭 市	94.7	15	33.6	4	87.2	5	1.9	17
14	習 志 野 市	93.8	23	23.1	17	80.9	15	1.6	27
15	柏 市	90.6	51	15.2	44	68.0	48	0.3	48
16	勝 浦 市	92.8	37	13.2	50	70.7	41	1.9	18
17	市 原 市	90.6	48	21.1	24	72.4	36	1.4	31
18	流 山 市	95.3	11	42.1	1	89.7	2	1.1	36
19	八 千 代 市	90.8	47	25.0	14	79.3	19	0.5	44
20	我 孫 子 市	93.7	26	19.0	35	77.2	25	2.2	11
21	鴨 川 市	93.7	27	20.1	29	79.2	20	1.3	33
22	鎌 ヶ 谷 市	94.0	20	37.8	2	85.9	7	1.7	22
23	君 津 市	94.3	18	27.5	9	75.3	31	4.7	3
24	富 津 市	94.7	16	30.0	7	73.8	35	5.6	2
25	浦 安 市	93.0	36	15.4	43	77.2	24	▲ 0.8	54
26	四 街 道 市	91.4	44	19.7	31	69.8	44	1.3	32
27	袖 ヶ 浦 市	95.7	10	30.4	6	85.3	8	2.6	9
28	八 街 市	88.8	54	15.6	41	62.1	53	1.2	34
29	印 西 市	93.5	30	17.4	38	76.1	30	1.6	26
30	白 井 市	91.5	41	15.1	45	63.3	52	2.2	12
31	富 里 市	90.9	46	20.1	27	65.5	51	2.0	16
32	南 房 総 市	96.2	7	15.5	42	81.1	13	3.9	7
33	匝 瑳 市	93.3	31	13.8	49	72.2	37	0.5	45
34	香 取 市	94.9	14	17.2	39	76.2	29	2.2	13
35	山 武 市	89.6	53	21.7	22	68.6	46	1.4	30
36	い す み 市	94.0	22	23.9	16	76.7	27	3.3	8
37	大 網 白 里 市	91.5	42	11.1	54	60.5	54	1.8	19
38	酒 々 井 町	94.0	21	21.5	23	74.7	32	1.1	37
39	栄 町	95.9	8	11.5	53	71.0	39	1.1	38
40	神 崎 町	96.3	6	31.4	5	88.5	3	▲ 0.3	52
41	多 古 町	93.8	24	11.8	52	74.1	34	1.6	24
42	東 庄 町	95.9	9	22.1	20	80.6	16	1.4	29
43	九 十 九 里 町	90.6	49	24.1	15	70.4	43	4.7	4
44	芝 山 町	95.3	12	20.2	26	81.0	14	1.7	21
45	横 芝 光 町	94.6	17	14.7	47	70.4	42	0.7	43
46	一 宮 町	93.3	32	20.3	25	74.2	33	4.6	5
47	睦 沢 町	94.2	19	17.9	37	76.7	26	0.8	42
48	長 生 村	93.7	28	13.1	51	69.0	45	0.2	49
49	白 子 町	93.6	29	21.9	21	78.4	22	▲ 0.0	50
50	長 柄 町	96.5	5	28.8	8	91.4	1	▲ 0.4	53
51	長 南 町	97.0	2	19.5	33	84.7	9	0.8	40
52	大 多 喜 町	96.5	4	18.5	36	82.1	12	0.4	47
53	御 宿 町	95.2	13	14.1	48	67.3	49	2.5	10
54	鋸 南 町	97.3	1	19.0	34	87.2	4	1.7	23
	市 計	92.4		20.9		76.1		1.6	
	町 村 計	94.7		17.4		75.4		1.5	
	県 計	92.5		20.7		76.1		1.6	

※順位及び対前年増減は少数点第2位以下の数値を反映している。

収入未済額の階層別状況(合計)【現年課税分】 (令和3年度末)

(単位:人数、千円、%)

	100万円/人未満のもの		100万円/人以上 1000万円/人未満のもの		1000万円/人以上のもの		合 計		大口滞納者の割合 (100万円/人以上)				
	人数A	税額B	人数C	税額D	人数E	税額F	人数G	税額H	C/G	D/H	E/G	F/H	
1	千 葉 市	-	-	-	-	-	-	-	-	-	-	-	-
2	銚 子 市	2,292	86,133	47	21,459	3	6,313	2,342	113,905	2.0	18.8	0.1	5.5
3	市 川 市	11,183	508,110	21	39,421	0	0	11,204	547,531	0.2	7.2	0.0	0.0
4	船 橋 市	14,900	871,678	94	73,072	3	17,312	14,997	962,062	0.6	7.6	0.0	1.8
5	館 山 市	1,219	51,768	35	21,531	0	0	1,254	73,299	2.8	29.4	0.0	0.0
6	木 更 津 市	4,936	227,711	96	38,749	6	36,802	5,038	303,262	1.9	12.8	0.1	12.1
7	松 戸 市	11,288	561,724	16	39,857	0	0	11,304	601,581	0.1	6.6	0.0	0.0
8	野 田 市	2,911	94,435	14	8,731	0	0	2,925	103,166	0.5	8.5	0.0	0.0
9	茂 原 市	2,941	88,370	56	33,678	0	0	2,997	122,048	1.9	27.6	0.0	0.0
10	成 田 市	4,106	163,546	16	30,910	0	0	4,122	194,456	0.4	15.9	0.0	0.0
11	佐 倉 市	5,226	206,010	124	41,338	1	583	5,351	247,931	2.3	16.7	0.0	0.2
12	東 金 市	2,837	160,157	9	20,951	0	0	2,846	181,108	0.3	11.6	0.0	0.0
13	旭 市	2,482	88,007	8	5,819	1	6,883	2,491	100,709	0.3	5.8	0.0	6.8
14	習 志 野 市	4,129	191,699	49	20,610	0	0	4,178	212,309	1.2	9.7	0.0	0.0
15	柏 市	10,029	497,927	24	56,904	0	0	10,053	554,831	0.2	10.3	0.0	0.0
16	勝 浦 市	1,117	44,796	0	0	0	0	1,117	44,796	0.0	0.0	0.0	0.0
17	市 原 市	9,653	382,094	36	66,504	0	0	9,689	448,598	0.4	14.8	0.0	0.0
18	流 山 市	3,111	143,848	5	12,240	0	0	3,116	156,088	0.2	7.8	0.0	0.0
19	八 千 代 市	5,738	227,591	8	14,619	1	32,004	5,747	274,214	0.1	5.3	0.0	11.7
20	我 孫 子 市	2,717	128,564	69	32,957	1	1,342	2,787	162,863	2.5	20.2	0.0	0.8
21	鴨 川 市	1,451	48,868	16	4,818	0	0	1,467	53,686	1.1	9.0	0.0	0.0
22	鎌 ヶ 谷 市	814	99,448	2	9,141	0	0	816	108,589	0.2	8.4	0.0	0.0
23	君 津 市	2,522	128,362	8	12,486	1	23,310	2,531	164,158	0.3	7.6	0.0	14.2
24	富 津 市	1,562	61,546	1	2,149	0	0	1,563	63,695	0.1	3.4	0.0	0.0
25	浦 安 市	4,275	189,804	75	27,152	1	1,665	4,351	218,621	1.7	12.4	0.0	0.8
26	四 街 道 市	2,945	133,043	46	20,834	0	0	2,991	153,877	1.5	13.5	0.0	0.0
27	袖 ヶ 浦 市	1,251	49,593	6	6,640	0	0	1,257	56,233	0.5	11.8	0.0	0.0
28	八 街 市	3,729	180,193	82	26,877	2	6,575	3,813	213,645	2.2	12.6	0.1	3.1
29	印 西 市	2,342	127,696	60	20,142	1	713	2,403	148,551	2.5	13.6	0.0	0.5
30	白 井 市	2,466	103,498	8	12,123	0	0	2,474	115,621	0.3	10.5	0.0	0.0
31	富 里 市	1,971	81,440	11	11,116	0	0	1,982	92,556	0.6	12.0	0.0	0.0
32	南 房 総 市	1,230	41,458	3	13,923	0	0	1,233	55,381	0.2	25.1	0.0	0.0
33	匝 瑤 市	1,672	55,501	21	8,344	0	0	1,693	63,845	1.2	13.1	0.0	0.0
34	香 取 市	2,291	81,538	26	8,040	0	0	2,317	89,578	1.1	9.0	0.0	0.0
35	山 武 市	3,332	105,987	2	5,081	0	0	3,334	111,068	0.1	4.6	0.0	0.0
36	い す み 市	1,336	52,832	83	8,691	0	0	1,419	61,523	5.8	14.1	0.0	0.0
37	大 網 白 里 市	2,302	84,722	5	7,628	0	0	2,307	92,350	0.2	8.3	0.0	0.0
38	酒 々 井 町	577	26,129	1	1,131	0	0	578	27,260	0.2	4.1	0.0	0.0
39	栄 町	548	25,871	18	3,818	0	0	566	29,689	3.2	12.9	0.0	0.0
40	神 崎 町	102	4,339	0	0	0	0	102	4,339	0.0	0.0	0.0	0.0
41	多 古 町	654	23,818	3	4,682	2	15,098	659	43,598	0.5	10.7	0.3	34.6
42	東 庄 町	332	12,988	1	884	0	0	333	13,872	0.3	6.4	0.0	0.0
43	九 十 九 里 町	954	29,766	0	0	0	0	954	29,766	0.0	0.0	0.0	0.0
44	芝 山 町	312	11,563	5	1,435	1	7,428	318	20,426	1.6	7.0	0.3	36.4
45	横 芝 光 町	1,007	28,603	1	8,173	0	0	1,008	36,776	0.1	22.2	0.0	0.0
46	一 宮 町	369	18,076	1	946	0	0	370	19,022	0.3	5.0	0.0	0.0
47	睦 沢 町	997	10,147	0	0	0	0	997	10,147	0.0	0.0	0.0	0.0
48	長 生 村	623	21,896	12	3,173	0	0	635	25,069	1.9	12.7	0.0	0.0
49	白 子 町	557	26,317	2	9,704	0	0	559	36,021	0.4	26.9	0.0	0.0
50	長 柄 町	198	9,419	0	0	0	0	198	9,419	0.0	0.0	0.0	0.0
51	長 南 町	273	16,107	0	0	0	0	273	16,107	0.0	0.0	0.0	0.0
52	大 多 喜 町	172	6,942	5	7,128	0	0	177	14,070	2.8	50.7	0.0	0.0
53	御 宿 町	413	15,044	0	0	0	0	413	15,044	0.0	0.0	0.0	0.0
54	鋸 南 町	166	6,593	0	0	0	0	166	6,593	0.0	0.0	0.0	0.0
	市 計	140,306	6,349,697	1,182	784,535	21	133,502	141,509	7,267,734	0.8	10.8	0.0	1.8
	町 村 計	8,254	293,618	49	41,074	3	22,526	8,306	357,218	0.6	11.5	0.0	6.3
	県 計	148,560	6,643,315	1,231	825,609	24	156,028	149,815	7,624,952	0.8	10.8	0.0	2.0

※ 国民健康保険税(料)除く。

※ 数値を把握していない項目は「-」表示し、「市計」「町村計」「県計」に含めていない。



収入未済額の階層別状況(個人)【現年課税分】(令和3年度末)

(単位:人数、千円、%)

	100万円/人未満のもの		100万円/人以上 1000万円/人未満のもの		1000万円/人以上のもの		合 計		大口滞納者の割合 (100万円/人以上)				
	人数A	税額B	人数C	税額D	人数E	税額F	人数G	税額H	C/G	D/H	E/G	F/H	
1	千葉市	-	-	-	-	-	-	-	-	-	-	-	-
2	銚子市	2,048	72,046	39	11,914	1	96	2,088	84,056	1.9	14.2	0.0	0.1
3	市川市	10,018	448,474	18	34,508	0	0	10,036	482,982	0.2	7.1	0.0	0.0
4	船橋市	13,512	779,540	81	56,842	2	12,999	13,595	849,381	0.6	6.7	0.0	1.5
5	館山市	1,176	49,095	26	10,000	0	0	1,202	59,095	2.2	16.9	0.0	0.0
6	木更津市	4,307	190,876	83	30,259	3	7,392	4,393	228,527	1.9	13.2	0.1	3.2
7	松戸市	10,673	507,036	11	27,079	0	0	10,684	534,115	0.1	5.1	0.0	0.0
8	野田市	2,504	79,549	12	2,965	0	0	2,516	82,514	0.5	3.6	0.0	0.0
9	茂原市	2,890	85,943	56	33,678	0	0	2,946	119,621	1.9	28.2	0.0	0.0
10	成田市	3,766	144,612	11	15,385	0	0	3,777	159,997	0.3	9.6	0.0	0.0
11	佐倉市	4,662	181,597	112	31,387	1	583	4,775	213,567	2.3	14.7	0.0	0.3
12	東金市	2,597	142,637	5	8,618	0	0	2,602	151,255	0.2	5.7	0.0	0.0
13	旭市	2,362	80,066	7	4,271	0	0	2,369	84,337	0.3	5.1	0.0	0.0
14	習志野市	3,851	176,335	47	20,305	0	0	3,898	196,640	1.2	10.3	0.0	0.0
15	柏市	9,333	446,718	17	38,014	0	0	9,350	484,732	0.2	7.8	0.0	0.0
16	勝浦市	1,037	39,508	0	0	0	0	1,037	39,508	0.0	0.0	0.0	0.0
17	市原市	8,594	332,728	22	35,776	0	0	8,616	368,504	0.3	9.7	0.0	0.0
18	流山市	2,753	133,346	5	12,240	0	0	2,758	145,586	0.2	8.4	0.0	0.0
19	八千代市	5,178	203,275	3	4,316	0	0	5,181	207,591	0.1	2.1	0.0	0.0
20	我孫子市	2,429	114,590	52	22,130	1	1,342	2,482	138,062	2.1	16.0	0.0	1.0
21	鴨川市	1,329	44,520	9	2,319	0	0	1,338	46,839	0.7	5.0	0.0	0.0
22	鎌ヶ谷市	766	92,698	2	9,141	0	0	768	101,839	0.3	9.0	0.0	0.0
23	君津市	2,309	113,787	6	9,008	1	23,310	2,316	146,105	0.3	6.2	0.0	16.0
24	富津市	1,424	53,818	1	2,149	0	0	1,425	55,967	0.1	3.8	0.0	0.0
25	浦安市	3,865	177,440	69	23,350	1	1,665	3,935	202,455	1.8	11.5	0.0	0.8
26	四街道市	2,594	113,134	40	15,241	0	0	2,634	128,375	1.5	11.9	0.0	0.0
27	袖ヶ浦市	1,117	42,838	5	4,236	0	0	1,122	47,074	0.4	9.0	0.0	0.0
28	八街市	3,331	159,603	68	16,412	1	4	3,400	176,019	2.0	9.3	0.0	0.0
29	印西市	2,135	116,946	58	18,413	0	0	2,193	135,359	2.6	13.6	0.0	0.0
30	白井市	2,191	93,461	4	4,873	0	0	2,195	98,334	0.2	5.0	0.0	0.0
31	富里市	1,800	73,538	5	6,614	0	0	1,805	80,152	0.3	8.3	0.0	0.0
32	南房総市	1,106	34,704	0	0	0	0	1,106	34,704	0.0	0.0	0.0	0.0
33	匝瑳市	1,560	51,635	13	3,460	0	0	1,573	55,095	0.8	6.3	0.0	0.0
34	香取市	2,052	68,568	21	3,087	0	0	2,073	71,655	1.0	4.3	0.0	0.0
35	山武市	2,966	92,252	0	0	0	0	2,966	92,252	0.0	0.0	0.0	0.0
36	いすみ市	1,248	46,619	76	5,135	0	0	1,324	51,754	5.7	9.9	0.0	0.0
37	大網白里市	2,127	78,086	3	4,458	0	0	2,130	82,544	0.1	5.4	0.0	0.0
38	酒々井町	491	22,432	1	1,131	0	0	492	23,563	0.2	4.8	0.0	0.0
39	栄町	504	24,073	16	3,261	0	0	520	27,334	3.1	11.9	0.0	0.0
40	神崎町	80	3,794	0	0	0	0	80	3,794	0.0	0.0	0.0	0.0
41	多古町	580	20,380	1	184	0	0	581	20,564	0.2	0.9	0.0	0.0
42	東庄町	309	12,112	1	884	0	0	310	12,996	0.3	6.8	0.0	0.0
43	九十九里町	931	28,546	0	0	0	0	931	28,546	0.0	0.0	0.0	0.0
44	芝山町	268	9,065	4	1,043	0	0	272	10,108	1.5	10.3	0.0	0.0
45	横芝光町	928	24,969	0	0	0	0	928	24,969	0.0	0.0	0.0	0.0
46	一宮町	330	15,967	1	946	0	0	331	16,913	0.3	5.6	0.0	0.0
47	睦沢町	848	8,091	0	0	0	0	848	8,091	0.0	0.0	0.0	0.0
48	長生村	551	18,525	12	3,173	0	0	563	21,698	2.1	14.6	0.0	0.0
49	白子町	490	23,987	1	3,666	0	0	491	27,653	0.2	13.3	0.0	0.0
50	長柄町	176	7,598	0	0	0	0	176	7,598	0.0	0.0	0.0	0.0
51	長南町	215	10,830	0	0	0	0	215	10,830	0.0	0.0	0.0	0.0
52	大多喜町	169	6,822	3	4,386	0	0	172	11,208	1.7	39.1	0.0	0.0
53	御宿町	377	13,881	0	0	0	0	377	13,881	0.0	0.0	0.0	0.0
54	鋸南町	157	5,752	0	0	0	0	157	5,752	0.0	0.0	0.0	0.0
	市 計	127,610	5,661,618	987	527,583	11	47,391	128,608	6,236,592	0.8	8.5	0.0	0.8
	町 村 計	7,404	256,824	40	18,674	0	0	7,444	275,498	0.5	6.8	0.0	0.0
	県 計	135,014	5,918,442	1,027	546,257	11	47,391	136,052	6,512,090	0.8	8.4	0.0	0.7

※ 国民健康保険税(料)除く。

※ 数値を把握していない項目は「-」表示し、「市計」「町村計」「県計」に含めていない。

収入未済額の階層別状況(法人)【現年課税分】(令和3年度末)

(単位:人数、千円、%)

	100万円/人未満のもの		100万円/人以上 1000万円/人未満のもの		1000万円/人以上のもの		合 計		大口滞納者の割合 (100万円/人以上)				
	人数A	税額B	人数C	税額D	人数E	税額F	人数G	税額H	C/G	D/H	E/G	F/H	
1	千葉市	-	-	-	-	-	-	-	-	-	-	-	-
2	銚子市	244	14,087	8	9,545	2	6,217	254	29,849	3.1	32.0	0.8	20.8
3	市川市	1,165	59,636	3	4,913	0	0	1,168	64,549	0.3	7.6	0.0	0.0
4	船橋市	1,388	92,138	13	16,230	1	4,313	1,402	112,681	0.9	14.4	0.1	3.8
5	館山市	43	2,673	9	11,531	0	0	52	14,204	17.3	81.2	0.0	0.0
6	木更津市	629	36,835	13	8,490	3	29,410	645	74,735	2.0	11.4	0.5	39.4
7	松戸市	615	54,688	5	12,778	0	0	620	67,466	0.8	18.9	0.0	0.0
8	野田市	407	14,886	2	5,766	0	0	409	20,652	0.5	27.9	0.0	0.0
9	茂原市	51	2,427	0	0	0	0	51	2,427	0.0	0.0	0.0	0.0
10	成田市	340	18,934	5	15,525	0	0	345	34,459	1.4	45.1	0.0	0.0
11	佐倉市	564	24,413	12	9,951	0	0	576	34,364	2.1	29.0	0.0	0.0
12	東金市	240	17,520	4	12,333	0	0	244	29,853	1.6	41.3	0.0	0.0
13	旭市	120	7,941	1	1,548	1	6,883	122	16,372	0.8	9.5	0.8	42.0
14	習志野市	278	15,364	2	305	0	0	280	15,669	0.7	1.9	0.0	0.0
15	柏市	696	51,209	7	18,890	0	0	703	70,099	1.0	26.9	0.0	0.0
16	勝浦市	80	5,288	0	0	0	0	80	5,288	0.0	0.0	0.0	0.0
17	市原市	1,059	49,366	14	30,728	0	0	1,073	80,094	1.3	38.4	0.0	0.0
18	流山市	358	10,502	0	0	0	0	358	10,502	0.0	0.0	0.0	0.0
19	八千代市	560	24,316	5	10,303	1	32,004	566	66,623	0.9	15.5	0.2	48.0
20	我孫子市	288	13,974	17	10,827	0	0	305	24,801	5.6	43.7	0.0	0.0
21	鴨川市	122	4,348	7	2,499	0	0	129	6,847	5.4	36.5	0.0	0.0
22	鎌ヶ谷市	48	6,750	0	0	0	0	48	6,750	0.0	0.0	0.0	0.0
23	君津市	213	14,575	2	3,478	0	0	215	18,053	0.9	19.3	0.0	0.0
24	富津市	138	7,728	0	0	0	0	138	7,728	0.0	0.0	0.0	0.0
25	浦安市	410	12,364	6	3,802	0	0	416	16,166	1.4	23.5	0.0	0.0
26	四街道市	351	19,909	6	5,593	0	0	357	25,502	1.7	21.9	0.0	0.0
27	袖ヶ浦市	134	6,755	1	2,404	0	0	135	9,159	0.7	26.2	0.0	0.0
28	八街市	398	20,590	14	10,465	1	6,571	413	37,626	3.4	27.8	0.2	17.5
29	印西市	207	10,750	2	1,729	1	713	210	13,192	1.0	13.1	0.5	5.4
30	白井市	275	10,037	4	7,250	0	0	279	17,287	1.4	41.9	0.0	0.0
31	富里市	171	7,902	6	4,502	0	0	177	12,404	3.4	36.3	0.0	0.0
32	南房総市	124	6,754	3	13,923	0	0	127	20,677	2.4	67.3	0.0	0.0
33	匝瑳市	112	3,866	8	4,884	0	0	120	8,750	6.7	55.8	0.0	0.0
34	香取市	239	12,970	5	4,953	0	0	244	17,923	2.0	27.6	0.0	0.0
35	山武市	366	13,735	2	5,081	0	0	368	18,816	0.5	27.0	0.0	0.0
36	いすみ市	88	6,213	7	3,556	0	0	95	9,769	7.4	36.4	0.0	0.0
37	大網白里市	175	6,636	2	3,170	0	0	177	9,806	1.1	32.3	0.0	0.0
38	酒々井町	86	3,697	0	0	0	0	86	3,697	0.0	0.0	0.0	0.0
39	栄町	44	1,798	2	557	0	0	46	2,355	4.3	23.7	0.0	0.0
40	神崎町	22	545	0	0	0	0	22	545	0.0	0.0	0.0	0.0
41	多古町	74	3,438	2	4,498	2	15,098	78	23,034	2.6	19.5	2.6	65.5
42	東庄町	23	876	0	0	0	0	23	876	0.0	0.0	0.0	0.0
43	九十九里町	23	1,220	0	0	0	0	23	1,220	0.0	0.0	0.0	0.0
44	芝山町	44	2,498	1	392	1	7,428	46	10,318	2.2	3.8	2.2	72.0
45	横芝光町	79	3,634	1	8,173	0	0	80	11,807	1.3	69.2	0.0	0.0
46	一宮町	39	2,109	0	0	0	0	39	2,109	0.0	0.0	0.0	0.0
47	睦沢町	149	2,056	0	0	0	0	149	2,056	0.0	0.0	0.0	0.0
48	長生村	72	3,371	0	0	0	0	72	3,371	0.0	0.0	0.0	0.0
49	白子町	67	2,330	1	6,038	0	0	68	8,368	1.5	72.2	0.0	0.0
50	長柄町	22	1,821	0	0	0	0	22	1,821	0.0	0.0	0.0	0.0
51	長南町	58	5,277	0	0	0	0	58	5,277	0.0	0.0	0.0	0.0
52	大多喜町	3	120	2	2,742	0	0	5	2,862	40.0	95.8	0.0	0.0
53	御宿町	36	1,163	0	0	0	0	36	1,163	0.0	0.0	0.0	0.0
54	鋸南町	9	841	0	0	0	0	9	841	0.0	0.0	0.0	0.0
	市 計	12,696	688,079	195	256,952	10	86,111	12,901	1,031,142	1.5	24.9	0.1	8.4
	町 村 計	850	36,794	9	22,400	3	22,526	862	81,720	1.0	27.4	0.3	27.6
	県 計	13,546	724,873	204	279,352	13	108,637	13,763	1,112,862	1.5	25.1	0.1	9.8

※ 国民健康保険税(料)除く。

※ 数値を把握していない項目は「-」表示し、「市計」「町村計」「県計」に含めていない。

収入未済額の階層別状況(合計)【滞納繰越分】 (令和3年度末)

(単位:人数、千円、%)

	100万円/人未満のもの		100万円/人以上 1000万円/人未満のもの		1000万円/人以上のもの		合 計		大口滞納者の割合 (100万円/人以上)				
	人数A	税額B	人数C	税額D	人数E	税額F	人数G	税額H	C/G	D/H	E/G	F/H	
1	千葉市	-	-	-	-	-	-	-	-	-	-	-	-
2	銚子市	1,995	192,577	57	87,275	3	28,466	2,055	308,318	2.8	28.3	0.1	9.2
3	市川市	9,174	250,254	52	43,153	3	21,747	9,229	315,154	0.6	13.7	0.0	6.9
4	船橋市	15,129	1,482,971	117	212,753	7	169,353	15,253	1,865,077	0.8	11.4	0.0	9.1
5	館山市	948	95,984	37	71,961	1	10,973	986	178,918	3.8	40.2	0.1	6.1
6	木更津市	5,720	603,813	155	300,690	7	103,287	5,882	1,007,790	2.6	29.8	0.1	10.2
7	松戸市	7,009	499,672	56	121,529	9	247,107	7,074	868,308	0.8	14.0	0.1	28.5
8	野田市	2,397	154,911	26	32,812	0	0	2,423	187,723	1.1	17.5	0.0	0.0
9	茂原市	3,079	220,759	58	91,582	1	19,537	3,138	331,878	1.8	27.6	0.0	5.9
10	成田市	3,702	301,325	113	164,712	3	36,628	3,818	502,665	3.0	32.8	0.1	7.3
11	佐倉市	6,996	478,599	175	309,484	2	31,513	7,173	819,596	2.4	37.8	0.0	3.8
12	東金市	2,805	316,745	21	39,756	1	63,451	2,827	419,952	0.7	9.5	0.0	15.1
13	旭市	2,303	182,708	10	10,154	1	78,266	2,314	271,128	0.4	3.7	0.0	28.9
14	習志野市	5,650	587,406	77	138,433	2	40,767	5,729	766,606	1.3	18.1	0.0	5.3
15	柏市	8,692	793,522	117	241,721	4	56,243	8,813	1,091,486	1.3	22.1	0.0	5.2
16	勝浦市	1,184	119,558	14	20,534	0	0	1,198	140,092	1.2	14.7	0.0	0.0
17	市原市	12,571	958,651	349	669,169	5	69,652	12,925	1,697,472	2.7	39.4	0.0	4.1
18	流山市	1,759	131,822	11	23,697	1	22,022	1,771	177,541	0.6	13.3	0.1	12.4
19	八千代市	4,368	326,348	43	82,209	2	63,325	4,413	471,882	1.0	17.4	0.0	13.4
20	我孫子市	2,261	198,500	79	116,080	2	13,545	2,342	328,125	3.4	35.4	0.1	4.1
21	鴨川市	1,544	134,346	18	27,906	0	0	1,562	162,252	1.2	17.2	0.0	0.0
22	鎌ヶ谷市	2,127	140,665	22	41,958	1	9,990	2,150	192,613	1.0	21.8	0.0	5.2
23	君津市	2,267	296,707	73	127,680	3	69,178	2,343	493,565	3.1	25.9	0.1	14.0
24	富津市	1,854	173,154	21	34,704	0	0	1,875	207,858	1.1	16.7	0.0	0.0
25	浦安市	4,861	376,457	145	186,358	4	46,546	5,010	609,361	2.9	30.6	0.1	7.6
26	四街道市	2,801	273,671	49	68,274	1	16,883	2,851	358,828	1.7	19.0	0.0	4.7
27	袖ヶ浦市	810	64,072	7	16,937	1	72,183	818	153,192	0.9	11.1	0.1	47.1
28	八街市	4,389	578,730	116	196,494	4	68,567	4,509	843,791	2.6	23.3	0.1	8.1
29	印西市	2,168	197,131	68	93,348	1	17,829	2,237	308,308	3.0	30.3	0.0	5.8
30	白井市	3,066	281,264	120	196,173	4	118,046	3,190	595,483	3.8	32.9	0.1	19.8
31	富里市	2,173	207,724	45	98,221	0	0	2,218	305,945	2.0	32.1	0.0	0.0
32	南房総市	1,307	98,581	18	41,738	1	65,481	1,326	205,800	1.4	20.3	0.1	31.8
33	匝瑳市	1,933	180,942	29	49,575	0	0	1,962	230,517	1.5	21.5	0.0	0.0
34	香取市	3,078	241,278	42	65,361	0	0	3,120	306,639	1.3	21.3	0.0	0.0
35	山武市	3,821	348,824	23	41,107	0	0	3,844	389,931	0.6	10.5	0.0	0.0
36	いすみ市	1,359	107,844	110	72,253	0	0	1,469	180,097	7.5	40.1	0.0	0.0
37	大網白里市	2,745	284,422	57	81,795	0	0	2,802	366,217	2.0	22.3	0.0	0.0
38	酒々井町	692	59,932	12	14,233	0	0	704	74,165	1.7	19.2	0.0	0.0
39	栄町	619	89,190	19	31,818	0	0	638	121,008	3.0	26.3	0.0	0.0
40	神崎町	109	9,404	1	1,069	0	0	110	10,473	0.9	10.2	0.0	0.0
41	多古町	902	80,100	6	12,559	3	25,916	911	118,575	0.7	10.6	0.3	21.9
42	東庄町	312	35,823	10	13,733	0	0	322	49,556	3.1	27.7	0.0	0.0
43	九十九里町	921	79,574	3	8,765	0	0	924	88,339	0.3	9.9	0.0	0.0
44	芝山町	362	33,463	6	8,287	1	17,280	369	59,030	1.6	14.0	0.3	29.3
45	横芝光町	1,217	110,482	5	8,599	2	77,304	1,224	196,385	0.4	4.4	0.2	39.4
46	一宮町	775	37,244	99	20,487	0	0	874	57,731	11.3	35.5	0.0	0.0
47	睦沢町	249	29,231	92	2,393	0	0	341	31,624	27.0	7.6	0.0	0.0
48	長生村	638	67,877	12	16,026	1	20,285	651	104,188	1.8	15.4	0.2	19.5
49	白子町	607	51,657	3	5,108	0	0	610	56,765	0.5	9.0	0.0	0.0
50	長柄町	144	13,464	1	1,127	0	0	145	14,591	0.7	7.7	0.0	0.0
51	長南町	255	30,875	5	7,945	0	0	260	38,820	1.9	20.5	0.0	0.0
52	大多喜町	212	21,208	4	12,402	1	17,153	217	50,763	1.8	24.4	0.5	33.8
53	御宿町	466	57,919	6	8,449	0	0	472	66,368	1.3	12.7	0.0	0.0
54	鋸南町	183	11,468	1	1,792	0	0	184	13,260	0.5	13.5	0.0	0.0
	市 計	140,045	11,881,937	2,530	4,217,586	74	1,560,585	142,649	17,660,108	1.8	23.9	0.1	8.8
	町 村 計	8,663	818,911	285	174,792	8	157,938	8,956	1,151,641	3.2	15.2	0.1	13.7
	県 計	148,708	12,700,848	2,815	4,392,378	82	1,718,523	151,605	18,811,749	1.9	23.3	0.1	9.1

※ 国民健康保険税(料)除く。

※ 数値を把握していない項目は「-」表示し、「市計」「町村計」「県計」に含めていない。

収入未済額の階層別状況(個人)【滞納繰越分】(令和3年度末)

(単位:人数、千円、%)

	100万円/人未満のもの		100万円/人以上 1000万円/人未満のもの		1000万円/人以上のもの		合 計		大口滞納者の割合 (100万円/人以上)				
	人数A	税額B	人数C	税額D	人数E	税額F	人数G	税額H	C/G	D/H	E/G	F/H	
1	千 葉 市	-	-	-	-	-	-	-	-	-	-	-	-
2	銚 子 市	1,902	178,418	51	79,450	1	11,125	1,954	268,993	2.6	29.5	0.1	4.1
3	市 川 市	8,510	229,023	40	34,423	3	21,747	8,553	285,193	0.5	12.1	0.0	7.6
4	船 橋 市	14,036	1,366,742	101	184,698	6	147,220	14,143	1,698,660	0.7	10.9	0.0	8.7
5	館 山 市	913	91,472	30	56,645	1	10,973	944	159,090	3.2	35.6	0.1	6.9
6	木 更 津 市	5,140	522,767	129	233,404	4	43,825	5,273	799,996	2.4	29.2	0.1	5.5
7	松 戸 市	6,480	442,880	43	91,421	7	209,440	6,530	743,741	0.7	12.3	0.1	28.2
8	野 田 市	2,088	132,594	23	28,081	0	0	2,111	160,675	1.1	17.5	0.0	0.0
9	茂 原 市	3,025	214,687	57	90,390	1	19,537	3,083	324,614	1.8	27.8	0.0	6.0
10	成 田 市	3,489	274,012	96	132,335	2	24,746	3,587	431,093	2.7	30.7	0.1	5.7
11	佐 倉 市	6,489	430,883	162	284,160	1	18,479	6,652	733,522	2.4	38.7	0.0	2.5
12	東 金 市	2,661	300,351	16	30,216	0	0	2,677	330,567	0.6	9.1	0.0	0.0
13	旭 市	2,217	173,464	8	7,417	0	0	2,225	180,881	0.4	4.1	0.0	0.0
14	習 志 野 市	5,360	560,920	70	113,502	2	40,767	5,432	715,189	1.3	15.9	0.0	5.7
15	柏 市	8,253	741,640	98	194,610	3	40,173	8,354	976,423	1.2	19.9	0.0	4.1
16	勝 浦 市	1,123	108,561	11	14,945	0	0	1,134	123,506	1.0	12.1	0.0	0.0
17	市 原 市	11,862	851,900	304	553,888	4	51,506	12,170	1,457,294	2.5	38.0	0.0	3.5
18	流 山 市	1,613	121,491	9	20,249	1	22,022	1,623	163,762	0.6	12.4	0.1	13.4
19	八 千 代 市	4,077	295,767	37	66,988	1	10,082	4,115	372,837	0.9	18.0	0.0	2.7
20	我 孫 子 市	2,117	185,623	66	97,719	2	13,545	2,185	296,887	3.0	32.9	0.1	4.6
21	鴨 川 市	1,438	123,258	11	17,335	0	0	1,449	140,593	0.8	12.3	0.0	0.0
22	鎌 ヶ 谷 市	1,674	116,284	18	26,158	1	9,990	1,693	152,432	1.1	17.2	0.1	6.6
23	君 津 市	2,131	278,823	69	119,384	1	13,323	2,201	411,530	3.1	29.0	0.0	3.2
24	富 津 市	1,726	159,907	16	27,953	0	0	1,742	187,860	0.9	14.9	0.0	0.0
25	浦 安 市	4,662	358,543	133	175,797	4	46,546	4,799	580,886	2.8	30.3	0.1	8.0
26	四 街 道 市	2,473	241,689	44	59,120	1	16,883	2,518	317,692	1.7	18.6	0.0	5.3
27	袖 ヶ 浦 市	745	57,626	7	16,937	0	0	752	74,563	0.9	22.7	0.0	0.0
28	八 街 市	4,100	548,502	100	164,863	3	41,986	4,203	755,351	2.4	21.8	0.1	5.6
29	印 西 市	2,016	184,902	66	87,557	0	0	2,082	272,459	3.2	32.1	0.0	0.0
30	白 井 市	2,897	258,098	108	168,553	2	37,612	3,007	464,263	3.6	36.3	0.1	8.1
31	富 里 市	2,044	193,133	38	70,589	0	0	2,082	263,722	1.8	26.8	0.0	0.0
32	南 房 総 市	1,182	90,186	7	15,088	0	0	1,189	105,274	0.6	14.3	0.0	0.0
33	匝 瑳 市	1,850	172,387	21	30,212	0	0	1,871	202,599	1.1	14.9	0.0	0.0
34	香 取 市	2,909	228,738	38	56,189	0	0	2,947	284,927	1.3	19.7	0.0	0.0
35	山 武 市	3,524	318,701	18	31,269	0	0	3,542	349,970	0.5	8.9	0.0	0.0
36	い す み 市	1,261	93,546	101	51,147	0	0	1,362	144,693	7.4	35.3	0.0	0.0
37	大 網 白 里 市	2,618	272,848	53	75,145	0	0	2,671	347,993	2.0	21.6	0.0	0.0
38	酒 々 井 町	634	53,358	12	14,233	0	0	646	67,591	1.9	21.1	0.0	0.0
39	栄 町	586	85,582	17	29,094	0	0	603	114,676	2.8	25.4	0.0	0.0
40	神 崎 町	99	9,166	1	1,069	0	0	100	10,235	1.0	10.4	0.0	0.0
41	多 古 町	828	74,626	4	6,939	0	0	832	81,565	0.5	8.5	0.0	0.0
42	東 庄 町	296	34,238	10	13,733	0	0	306	47,971	3.3	28.6	0.0	0.0
43	九 十 九 里 町	912	78,032	3	8,765	0	0	915	86,797	0.3	10.1	0.0	0.0
44	芝 山 町	316	28,828	4	5,743	0	0	320	34,571	1.3	16.6	0.0	0.0
45	横 芝 光 町	1,135	103,112	3	4,456	1	44,578	1,139	152,146	0.3	2.9	0.1	29.3
46	一 宮 町	701	33,086	97	13,142	0	0	798	46,228	12.2	28.4	0.0	0.0
47	睦 沢 町	226	24,989	92	2,393	0	0	318	27,382	28.9	8.7	0.0	0.0
48	長 生 村	592	62,707	11	14,109	0	0	603	76,816	1.8	18.4	0.0	0.0
49	白 子 町	539	48,117	2	2,537	0	0	541	50,654	0.4	5.0	0.0	0.0
50	長 柄 町	122	10,600	1	1,127	0	0	123	11,727	0.8	9.6	0.0	0.0
51	長 南 町	215	25,050	3	3,873	0	0	218	28,923	1.4	13.4	0.0	0.0
52	大 多 喜 町	205	20,382	3	9,717	1	17,153	209	47,252	1.4	20.6	0.5	36.3
53	御 宿 町	426	54,442	6	8,449	0	0	432	62,891	1.4	13.4	0.0	0.0
54	鋸 南 町	176	10,762	0	0	0	0	176	10,762	0.0	0.0	0.0	0.0
	市 計	130,605	10,920,366	2,199	3,507,837	51	851,527	132,855	15,279,730	1.7	23.0	0.0	5.6
	町 村 計	8,008	757,077	269	139,379	2	61,731	8,279	958,187	3.2	14.5	0.0	6.4
	県 計	138,613	11,677,443	2,468	3,647,216	53	913,258	141,134	16,237,917	1.7	22.5	0.0	5.6

※ 国民健康保険税(料)除く。

※ 数値を把握していない項目は「-」表示し、「市計」「町村計」「県計」に含めていない。

収入未済額の階層別状況(法人)【滞納繰越分】(令和3年度末)

(単位:人数、千円、%)

	100万円/人未満のもの		100万円/人以上 1000万円/人未満のもの		1000万円/人以上のもの		合 計		大口滞納者の割合 (100万円/人以上)				
	人数A	税額B	人数C	税額D	人数E	税額F	人数G	税額H	C/G	D/H	E/G	F/H	
1	千葉市	-	-	-	-	-	-	-	-	-	-	-	-
2	銚子市	93	14,159	6	7,825	2	17,341	101	39,325	5.9	19.9	2.0	44.1
3	市川市	664	21,231	12	8,730	0	0	676	29,961	1.8	29.1	0.0	0.0
4	船橋市	1,093	116,229	16	28,055	1	22,133	1,110	166,417	1.4	16.9	0.1	13.3
5	館山市	35	4,512	7	15,316	0	0	42	19,828	16.7	77.2	0.0	0.0
6	木更津市	580	81,046	26	67,286	3	59,462	609	207,794	4.3	32.4	0.5	28.6
7	松戸市	529	56,792	13	30,108	2	37,667	544	124,567	2.4	24.2	0.4	30.2
8	野田市	309	22,317	3	4,731	0	0	312	27,048	1.0	17.5	0.0	0.0
9	茂原市	54	6,072	1	1,192	0	0	55	7,264	1.8	16.4	0.0	0.0
10	成田市	213	27,313	17	32,377	1	11,882	231	71,572	7.4	45.2	0.4	16.6
11	佐倉市	507	47,716	13	25,324	1	13,034	521	86,074	2.5	29.4	0.2	15.1
12	東金市	144	16,394	5	9,540	1	63,451	150	89,385	3.3	10.7	0.7	71.0
13	旭市	86	9,244	2	2,737	1	78,266	89	90,247	2.2	3.0	1.1	86.7
14	習志野市	290	26,486	7	24,931	0	0	297	51,417	2.4	48.5	0.0	0.0
15	柏市	439	51,882	19	47,111	1	16,070	459	115,063	4.1	40.9	0.2	14.0
16	勝浦市	61	10,997	3	5,589	0	0	64	16,586	4.7	33.7	0.0	0.0
17	市原市	709	106,751	45	115,281	1	18,146	755	240,178	6.0	48.0	0.1	7.6
18	流山市	146	10,331	2	3,448	0	0	148	13,779	1.4	25.0	0.0	0.0
19	八千代市	291	30,581	6	15,221	1	53,243	298	99,045	2.0	15.4	0.3	53.8
20	我孫子市	144	12,877	13	18,361	0	0	157	31,238	8.3	58.8	0.0	0.0
21	鴨川市	106	11,088	7	10,571	0	0	113	21,659	6.2	48.8	0.0	0.0
22	鎌ヶ谷市	453	24,381	4	15,800	0	0	457	40,181	0.9	39.3	0.0	0.0
23	君津市	136	17,884	4	8,296	2	55,855	142	82,035	2.8	10.1	1.4	68.1
24	富津市	128	13,247	5	6,751	0	0	133	19,998	3.8	33.8	0.0	0.0
25	浦安市	199	17,914	12	10,561	0	0	211	28,475	5.7	37.1	0.0	0.0
26	四街道市	328	31,982	5	9,154	0	0	333	41,136	1.5	22.3	0.0	0.0
27	袖ヶ浦市	65	6,446	0	0	1	72,183	66	78,629	0.0	0.0	1.5	91.8
28	八街市	289	30,228	16	31,631	1	26,581	306	88,440	5.2	35.8	0.3	30.1
29	印西市	152	12,229	2	5,791	1	17,829	155	35,849	1.3	16.2	0.6	49.7
30	白井市	169	23,166	12	27,620	2	80,434	183	131,220	6.6	21.0	1.1	61.3
31	富里市	129	14,591	7	27,632	0	0	136	42,223	5.1	65.4	0.0	0.0
32	南房総市	125	8,395	11	26,650	1	65,481	137	100,526	8.0	26.5	0.7	65.1
33	匝瑳市	83	8,555	8	19,363	0	0	91	27,918	8.8	69.4	0.0	0.0
34	香取市	169	12,540	4	9,172	0	0	173	21,712	2.3	42.2	0.0	0.0
35	山武市	297	30,123	5	9,838	0	0	302	39,961	1.7	24.6	0.0	0.0
36	いすみ市	98	14,298	9	21,106	0	0	107	35,404	8.4	59.6	0.0	0.0
37	大網白里市	127	11,574	4	6,650	0	0	131	18,224	3.1	36.5	0.0	0.0
38	酒々井町	58	6,574	0	0	0	0	58	6,574	0.0	0.0	0.0	0.0
39	栄町	33	3,608	2	2,724	0	0	35	6,332	5.7	43.0	0.0	0.0
40	神崎町	10	238	0	0	0	0	10	238	0.0	0.0	0.0	0.0
41	多古町	74	5,474	2	5,620	3	25,916	79	37,010	2.5	15.2	3.8	70.0
42	東庄町	16	1,585	0	0	0	0	16	1,585	0.0	0.0	0.0	0.0
43	九十九里町	9	1,542	0	0	0	0	9	1,542	0.0	0.0	0.0	0.0
44	芝山町	46	4,635	2	2,544	1	17,280	49	24,459	4.1	10.4	2.0	70.6
45	横芝光町	82	7,370	2	4,143	1	32,726	85	44,239	2.4	9.4	1.2	74.0
46	一宮町	74	4,158	2	7,345	0	0	76	11,503	2.6	63.9	0.0	0.0
47	睦沢町	23	4,242	0	0	0	0	23	4,242	0.0	0.0	0.0	0.0
48	長生村	46	5,170	1	1,917	1	20,285	48	27,372	2.1	7.0	2.1	74.1
49	白子町	68	3,540	1	2,571	0	0	69	6,111	1.4	42.1	0.0	0.0
50	長柄町	22	2,864	0	0	0	0	22	2,864	0.0	0.0	0.0	0.0
51	長南町	40	5,825	2	4,072	0	0	42	9,897	4.8	41.1	0.0	0.0
52	大多喜町	7	826	1	2,685	0	0	8	3,511	12.5	76.5	0.0	0.0
53	御宿町	40	3,477	0	0	0	0	40	3,477	0.0	0.0	0.0	0.0
54	鋸南町	7	706	1	1,792	0	0	8	2,498	12.5	71.7	0.0	0.0
	市 計	9,440	961,571	331	709,749	23	709,058	9,794	2,380,378	3.4	29.8	0.2	29.8
	町 村 計	655	61,834	16	35,413	6	96,207	677	193,454	2.4	18.3	0.9	49.7
	県 計	10,095	1,023,405	347	745,162	29	805,265	10,471	2,573,832	3.3	29.0	0.3	31.3

※ 国民健康保険税(料)除く。

※ 数値を把握していない項目は「-」表示し、「市計」「町村計」「県計」に含めていない。

## 管内・管外別滞納者の状況(合計) (令和3年度末)

(単位:人数、千円、%)

	管内		管外		合計		管外滞納者の割合		
	人数A	税額B	人数C	税額D	人数E	税額F	C/E	D/F	
1	千葉市	-	-	-	-	-	-	-	
2	銚子市	2,500	354,515	719	67,708	3,219	422,223	22.3	16.0
3	市川市	11,158	627,371	5,611	235,314	16,769	862,685	33.5	27.3
4	船橋市	15,919	1,925,116	9,170	902,023	25,089	2,827,139	36.5	31.9
5	館山市	1,188	199,987	496	52,230	1,684	252,217	29.5	20.7
6	木更津市	5,937	984,456	2,401	326,596	8,338	1,311,052	28.8	24.9
7	松戸市	12,150	1,185,375	4,192	284,514	16,342	1,469,889	25.7	19.4
8	野田市	3,087	207,108	1,445	83,781	4,532	290,889	31.9	28.8
9	茂原市	2,860	342,737	1,510	111,189	4,370	453,926	34.6	24.5
10	成田市	4,349	520,708	2,224	176,413	6,573	697,121	33.8	25.3
11	佐倉市	6,675	788,869	3,107	278,658	9,782	1,067,527	31.8	26.1
12	東金市	93	6,944	5,580	594,116	5,673	601,060	98.4	98.8
13	旭市	2,730	334,818	706	37,019	3,436	371,837	20.5	10.0
14	習志野市	4,905	739,406	2,956	239,509	7,861	978,915	37.6	24.5
15	柏市	10,843	1,279,441	4,247	366,876	15,090	1,646,317	28.1	22.3
16	勝浦市	1,032	138,263	567	46,625	1,599	184,888	35.5	25.2
17	市原市	12,492	1,727,562	4,787	418,508	17,279	2,146,070	27.7	19.5
18	流山市	2,918	249,914	1,294	83,715	4,212	333,629	30.7	25.1
19	八千代市	5,638	490,636	2,652	255,460	8,290	746,096	32.0	34.2
20	我孫子市	3,226	355,938	1,427	135,050	4,653	490,988	30.7	27.5
21	鴨川市	1,433	166,099	1,049	49,839	2,482	215,938	42.3	23.1
22	鎌ヶ谷市	1,327	205,613	823	95,589	2,150	301,202	38.3	31.7
23	君津市	2,754	481,650	996	176,073	3,750	657,723	26.6	26.8
24	富津市	1,675	200,569	873	70,984	2,548	271,553	34.3	26.1
25	浦安市	4,311	570,080	3,084	257,902	7,395	827,982	41.7	31.1
26	四街道市	3,176	382,476	1,466	130,229	4,642	512,705	31.6	25.4
27	袖ヶ浦市	1,513	109,598	339	99,827	1,852	209,425	18.3	47.7
28	八街市	4,165	830,496	1,950	226,940	6,115	1,057,436	31.9	21.5
29	印西市	2,431	362,364	1,069	94,495	3,500	456,859	30.5	20.7
30	白井市	2,705	509,204	1,592	201,900	4,297	711,104	37.0	28.4
31	富里市	2,058	291,441	1,250	107,060	3,308	398,501	37.8	26.9
32	南房総市	835	107,204	911	153,977	1,746	261,181	52.2	59.0
33	匝瑳市	1,942	242,997	610	51,365	2,552	294,362	23.9	17.4
34	香取市	2,777	320,743	1,232	75,474	4,009	396,217	30.7	19.0
35	山武市	3,121	365,254	1,930	135,745	5,051	500,999	38.2	27.1
36	いすみ市	1,401	178,516	694	63,104	2,095	241,620	33.1	26.1
37	大網白里市	2,444	353,793	1,241	104,774	3,685	458,567	33.7	22.8
38	酒々井町	522	63,760	469	37,665	991	101,425	47.3	37.1
39	栄町	633	121,910	270	28,787	903	150,697	29.9	19.1
40	神崎町	93	10,040	70	4,772	163	14,812	42.9	32.2
41	多古町	753	123,553	386	38,620	1,139	162,173	33.9	23.8
42	東庄町	264	47,642	187	15,786	451	63,428	41.5	24.9
43	九十九里町	830	93,736	500	24,369	1,330	118,105	37.6	20.6
44	芝山町	304	62,336	187	17,120	491	79,456	38.1	21.5
45	横芝光町	905	108,121	644	125,040	1,549	233,161	41.6	53.6
46	一宮町	331	58,003	179	18,750	510	76,753	35.1	24.4
47	睦沢町	145	27,231	393	14,540	538	41,771	73.0	34.8
48	長生村	457	76,591	461	52,666	918	129,257	50.2	40.7
49	白子町	619	68,157	540	24,629	1,159	92,786	46.6	26.5
50	長柄町	193	13,784	148	10,226	341	24,010	43.4	42.6
51	長南町	328	39,262	205	15,665	533	54,927	38.5	28.5
52	大多喜町	174	53,016	88	11,817	262	64,833	33.6	18.2
53	御宿町	355	52,893	276	28,519	631	81,412	43.7	35.0
54	鋸南町	185	12,218	80	7,635	265	19,853	30.2	38.5
	市計	149,768	18,137,261	76,200	6,790,581	225,968	24,927,842	33.7	27.2
	町村計	7,091	1,032,253	5,083	476,606	12,174	1,508,859	41.8	31.6
	県計	156,859	19,169,514	81,283	7,267,187	238,142	26,436,701	34.1	27.5

※ 国民健康保険税(料)除く。

※ 数値を把握していない項目は「-」表示し、「市計」「町村計」「県計」に含めていない。

## 管内・管外別滞納者の状況(個人) (令和3年度末)

(単位:人数、千円、%)

	管内		管外		合計		管外滞納者の割合		
	人数A	税額B	人数C	税額D	人数E	税額F	C/E	D/F	
1	千葉市	-	-	-	-	-	-	-	
2	銚子市	2,336	301,035	580	52,014	2,916	353,049	19.9	14.7
3	市川市	10,532	583,185	4,471	184,990	15,003	768,175	29.8	24.1
4	船橋市	15,082	1,791,883	7,779	756,158	22,861	2,548,041	34.0	29.7
5	館山市	1,150	179,900	467	38,285	1,617	218,185	28.9	17.5
6	木更津市	5,288	788,507	2,088	240,016	7,376	1,028,523	28.3	23.3
7	松戸市	11,714	1,044,596	3,566	233,260	15,280	1,277,856	23.3	18.3
8	野田市	2,830	177,436	1,066	65,753	3,896	243,189	27.4	27.0
9	茂原市	2,809	334,963	1,485	109,272	4,294	444,235	34.6	24.6
10	成田市	4,163	463,318	1,935	127,772	6,098	591,090	31.7	21.6
11	佐倉市	6,291	720,316	2,575	226,773	8,866	947,089	29.0	23.9
12	東金市	76	5,834	5,203	475,988	5,279	481,822	98.6	98.8
13	旭市	2,637	233,225	630	31,993	3,267	265,218	19.3	12.1
14	習志野市	4,741	703,913	2,635	207,916	7,376	911,829	35.7	22.8
15	柏市	10,412	1,176,307	3,717	284,848	14,129	1,461,155	26.3	19.5
16	勝浦市	989	130,402	507	32,612	1,496	163,014	33.9	20.0
17	市原市	11,742	1,469,747	4,140	356,051	15,882	1,825,798	26.1	19.5
18	流山市	2,792	240,098	959	69,250	3,751	309,348	25.6	22.4
19	八千代市	5,363	440,516	2,188	139,912	7,551	580,428	29.0	24.1
20	我孫子市	3,131	344,242	1,072	90,707	4,203	434,949	25.5	20.9
21	鴨川市	1,362	148,586	959	38,846	2,321	187,432	41.3	20.7
22	鎌ヶ谷市	1,066	180,282	627	73,989	1,693	254,271	37.0	29.1
23	君津市	2,613	450,369	851	107,266	3,464	557,635	24.6	19.2
24	富津市	1,580	184,097	765	59,730	2,345	243,827	32.6	24.5
25	浦安市	4,164	554,110	2,654	229,231	6,818	783,341	38.9	29.3
26	四街道市	2,939	348,245	1,093	97,822	4,032	446,067	27.1	21.9
27	袖ヶ浦市	1,367	97,591	300	24,046	1,667	121,637	18.0	19.8
28	八街市	3,893	742,174	1,649	189,196	5,542	931,370	29.8	20.3
29	印西市	2,326	328,636	864	79,182	3,190	407,818	27.1	19.4
30	白井市	2,558	464,907	1,349	97,690	3,907	562,597	34.5	17.4
31	富里市	1,961	256,396	1,097	87,478	3,058	343,874	35.9	25.4
32	南房総市	799	98,406	783	41,572	1,582	139,978	49.5	29.7
33	匝瑳市	1,876	225,541	519	32,153	2,395	257,694	21.7	12.5
34	香取市	2,614	294,878	1,062	61,704	3,676	356,582	28.9	17.3
35	山武市	2,937	336,077	1,645	106,145	4,582	442,222	35.9	24.0
36	いすみ市	1,324	148,683	625	47,764	1,949	196,447	32.1	24.3
37	大網白里市	2,391	348,056	1,060	82,481	3,451	430,537	30.7	19.2
38	酒々井町	499	59,884	376	31,270	875	91,154	43.0	34.3
39	栄町	614	116,802	228	25,208	842	142,010	27.1	17.8
40	神崎町	85	9,742	53	4,287	138	14,029	38.4	30.6
41	多古町	690	80,726	330	21,403	1,020	102,129	32.4	21.0
42	東庄町	254	46,556	164	14,411	418	60,967	39.2	23.6
43	九十九里町	809	91,320	491	24,023	1,300	115,343	37.8	20.8
44	芝山町	259	30,996	164	13,683	423	44,679	38.8	30.6
45	横芝光町	875	101,365	555	75,750	1,430	177,115	38.8	42.8
46	一宮町	312	50,540	139	12,601	451	63,141	30.8	20.0
47	睦沢町	105	24,504	374	10,969	479	35,473	78.1	30.9
48	長生村	436	71,973	388	26,541	824	98,514	47.1	26.9
49	白子町	574	57,076	456	21,231	1,030	78,307	44.3	27.1
50	長柄町	182	12,173	116	7,152	298	19,325	38.9	37.0
51	長南町	301	30,809	132	8,944	433	39,753	30.5	22.5
52	大多喜町	166	49,427	85	9,033	251	58,460	33.9	15.5
53	御宿町	344	52,265	223	24,507	567	76,772	39.3	31.9
54	鋸南町	178	8,964	75	7,550	253	16,514	29.6	45.7
	市計	141,848	16,336,457	64,965	5,179,865	206,813	21,516,322	31.4	24.1
	町村計	6,683	895,122	4,349	338,563	11,032	1,233,685	39.4	27.4
	県計	148,531	17,231,579	69,314	5,518,428	217,845	22,750,007	31.8	24.3

※ 国民健康保険税(料)除く。

※ 数値を把握していない項目は「-」表示し、「市計」「町村計」「県計」に含めていない。

## 管内・管外別滞納者の状況(法人) (令和3年度末)

(単位:人数、千円、%)

	管内		管外		合計		管外滞納者の割合		
	人数A	税額B	人数C	税額D	人数E	税額F	C/E	D/F	
1	千葉市	-	-	-	-	-	-	-	
2	銚子市	164	53,480	139	15,694	303	69,174	45.9	22.7
3	市川市	626	44,186	1,140	50,324	1,766	94,510	64.6	53.2
4	船橋市	837	133,233	1,391	145,865	2,228	279,098	62.4	52.3
5	館山市	38	20,087	29	13,945	67	34,032	43.3	41.0
6	木更津市	649	195,949	313	86,580	962	282,529	32.5	30.6
7	松戸市	436	140,779	626	51,254	1,062	192,033	58.9	26.7
8	野田市	257	29,672	379	18,028	636	47,700	59.6	37.8
9	茂原市	51	7,774	25	1,917	76	9,691	32.9	19.8
10	成田市	186	57,390	289	48,641	475	106,031	60.8	45.9
11	佐倉市	384	68,553	532	51,885	916	120,438	58.1	43.1
12	東金市	17	1,110	377	118,128	394	119,238	95.7	99.1
13	旭市	93	101,593	76	5,026	169	106,619	45.0	4.7
14	習志野市	164	35,493	321	31,593	485	67,086	66.2	47.1
15	柏市	431	103,134	530	82,028	961	185,162	55.2	44.3
16	勝浦市	43	7,861	60	14,013	103	21,874	58.3	64.1
17	市原市	750	257,815	647	62,457	1,397	320,272	46.3	19.5
18	流山市	126	9,816	335	14,465	461	24,281	72.7	59.6
19	八千代市	275	50,120	464	115,548	739	165,668	62.8	69.7
20	我孫子市	95	11,696	355	44,343	450	56,039	78.9	79.1
21	鴨川市	71	17,513	90	10,993	161	28,506	55.9	38.6
22	鎌ヶ谷市	261	25,331	196	21,600	457	46,931	42.9	46.0
23	君津市	141	31,281	145	68,807	286	100,088	50.7	68.7
24	富津市	95	16,472	108	11,254	203	27,726	53.2	40.6
25	浦安市	147	15,970	430	28,671	577	44,641	74.5	64.2
26	四街道市	237	34,231	373	32,407	610	66,638	61.1	48.6
27	袖ヶ浦市	146	12,007	39	75,781	185	87,788	21.1	86.3
28	八街市	272	88,322	301	37,744	573	126,066	52.5	29.9
29	印西市	105	33,728	205	15,313	310	49,041	66.1	31.2
30	白井市	147	44,297	243	104,210	390	148,507	62.3	70.2
31	富里市	97	35,045	153	19,582	250	54,627	61.2	35.8
32	南房総市	36	8,798	128	112,405	164	121,203	78.0	92.7
33	匝瑳市	66	17,456	91	19,212	157	36,668	58.0	52.4
34	香取市	163	25,865	170	13,770	333	39,635	51.1	34.7
35	山武市	184	29,177	285	29,600	469	58,777	60.8	50.4
36	いすみ市	77	29,833	69	15,340	146	45,173	47.3	34.0
37	大網白里市	53	5,737	181	22,293	234	28,030	77.4	79.5
38	酒々井町	23	3,876	93	6,395	116	10,271	80.2	62.3
39	栄町	19	5,108	42	3,579	61	8,687	68.9	41.2
40	神崎町	8	298	17	485	25	783	68.0	61.9
41	多古町	63	42,827	56	17,217	119	60,044	47.1	28.7
42	東庄町	10	1,086	23	1,375	33	2,461	69.7	55.9
43	九十九里町	21	2,416	9	346	30	2,762	30.0	12.5
44	芝山町	45	31,340	23	3,437	68	34,777	33.8	9.9
45	横芝光町	30	6,756	89	49,290	119	56,046	74.8	87.9
46	一宮町	19	7,463	40	6,149	59	13,612	67.8	45.2
47	睦沢町	40	2,727	19	3,571	59	6,298	32.2	56.7
48	長生村	21	4,618	73	26,125	94	30,743	77.7	85.0
49	白子町	45	11,081	84	3,398	129	14,479	65.1	23.5
50	長柄町	11	1,611	32	3,074	43	4,685	74.4	65.6
51	長南町	27	8,453	73	6,721	100	15,174	73.0	44.3
52	大多喜町	8	3,589	3	2,784	11	6,373	27.3	43.7
53	御宿町	11	628	53	4,012	64	4,640	82.8	86.5
54	鋸南町	7	3,254	5	85	12	3,339	41.7	2.5
	市計	7,920	1,800,804	11,235	1,610,716	19,155	3,411,520	58.7	47.2
	町村計	408	137,131	734	138,043	1,142	275,174	64.3	50.2
	県計	8,328	1,937,935	11,969	1,748,759	20,297	3,686,694	59.0	47.4

※ 国民健康保険税(料)除く。

※ 数値を把握していない項目は「-」表示し、「市計」「町村計」「県計」に含めていない。



税務担当組織の状況

※令和4年4月1日現在  
※部・課長等は筆頭課・筆頭係の職員数に含めている。

市町村名	部名	課名	係等名	職員数 (人)	平均勤務 経年数	平均年齢
				(人)	年	歳
千葉市	税務部	税制課	税制班	7	8	43
			経理班	4		
		課税管理課	調査班	3		
			課税法務班	6	6	37
			市民税班	6		
			資産税班	4		
	納税管理課	総務班	6	6	37	
		管理班	6			
		指導班	5			
	東部市税事務所	市民税課	管理班	13	5	37
			個人市民税班	19		
		資産税課	土地班	19	5	38
			法人班	17		
納税第一課		徴収資産班	7			
		納税第二班	10	7	41	
		納税第三班	8			
納税第二課	納税第一班	8	6	39		
	納税第二班	8				
納税第三課	納税第一班	8				
	納税第二班	8				
西部市税事務所	中央市税出張所	課税管理班	1			
		緑市税出張所	1			
	市民税課	管理班	10	4	35	
		個人市民税班	13			
	資産税課	特設推進班	16			
		土地班	15	6	41	
	納税第一課	家庭班	14			
		納税第一班	11	5	37	
	納税第二課	納税第二班	8			
		納税第三班	5			
花見川市税出張所	納税第二班	11	3	36		
	納税第三班	10				
銚子市	計	花見川市税出張所	1			
		銚子市税出張所	1			
	税務課	課税室(市民税班)	13	4	38	
		課税室(固定資産税班)	7	2	36	
	計	債権管理室(債権管理班)	12	3	49	
		32				
	財政部	納税・債権管理課	収納管理グループ	48	5	38
			特別徴収グループ	31	3	35
		市民税課	特別徴収グループ	38	7	40
			土地グループ	7		
固定資産税課		家庭グループ	7	15	61	
行徳支所	計	124				

(注)職員数が1名のみの係等に係る平均経年数及び平均年齢の欄については、個人情報のため空欄としている。

税務担当組織の状況

※令和4年4月1日現在  
※部・課長等は筆頭課・筆頭係の職員数に含めている。

市町村名	部名	課名	係等名	職員数 (人)	平均勤務 経年数	平均年齢
				(人)	年	歳
船橋市	税務部	税務課	税務係	13	4	42
			収納係	8		
		市民税課	法人・軽自動車税係	11	4	33
			個人市民税第1係	17		
			個人市民税第2係	11		
			土地係	11	5	37
	資産税課	家庭第一係	9			
		家庭第二係	7			
		償却資産係	5			
	債権管理課	賦課管理係	10			
		徴収第一係	7	4	35	
		徴収第二係	10			
		特別滞納処分係	11			
換価係		5				
庶務・システム・RPA担当		12				
民事債権係		147				
計	市民税課	市民税係	11	3	37	
		資産税係	7	3	33	
	(納税推進室)	納税推進係	5	7	40	
		収納管理係	3	9	44	
	計	26				
		市民税課	14	3	34	
	財務部	市民税課	課税係	5		
			土地係	9	2	31
		資産税課	家庭係	7		
			収納管理係	6	3	35
収納対策室		収納第1係	7			
		収納第2係	7			
特別整理係	特別整理係	6				
	61					
計	税制課	諸税班	6	9	46	
		市税分析担当室	3			
	市民税課	個人1～4班	32	4	37	
		法人市民税班	3			
	固定資産税課	土地班	19	5	38	
		家庭班	17			
	課税班	償却資産班	12			
		管理班	4			
	収納課	管理班	11	5	42	
		収納班	5			
債権管理課	債権回収班1、2班	19	3	34		
	高額・法人債権回収班	5				
	移管債権回収班	5				
	債権管理班	7				
計	148					
	32					
	企画財政部	税務係	2	4	38	
		市民税係	34	3	38	
	計	66				
収納係						

税務担当組織の状況

※令和4年4月1日現在  
※部・課長等は筆頭課・筆頭係の職員数に含めている。

市町村名	部名	課名	係等名	職員数 (人)	平均勤務 経験年数	平均年齢			
					年	歳			
茨原市	企画財政部	市民税課	庶務係	6	2	11	36		
			市民税係	9	4	6	41		
		資産税課	土地係	8	4	6	41		
			家屋係	4					
		収税課	償却資産係	2					
			管理係	7	3	7	37		
		収税係	10						
		計			46				
		成田市	財政部	市民税課	市民税係	12	2	4	34
					諸税係	8	1	9	35
資産税課	土地係			8	3	10	40		
	家屋係			8	1	9	32		
納税課	償却資産係			2	4	7	18		
	収納管理係			7	4	10	36		
徴収係	13			2	5	31			
徴収回収対策室	5			4	4	35			
計					63				
佐倉市	財政部			市民税課	税制係	7	2	0	42
		市民税係	11		2	7	32		
		資産税課	資産課税係	9	3	3	39		
			土地係	6	3	2	37		
		債権管理課	家屋係	5	6	6	43		
			管理係	7	3	7	38		
		滞納処分班	5	3	1	42			
		徴収1班	4	3	5	39			
		徴収2班	5	4	2	43			
		計			59				
東金市	総務部	課税課	市民税係	6	3	6	35		
			資産税係	7	3	3	34		
		収税課	収税係	7	5	1	39		
			滞納整理係	9	6	0	35		
		税務課	課税班	14	3	2	35		
			資産税班	9	2	7	33		
		徴収班	10	4	8	38			
		計			33				
		習志野市	協働経済部	税制課	税制係	9	3	7	39
					納税管理係	4			
市民税課	徴収係			9					
	課税第一係			10	4	4	35		
資産税課	課税第二係			10	4	4	35		
	土地係			8	4	5	37		
家屋係	7			3	8	43			
債権管理課	7			3	8	43			
計					64				

税務担当組織の状況

※令和4年4月1日現在  
※部・課長等は筆頭課・筆頭係の職員数に含めている。

市町村名	部名	課名	係等名	職員数 (人)	平均勤務 経験年数	平均年齢			
					年	歳			
柏市	財政部	債権管理課	債権管理担当	7	5	3	47		
			収納担当	6	3	2	38		
		収税課	収納管理担当	7					
			滞納整理担当	20					
		市民税課	諸税担当	13	3	0	33		
			特別徴収担当	16					
		資産税課	庶務担当	14					
			土地担当	11	4	8	36		
		家屋担当	8						
		市民生活部	市税担当	17					
計			7	11	10	58			
勝浦市		課税課	課税係	8	5	1	36		
			資産税係	5	3	1	33		
		納税課	収納係	5	2	1	43		
			税制係	18					
		債権管理課	税制係	8	5	4	38		
			債権管理係	7					
		市民税課	債権回収第1係	5	4	11	44		
			債権回収第2係	7					
		市民税課	国庫回収係	7					
			市民税第1係	10	2	8	34		
市民税第2係	8								
債権資産係	7	3	11	38					
土地係	8								
死名係	5								
家屋係	8								
計			85						
流山市	財政部	税制課	税制係	10	5	8	42		
			収税係	10	5	4	37		
		市民税課	債権回収対策室	4	2	5	39		
			市民税係	19	2	4	35		
		資産税課	土地係	11	5	5	46		
			家屋係	10	7	0	37		
		計			64				
		八千代市	財政部	納税課	税制管理班	8	3	3	36
					徴収班	10			
				市民税課	債権管理室	5			
市民税班	15				3	0	34		
資産税課	課税班			5					
	課税班			8	3	9	38		
評価班	12								
計					63				

税務担当組織の状況

※令和4年4月1日現在  
※部・課長等は筆頭課・筆頭係の職員数に含まれている。

市町村名	部名	課名	係等名	職員数 (人)	平均税務 経験年数 年	平均年齢 歳	月	
我孫子市	財政部	収税課	収納係	7	7	44	5	
			徴収係	8				
			債権回収室	3				
			税務係	9	4	39	0	
	課税課	市民税係	12					
		土地係	3					
		家屋係	4					
		計	46					
	企画総務部	税務課	市民税係	9	6	43	3	
			固定資産税係	7	4	38	6	
納税推進室			6	7	45	0		
計			22					
鎌ヶ谷市	総務企画部	課税課	市民税係	10	3	33	10	
			土地係	5	8	38	7	
			家屋係	5	3	37	9	
			管理係	6	7	47	0	
	収税課	収納係	9	3	32	3		
		計	35					
		財政部	納税課	納税第1係	8	4	38	4
				納税第2係	7	2	28	10
	徴収特別対策室			4	2	35	7	
	課税課			7	3	34	4	
市民税係	市民税係	9	2	29	3			
	土地係	3	3	32	8			
	家屋係	5	2	28	8			
	計	43						
富津市	市民部	課税課	市民税係	9	3	33	4	
			資産税係	10	2	35	2	
			納税係	4	3	41	1	
			徴収対策係	7	5	36	8	
	計	30						
		財政部	市民税課	税制係	10	4	47	2
				市民税係	11	5	33	2
				土地係	6	3	36	8
	家屋係			6	5	38	3	
	管理係	管理係	7	3	40	1		
収納係		6	7	39	5			
債権回収対策室		3	8	42	3			
計		49						
総務部	収税課	管理係	7	6	55	9		
		徴収係	4	2	30	8		
		債権回収室	3	7	35	6		
		課税課	10	2	33	4		
計	5	2	35	1				
	5	2	33	7				
	計	34						

税務担当組織の状況

※令和4年4月1日現在  
※部・課長等は筆頭課・筆頭係の職員数に含まれている。

市町村名	部名	課名	係等名	職員数 (人)	平均税務 経験年数 年	平均年齢 歳	月
柳ヶ浦市	財政部	課税課	市民税係	9	3	34	2
			資産税課税係	3			
			資産税評価係	7			
			管理班	4	5	34	8
	納税課	納税班	7				
		特別整理室	4				
		計	34				
		市民部	納税課	管理係	9	5	42
	取税第一係			11	4	36	4
	取税第二係			3	6	39	7
市民税係	12			5	38	6	
計	資産税係	9	5	40	6		
	44						
	市民部	課税課	税制係	5	3	42	2
			市民税係	7			
土地係			6				
家屋係			8				
収納管理係	収納管理係	8	3	44	6		
	債権回収対策室	7					
	計	41					
	企画財政部	課税課	市民税係	8	4	33	9
固定資産税係			5				
取税係			11	8	43	1	
計			24				
企画財政部	課税課	市民税係	8	3	40	1	
		資産税係	7	4	40	3	
		管理班	9				
		納税班	31				
市民生活部	税務課	市民税係	8	3	38	1	
		資産税係	7	7	46	6	
		取納係	8	4	46	2	
		計	23				
税務課	資産税係	8	3	37	6		
	市民税係	9	3	36	1		
	納税推進室 収税班	6	4	36	0		
	計	23					
総務部	税務課	市民税係	12	3	36	9	
		資産税係	11	3	35	1	
		債権管理課	4	6	45	5	
		管理収税班	10	4	38	3	
計	37						

税務担当組織の状況

※令和4年4月1日現在  
※部・課長等は筆頭課・筆頭係の職員数に含めている。

市町村名	部名	課名	係等名	職員数 (人)	平均税務 経験年数	平均年齢
					年	歳
山武市	市民部	課税課	市民税係	11	3	35
			資産税係	7	3	35
			収税係	10	2	40
	計		債権回収対策係	2	2	40
いすみ市	課税課	課税班	課税班	30		
			収納・滞納整理班	16	4	40
	計		収納・滞納整理班	7	4	38
大網白里市	課税課	市民税班	市民税班	23		
			資産税班	8	5	38
			収税班	7	2	38
			滞納整理班	3	1	40
	計		滞納整理班	7	5	40
酒々井町	税務住民課	住民税班	住民税班	25		
			資産税班	5	5	37
			収税班	5	10	43
	計		収税班	5	6	44
栄町	税務課	資産税班	資産税班	15		
			住民税班	4	6	42
			収納対策室	4	6	40
	計		収納対策室	2	9	45
神崎町	町民課	税務係(住民税)	税務係(住民税)	10		
			(固定資産税)	1		
			(国民健康保険税・法人税)	1		
			(軽自動車税)	1		
	計		課税係	5		
多古町	税務課	課税係	課税係	5	3	38
			収税係	4	4	38
			資産税係	3	1	26
	計		賦課徴収係	12		
東庄町	町民課	賦課徴収係	賦課徴収係	8	3	35
			固定資産税係	3	3	33
	計		固定資産税係	3		
	計			11		

(注)職員数が1名のみの係等に係る平均経験年数及び平均年齢の欄については、個人情報保護のため空欄としている。

税務担当組織の状況

※令和4年4月1日現在  
※部・課長等は筆頭課・筆頭係の職員数に含めている。

市町村名	部名	課名	係等名	職員数 (人)	平均税務 経験年数	平均年齢
					年	歳
九十九里町	税務課	課税係	課税係	6	3	33
			徴収係	6	3	34
	計		課税係	12		
芝山町	町民税務課	課税係	課税係	5	2	38
			収税係	2	3	43
	計		住民税班	7		
横芝光町	税務課	住民税班	住民税班	6	3	36
			資産税班	4	4	39
			収納対策班	8	3	45
	計		課税係	18		
一宮町	税務課	課税係	課税係	6	2	41
			徴収係	5	2	53
	計		徴収係	11		
睦沢町	税務住民課	税務班	税務班	8	2	42
				8		
長生村	税務課	課税係	課税係	5	3	35
			収税係	2	3	40
	計		課税係	7		
白子町	税務課	課税係	課税係	6	3	51
			収税係	4	4	42
	計		課税係	10		
長柄町	税務住民課	課税係	課税係	6	3	37
			収税係	2	2	44
	計		賦課徴収係	8		
長南町	税務住民課	課税係	課税係	6	2	36
				6		
大多喜町	税務住民課	課税係	課税係	7	3	35
			収納対策係	3	2	33
				10		
	計		税務班(課税係)	7	3	41
御宿町	税務住民課	(収税係)	(収税係)	2	2	57
				9		
	計		税務収納室	6	1	32
	計			6		

国民健康保険税(料)担当組織の状況

〈 税 務 担 当 課 以 外 の 課 〉

※令和4年4月1日現在

市町村名	税・料 の別	部名	課名	係等名	職員数 (人)	取扱事務		
千葉市	料	医療衛生部	健康保険課	保険料班	6	賦課・徴収		
				徴収対策班	6	徴収		
		中央区役所 花見川区役所 稲毛区役所 若葉区役所 緑区役所 美浜区役所	市民総合窓口課	国民健康保険班		36	賦課・徴収	
								中央区役所
								花見川区役所
								稲毛区役所
								若葉区役所
緑区役所								
美浜区役所								
銚子市	料		市民課	保険年金室(国保料班)	7	賦課・徴収		
市川市	税	保健部	国民健康保険課	保険税担当	23	賦課・徴収		
船橋市	料	健康・高齢部	国保年金課	保険料係	8	賦課・徴収		
				滞納整理係	10	徴収		
木更津市	税	市民部	保険年金課	国保賦課係	3	賦課		
松戸市	料	福祉長寿部	国保年金課	資格賦課班	10	賦課		
				収納担当室	15	徴収		
野田市	料	市民生活部	国保年金課	保険料係	4	賦課		
茂原市	税	市民部	国保年金課	賦課係	3	賦課		
成田市	税	市民生活部	保険年金課	国保資格課税係	7	賦課		
佐倉市	税	市民部	健康保険課	資格課税班	8	賦課		
東金市	税	市民福祉部	国保年金課	国保資格課税係	6	賦課		
習志野市	料	協働経済部	国保年金課	国民健康保険係	5	賦課		
柏市	料	市民生活部	保険年金課	資格・賦課担当	9	賦課		
				収納整理担当	11	徴収		
市原市	料	保健福祉部	国民健康保険課	資格賦課係	7	賦課		
		財政部	債権管理課	国保回収係	7	徴収		
流山市	料	市民生活部	保険年金課	国民健康保険係	2	賦課		
				保険料収納係	7	徴収		
八千代市	料	健康福祉部	国保年金課	保険料班	10	賦課・徴収		
我孫子市	税	健康福祉部	国保年金課	保険税係	13	賦課・徴収		
鎌ヶ谷市	料	市民生活部	保険年金課	保険料収納係	6	徴収		
君津市	税	市民生活部	国保年金課	国保賦課係	4	賦課		
富津市	税	健康福祉部	国民健康保険課	後期・国保賦課係	2	賦課		
浦安市	税	健康こども部	国保年金課	保険税係	7	賦課・徴収		
四街道市	税	健康こども部	国保年金課	国民健康保険係	5	賦課・徴収		
袖ヶ浦市	税	市民健康部	保険年金課	後期・賦課徴収班	1	賦課		
八街市	税	市民部	国保年金課	資格課税係	7	賦課		
印西市	税	市民部	国保年金課	保険税係	5	賦課・徴収		
白井市	税	健康子ども部	保険年金課	保険税係	6	賦課		
富里市	税	健康福祉部	国保年金課	国保班	2	賦課		
南房総市	税	市民生活部	保険年金課	賦課徴収係	4	賦課・徴収		
栄町	税		住民課	国保年金班	2	賦課・徴収		
鋸南町	料		税務住民課	住民保険室	1	賦課		

税務職員等の状況（令和4年度）

		令和4年度						税務職員数の推移				
		住民基本台帳 人口(人) A	税務職員数 (人) B	うち徴収事務 のみ行う職員		国保 職員数 (人)	人口千人 あたり職員数 B/A×1000	29年度	30年度	元年度	2年度	3年度
1	千葉市	975,947	317	103	0.00	48	0.32	333	331	323	320	319
2	銚子市	56,998	32	9	0.00	7	0.56	32	34	32	32	32
3	市川市	491,545	124	30	2.00	23	0.25	122	123	127	125	124
4	船橋市	645,972	147	33	0.00	18	0.23	158	157	157	156	152
5	館山市	44,937	26	5	0.75	0	0.58	25	25	26	27	26
6	木更津市	135,767	61	20	0.08	3	0.45	64	61	62	60	61
7	松戸市	497,089	148	26	7.00	25	0.30	146	146	146	148	153
8	野田市	153,529	66	23	0.00	0	0.43	66	65	64	65	64
9	茂原市	87,664	46	10	0.00	3	0.52	47	47	47	46	45
10	成田市	130,202	63	18	0.00	7	0.48	63	61	60	60	63
11	佐倉市	171,747	59	14	0.00	8	0.34	64	63	60	62	61
12	東金市	56,963	35	16	0.00	6	0.61	31	31	31	30	29
13	旭市	63,728	33	7	2.00	0	0.52	32	32	32	33	32
14	習志野市	175,076	64	9	7.00	5	0.37	64	65	63	62	64
15	柏市	431,203	125	26	0.00	20	0.29	124	127	127	128	131
16	勝浦市	16,203	18	5	0.00	0	1.11	19	19	19	18	18
17	市原市	271,159	85	19	0.00	14	0.31	88	92	89	85	85
18	流山市	205,439	64	10	0.00	9	0.31	58	59	60	61	64
19	八千代市	203,524	63	15	0.00	10	0.31	66	67	66	65	65
20	我孫子市	131,147	46	11	0.00	13	0.35	44	43	42	44	45
21	鴨川市	31,523	22	5	0.00	0	0.70	25	24	24	24	23
22	鎌ヶ谷市	109,699	35	9	0.00	6	0.32	35	35	35	36	34
23	君津市	81,721	43	11	8.00	4	0.53	44	44	41	43	43
24	富津市	42,382	30	7	0.00	2	0.71	33	33	32	29	30
25	浦安市	169,259	49	6	9.00	7	0.29	44	51	50	49	50
26	四街道市	95,983	34	7	5.00	5	0.35	32	31	31	31	32
27	袖ヶ浦市	65,415	34	11	0.00	1	0.52	35	34	34	33	34
28	八街市	67,461	44	14	0.00	7	0.65	43	43	43	42	43
29	印西市	108,141	41	7	0.00	5	0.38	38	40	40	40	41
30	白井市	62,745	24	8	0.00	6	0.38	23	26	26	26	26
31	富里市	49,352	31	9	0.20	2	0.63	33	34	34	34	33
32	南房総市	35,968	23	6	0.00	4	0.64	24	24	23	23	24
33	匝瑳市	34,696	23	4	2.00	0	0.66	26	26	26	24	23
34	香取市	72,611	37	8	5.00	0	0.51	35	37	37	37	37
35	山武市	49,226	30	4	0.50	0	0.61	31	32	33	32	30
36	いすみ市	36,345	23	4	0.25	0	0.63	25	25	23	23	24
37	大網白里市	48,554	25	7	3.00	0	0.51	26	26	25	25	25
38	酒々井町	20,273	15	5	0.00	0	0.74	13	13	13	13	14
39	栄町	20,001	10	1	0.50	2	0.50	12	12	12	11	10
40	神崎町	5,792	5	0	1.00	0	0.86	5	5	5	5	5
41	多古町	13,941	12	4	0.00	0	0.86	12	12	12	12	12
42	東庄町	13,287	11	0	3.00	0	0.83	13	12	12	13	12
43	九十九里町	14,835	12	2	3.00	0	0.81	13	12	12	12	12
44	芝山町	6,928	7	0	0.25	0	1.01	9	10	9	8	8
45	横芝光町	22,903	18	8	0.00	0	0.79	17	17	17	17	19
46	一宮町	12,384	11	5	0.00	0	0.89	10	10	10	10	10
47	睦沢町	6,829	8	0	2.00	2	1.17	7	7	8	6	9
48	長生村	13,772	7	2	0.00	0	0.51	10	10	10	10	10
49	白子町	10,815	10	4	0.00	0	0.92	10	10	10	10	10
50	長柄町	6,518	8	2	0.00	0	1.23	8	9	8	8	9
51	長南町	7,548	6	1	1.00	0	0.79	8	7	7	7	7
52	大多喜町	8,446	10	1	2.00	0	1.18	11	10	10	10	10
53	御宿町	7,170	9	2	0.50	0	1.26	9	9	8	9	9
54	鋸南町	7,114	6	0	1.00	1	0.84	6	6	6	6	6
	市計	6,106,920	2,170	536	51.78	268	0.36	2,198	2,213	2,190	2,178	2,185
	町村計	198,556	165	37	14.25	5	0.83	173	171	169	167	172
	県計	6,305,476	2,335	573	66.03	273	0.37	2,371	2,384	2,359	2,345	2,357

※ 住民基本台帳人口(外国人住民含む)は、令和4年3月末日現在。

※ 国保職員数は、税務担当組織以外で国民健康保険税(料)の賦課・徴収を行っている組織の職員数。

税と他の公金を一体的に徴収する組織の状況

	組織の状況 ※						取扱っているもの							
	(ア)	(イ)	(ウ)	(エ)	組織名	人数	国保料	介護保険料	後期高齢者医療保険料	上水道料金	下水道料金	学校給食費	公営住宅家賃	その他
1 千葉市			○				○	○	○		○			保育料
2 銚子市		○			債権管理室	12	○	○	○		○			保育料、下水道受益者負担金
3 市川市				○										
4 船橋市	○				債権管理課	45	○	○	○		○	○	○	保育料・下水道事業受益者負担金・療養介護に関する徴収金等の強制徴収公債権・奨学金返還金・し尿収集手数料他
5 館山市			○					○	○					
6 木更津市	○		○		債権管理課	36	○	○	○		○		○	但し、移管を受けた債権に限る
7 松戸市	○		○				○	○	○					
8 野田市							○	○	○					
9 茂原市				○										
10 成田市		○			債権回収対策室	5		○	○			○		下水道受益者負担金、保育料、その他非強制徴収公債権と私債権の一部
11 佐倉市	○				債権管理課	21		○	○					保育料
12 東金市		○						○	○					
13 旭市				○										
14 習志野市	○				債権管理課	7	○	○	○			○	○	市の保有するすべての金銭債権(保育料、返還金等)
15 柏市	○				債権管理課	6	○	○	○			○	○	保育園保育料、こどもルーム保育料、生活保護費弁償金、高校入学準備金貸付返還金、市営住宅駐車場使用料、児童扶養手当返還金、国民健康保険被保険者返還金、母子寡婦福祉資金貸付金、契約不履行による違約金、交通事故による損害賠償金
16 勝浦市	○		○		債権管理課	24	○	○	○					
17 市原市					債権回収対策室	4	○	○	○					
18 流山市		○			債権管理室	5	○	○	○					保育料・下水道受益者負担金 保育園保育料
19 八千代市		○												
20 我孫子市		○			債権回収室	3		○	○				○	国民健康保険税・保育園保育料・下水道受益者負担金・土地区画整理事業清算金・生活保護法第77条の2第1項の規定による徴収金
21 鴨川市				○										
22 鎌ヶ谷市				○										
23 君津市			○					○	○					保育料
24 富津市			○					○	○					
25 浦安市				○										
26 四街道市		○			債権回収室	3		○	○					国保税、保育料
27 袖ヶ浦市				○										
28 八街市				○										
29 印西市		○			債権回収対策室	7		○	○					国民健康保険税、保育園保育料
30 白井市			○					○	○					保育料
31 富里市				○										
32 南房総市			○				○							
33 匝瑳市			○					○	○					
34 香取市		○			債権整理班	3		○	○			○	○	保育料・行政代執行費用
35 山武市		○			債権回収対策係	2		○	○		○		○	保育所保育料、農業集落排水使用料、幼稚園保育料、学童クラブ使用料、病院診察代、生活保護返還金、法人市民税
36 いすみ市			○					○	○					
37 大網白里市			○					○	○					生活保護費返還、保育料
38 酒々井町				○										
39 栄町			○					○	○					
40 神崎町				○										
41 多古町			○					○	○					
42 東庄町			○					○	○					
43 九十九里町				○										
44 芝山町				○										
45 横芝光町				○										
46 一宮町				○										
47 睦沢町				○										
48 長生村				○										
49 白子町				○										
50 長柄町				○										
51 長南町				○										
52 大多喜町				○										
53 御宿町				○										
54 鋸南町			○				○	○	○					
市計	6	10	12	9		183								
町村計	0	0	4	13		0								
県計	6	10	16	22		183								

※「組織の状況」区分

- (ア) 債権回収を一元的に行う課を設置している。
- (イ) 債権回収を一元的に行う課は設置していないが、室・班・係を設置している。
- (ウ) 取税担当課において、税以外の徴収を行っている。
- (エ) 他の公金との一体的な徴収は行っていない。

※この表で国保税は、他の公金としていない。

※南房総市は、合併前の団体が賦課した国保料の滞納繰越分を取り扱っている。

税務事務における電算利用の状況(1) (令和4年度)

	電算処理の方法					個人住民税(普通徴収)										
	自己処理	外部処理(共同処理含む)				オンライン	課税台帳	納税通知	徴収簿(現年)	徴収簿(滞繰)	収入消込	納税証明	課税証明	督促	催告	その他
		全	併	委託先名	委託費 3年度実績 (円)											
1	千葉市	○	○		富士通Japan(株)	280,500,000	○	○	○	○	○	○	○	○	○	
2	銚子市	○	○			0	○	○	○	○	○	○	○	○	○	
3	市川市	○	○			0	○	○	○	○	○	○	○	○	○	
4	船橋市		○		(株)RKKCS、トッパン・フォームズ(株)	211,245,396	○	○	○	○	○	○	○	○	○	
5	館山市		○		(株)ディー・エス・ケー	13,519,385	○	○	○	○	○	○	○	○	○	
6	木更津市	○	○			0	○	○	○	○	○	○	○	○	○	
7	松戸市		○		(株)アイネス	341,847,670	○	○	○	○	○	○	○	○	○	
8	野田市		○		(株)ディー・エス・ケー、(株)ダイショー、(株)パスコ、茨城計算センター	96,721,776	○	○	○	○	○	○	○	○	○	
9	茂原市		○		(株)ディー・エス・ケー	197,185,835	○	○	○	○	○	○	○	○	○	
10	成田市		○		(株)ディー・エス・ケー	242,485,000	○	○	○	○	○	○	○	○	○	
11	佐倉市		○		(株)日立システムズ	190,956,843	○	○	○	○	○	○	○	○	○	
12	東金市		○		山武郡市広域行政組合	2,629,051	○	○	○	○	○	○	○	○	○	
13	旭市		○		(株)内田洋行	52,426,968	○	○	○	○	○	○	○	○	○	
14	習志野市		○		(株)日立システムズ、シーデーシ情報システム(株)	221,510,635	○	○	○	○	○	○	○	○	○	
15	柏市		○		(株)ディー・エス・ケー	468,930,332	○	○	○	○	○	○	○	○	○	
16	勝浦市	○	○			0	○	○	○	○	○	○	○	○	○	
17	市原市	○	○			0	○	○	○	○	○	○	○	○	○	
18	流山市		○		(株)ディー・エス・ケー	142,539,166	○	○	○	○	○	○	○	○	○	
19	八千代市		○		Aerocityソリューションズ(株)	244,407,530	○	○	○	○	○	○	○	○	○	
20	我孫子市		○		日本電気(株)、北日本コンピューターサービス(株)、NECネクスソリューションズ(株)	88,825,000	○	○	○	○	○	○	○	○	○	
21	鴨川市	○	○			0	○	○	○	○	○	○	○	○	○	
22	鎌ヶ谷市		○		(株)ディー・エス・ケー	7,901,733	○	○	○	○	○	○	○	○	○	口座振替
23	君津市		○		(株)大崎コンピュータエンジニアリング	31,451,028	○	○	○	○	○	○	○	○	○	
24	富津市		○		(株)ディー・エス・ケー	82,178,785	○	○	○	○	○	○	○	○	○	
25	浦安市		○		日本電子計算(株)	21,579,250	○	○	○	○	○	○	○	○	○	
26	四街道市		○		(株)ディー・エス・ケー	71,992,823	○	○	○	○	○	○	○	○	○	
27	袖ヶ浦市		○		(株)TKC	91,067,280	○	○	○	○	○	○	○	○	○	
28	八街市		○		(株)電算	38,209,759	○	○	○	○	○	○	○	○	○	
29	印西市		○		(株)ディー・エス・ケー、ちばぎんコンピューターサービス(株)	153,769,459	○	○	○	○	○	○	○	○	○	
30	白井市		○		(株)ディー・エス・ケー	25,008,995	○	○	○	○	○	○	○	○	○	
31	富里市		○		日本電子計算(株)	29,133,987	○	○	○	○	○	○	○	○	○	
32	南房総市		○		(株)ディー・エス・ケー	75,070,827	○	○	○	○	○	○	○	○	○	
33	匝瑳市		○		(株)TKC	60,162,374	○	○	○	○	○	○	○	○	○	
34	香取市		○		(株)ディー・エス・ケー	35,844,772	○	○	○	○	○	○	○	○	○	
35	山武市		○		山武郡市広域行政組合	2,970,000	○	○	○	○	○	○	○	○	○	
36	いすみ市		○		(株)ディー・エス・ケー	31,262,000	○	○	○	○	○	○	○	○	○	
37	大網白里市		○		山武郡市広域行政組合	32,773,080	○	○	○	○	○	○	○	○	○	
38	酒々井町		○		(株)ディー・エス・ケー	29,529,097	○	○	○	○	○	○	○	○	○	
39	栄町		○		(株)ディー・エス・ケー	21,217,763	○	○	○	○	○	○	○	○	○	
40	神崎町		○		(株)ディー・エス・ケー	10,771,998	○	○	○	○	○	○	○	○	○	
41	多古町		○		日本電子計算(株)	38,809,850	○	○	○	○	○	○	○	○	○	
42	東庄町		○		(株)ディー・エス・ケー	26,484,600	○	○	○	○	○	○	○	○	○	
43	九十九里町		○		山武郡市広域行政組合	11,117,220	○	○	○	○	○	○	○	○	○	
44	芝山町		○		山武郡市広域行政組合	44,529,000	○	○	○	○	○	○	○	○	○	
45	横芝光町		○		(株)TKC	24,637,754	○	○	○	○	○	○	○	○	○	
46	一宮町		○		(株)ディー・エス・ケー	23,002,129	○	○	○	○	○	○	○	○	○	
47	睦沢町		○		(株)ディー・エス・ケー、(株)パスコ	15,215,784	○	○	○	○	○	○	○	○	○	
48	長生村		○		DSK	25,181,070	○	○	○	○	○	○	○	○	○	
49	白子町		○		(株)TKC	17,174,288	○	○	○	○	○	○	○	○	○	
50	長柄町		○		(株)ディー・エス・ケー	6,353,512	○	○	○	○	○	○	○	○	○	
51	長南町		○		(株)ディー・エス・ケー	24,092,000	○	○	○	○	○	○	○	○	○	
52	大多喜町		○		(株)ディー・エス・ケー	8,150,769	○	○	○	○	○	○	○	○	○	
53	御宿町	○	○			0	○	○	○	○	○	○	○	○	○	
54	鋸南町		○		(株)ディー・エス・ケー	19,893,160	○	○	○	○	○	○	○	○	○	
	市計	6	13	18		3,586,106,739	37	37	34	34	37	37	37	37	36	
	町村計	1	5	11		346,159,994	17	17	17	17	17	17	17	17	17	
	県計	7	18	29		3,932,266,733	54	54	51	51	54	54	54	54	53	

※◎は、新規に導入したもの。

※委託費は、税部門以外とのシステムとで一元管理している団体があるため、総委託費を記載している団体がある。



税務事務における電算利用の状況(2) (令和4年度)

		個人住民税(特別徴収)										法人住民税									
		課税台帳	納税通知	徴収簿(現年)	徴収簿(滞繰)	収入消込	納税証明	課税証明	督促	催告	その他	課税台帳	納税通知	徴収簿(現年)	徴収簿(滞繰)	収入消込	納税証明	課税証明	督促	催告	その他
1	千葉市	○	○	○	○	○	○	○	○	○		○	○	○	○	○	○	○	○	○	
2	銚子市	○	○	○	○	○	○	○	○	○		○	○	○	○	○	○	○	○	○	
3	市川市	○	○	○	○	○	○	○	○	○		○	○	○	○	○	○	○	○	○	
4	船橋市	○	○	○	○	○	○	○	○	○		○	○	○	○	○	○	○	○	○	
5	館山市	○	○	○	○	○	○	○	○	○		○	○	○	○	○	○	○	○	○	
6	木更津市	○	○	○	○	○	○	○	○	○		○	○	○	○	○	○	○	○	○	
7	松戸市	○	○	○	○	○	○	○	○	○		○	○	○	○	○	○	○	○	○	
8	野田市	○	○	○	○	○	○	○	○	○		○	○	○	○	○	○	○	○	○	
9	茂原市	○	○	○	○	○	○	○	○	○		○	○	○	○	○	○	○	○	○	
10	成田市	○	○	○	○	○	○	○	○	○		○	○	○	○	○	○	○	○	○	
11	佐倉市	○	○	○	○	○	○	○	○	○		○	○	○	○	○	○	○	○	○	
12	東金市	○	○			○	○	○	○	○		○	○			○	○	○	○	○	
13	旭市	○	○	○	○	○	○	○	○	○		○	○	○	○	○	○	○	○	○	
14	習志野市	○	○	○	○	○	○	○	○	○		○	○	○	○	○	○	○	○	○	
15	柏市	○	○	○	○	○	○	○	○	○		○	○	○	○	○	○	○	○	○	
16	勝浦市	○	○	○	○	○	○	○	○	○		○	○	○	○	○	○	○	○	○	
17	市原市	○	○	○	○	○	○	○	○	○		○	○	○	○	○	○	○	○	○	
18	流山市	○	○	○	○	○	○	○	○	○		○	○	○	○	○	○	○	○	○	
19	八千代市	○	○	○	○	○	○	○	○	○		○	○	○	○	○	○	○	○	○	
20	我孫子市	○	○	○	○	○	○	○	○	○		○	○	○	○	○	○	○	○	○	
21	鴨川市	○	○	○	○	○	○	○	○	○		○	○	○	○	○	○	○	○	○	
22	鎌ヶ谷市	○	○	○	○	○	○	○	○	○		○	○	○	○	○	○	○	○	○	
23	君津市	○	○	○	○	○	○	○	○	○		○	○	○	○	○	○	○	○	○	
24	富津市	○	○	○	○	○	○	○	○	○		○	○	○	○	○	○	○	○	○	
25	浦安市	○	○	○	○	○	○	○	○	○		○	○	○	○	○	○	○	○	○	
26	四街道市	○	○	○	○	○	○	○	○	○		○	○	○	○	○	○	○	○	○	
27	袖ヶ浦市	○	○	○	○	○	○	○	○	○		○	○	○	○	○	○	○	○	○	
28	八街市	○	○	○	○	○	○	○	○	○		○	○	○	○	○	○	○	○	○	住所証明
29	印西市	○	○	○	○	○	○	○	○	○		○	○	○	○	○	○	○	○	○	
30	白井市	○	○	○	○	○	○	○	○	○		○	○	○	○	○	○	○	○	○	
31	富里市	○	○	○	○	○	○	○	○	○		○	○	○	○	○	○	○	○	○	住所証明営業証明
32	南房総市	○	○	○	○	○	○	○	○	○		○	○	○	○	○	○	○	○	○	
33	匝瑳市	○	○	○	○	○	○	○	○	○		○	○	○	○	○	○	○	○	○	
34	香取市	○	○	○	○	○	○	○	○	○		○	○	○	○	○	○	○	○	○	
35	山武市	○	○			○	○	○	○	○		○	○			○	○	○	○	○	
36	いすみ市	○	○	○	○	○	○	○	○	○		○	○	○	○	○	○	○	○	○	
37	大網白里市	○	○	○	○	○	○	○	○	○		○	○	○	○	○	○	○	○	○	
38	酒々井町	○	○	○	○	○	○	○	○	○		○	○	○	○	○	○	○	○	○	
39	栄町	○	○	○	○	○	○	○	○	○		○	○	○	○	○	○	○	○	○	
40	神崎町	○	○	○	○	○	○	○	○	○		○	○	○	○	○	○	○	○	○	
41	多古町	○	○	○	○	○	○	○	○	○		○	○	○	○	○	○	○	○	○	
42	東庄町	○	○	○	○	○	○	○	○	○		○	○	○	○	○	○	○	○	○	
43	九十九里町	○	○	○	○	○	○	○	○	○		○	○	○	○	○	○	○	○	○	
44	芝山町	○	○	○	○	○	○	○	○	○		○	○	○	○	○	○	○	○	○	
45	横芝光町	○	○	○	○	○	○	○	○	○		○	○	○	○	○	○	○	○	○	
46	一宮町	○	○	○	○	○	○	○	○	○		○	○	○	○	○	○	○	○	○	
47	睦沢町	○	○	○	○	○	○	○	○	○		○	○	○	○	○	○	○	○	○	
48	長生村	○	○	○	○	○	○	○	○	○		○	○	○	○	○	○	○	○	○	
49	白子町	○	○	○	○	○	○	○	○	○		○	○	○	○	○	○	○	○	○	
50	長柄町	○	○	○	○	○	○	○	○	○		○	○	○	○	○	○	○	○	○	
51	長南町	○	○	○	○	○	○	○	○	○		○	○	○	○	○	○	○	○	○	
52	大多喜町	○	○	○	○	○	○	○	○	○		○	○	○	○	○	○	○	○	○	
53	御宿町	○	○	○	○	○	○	○	○	○		○	○	○	○	○	○	○	○	○	
54	鋸南町	○	○	○	○	○	○	○	○	○		○	○	○	○	○	○	○	○	○	
	市計	37	37	34	34	37	37	37	37	35		37	28	34	34	35	36	14	37	35	
	町村計	17	17	17	17	17	17	17	17	17		17	12	17	17	17	17	11	16	16	
	県計	54	54	51	51	54	54	54	54	52		54	40	51	51	52	53	25	53	51	

※「○」は、新規に導入したものを示す。

税務事務における電算利用の状況(3) (令和4年度)

		固定資産税・都市計画税											軽自動車税										
		課税台帳	納税通知	徴収簿(現年)	徴収簿(滞繰)	収入消込	納税証明	課税証明	督促	催告	土地評価	家屋評価	その他	課税台帳	納税通知	徴収簿(現年)	徴収簿(滞繰)	収入消込	納税証明	課税証明	督促	催告	その他
1	千葉市	○	○	○	○	○	○	○	○	○	○		○	○	○	○	○	○	○	○	○	○	
2	銚子市	○	○	○	○	○	○	○	○	○	○		○	○	○	○	○	○	○	○	○	○	
3	市川市	○	○	○	○	○	○	○	○	○	○		○	○	○	○	○	○	○	○	○	○	
4	船橋市	○	○	○	○	○	○	○	○	○	○		○	○	○	○	○	○	○	○	○	○	
5	館山市	○	○	○	○	○	○	○	○	○	○		○	○	○	○	○	○	○	○	○	○	
6	木更津市	○	○	○	○	○	○	○	○	○	○		○	○	○	○	○	○	○	○	○	○	
7	松戸市	○	○	○	○	○	○	○	○	○	○		○	○	○	○	○	○	○	○	○	○	
8	野田市	○	○	○	○	○	○	○	○	○	○		○	○	○	○	○	○	○	○	○	○	
9	茂原市	○	○	○	○	○	○	○	○	○	○		○	○	○	○	○	○	○	○	○	○	
10	成田市	○	○	○	○	○	○	○	○	○	○		○	○	○	○	○	○	○	○	○	○	
11	佐倉市	○	○	○	○	○	○	○	○	○	○		○	○	○	○	○	○	○	○	○	○	
12	東金市	○	○	○	○	○	○	○	○	○	○		○	○	○	○	○	○	○	○	○	○	
13	旭市	○	○	○	○	○	○	○	○	○	○		○	○	○	○	○	○	○	○	○	○	
14	習志野市	○	○	○	○	○	○	○	○	○	○		○	○	○	○	○	○	○	○	○	○	
15	柏市	○	○	○	○	○	○	○	○	○	○		○	○	○	○	○	○	○	○	○	○	
16	勝浦市	○	○	○	○	○	○	○	○	○	○		○	○	○	○	○	○	○	○	○	○	
17	市原市	○	○	○	○	○	○	○	○	○	○		○	○	○	○	○	○	○	○	○	○	
18	流山市	○	○	○	○	○	○	○	○	○	○		○	○	○	○	○	○	○	○	○	○	
19	八千代市	○	○	○	○	○	○	○	○	○	○		○	○	○	○	○	○	○	○	○	○	
20	我孫子市	○	○	○	○	○	○	○	○	○	○		○	○	○	○	○	○	○	○	○	○	
21	鴨川市	○	○	○	○	○	○	○	○	○	○		○	○	○	○	○	○	○	○	○	○	
22	鎌ヶ谷市	○	○	○	○	○	○	○	○	○	○	口座振替	○	○	○	○	○	○	○	○	○	○	口座振替
23	君津市	○	○	○	○	○	○	○	○	○	○		○	○	○	○	○	○	○	○	○	○	
24	富津市	○	○	○	○	○	○	○	○	○	○		○	○	○	○	○	○	○	○	○	○	
25	浦安市	○	○	○	○	○	○	○	○	○	○		○	○	○	○	○	○	○	○	○	○	
26	四街道市	○	○	○	○	○	○	○	○	○	○		○	○	○	○	○	○	○	○	○	○	
27	袖ヶ浦市	○	○	○	○	○	○	○	○	○	○		○	○	○	○	○	○	○	○	○	○	
28	八街市	○	○	○	○	○	○	○	○	○	○		○	○	○	○	○	○	○	○	○	○	
29	印西市	○	○	○	○	○	○	○	○	○	○		○	○	○	○	○	○	○	○	○	○	
30	白井市	○	○	○	○	○	○	○	○	○	○		○	○	○	○	○	○	○	○	○	○	
31	富里市	○	○	○	○	○	○	○	○	○	○		○	○	○	○	○	○	○	○	○	○	
32	南房総市	○	○	○	○	○	○	○	○	○	○		○	○	○	○	○	○	○	○	○	○	
33	匝瑳市	○	○	○	○	○	○	○	○	○	○		○	○	○	○	○	○	○	○	○	○	
34	香取市	○	○	○	○	○	○	○	○	○	○		○	○	○	○	○	○	○	○	○	○	
35	山武市	○	○	○	○	○	○	○	○	○	○		○	○	○	○	○	○	○	○	○	○	
36	いすみ市	○	○	○	○	○	○	○	○	○	○		○	○	○	○	○	○	○	○	○	○	
37	大網白里市	○	○	○	○	○	○	○	○	○	○		○	○	○	○	○	○	○	○	○	○	
38	酒々井町	○	○	○	○	○	○	○	○	○	○		○	○	○	○	○	○	○	○	○	○	
39	栄町	○	○	○	○	○	○	○	○	○	○		○	○	○	○	○	○	○	○	○	○	
40	神崎町	○	○	○	○	○	○	○	○	○	○		○	○	○	○	○	○	○	○	○	○	
41	多古町	○	○	○	○	○	○	○	○	○	○		○	○	○	○	○	○	○	○	○	○	
42	東庄町	○	○	○	○	○	○	○	○	○	○		○	○	○	○	○	○	○	○	○	○	
43	九十九里町	○	○	○	○	○	○	○	○	○	○		○	○	○	○	○	○	○	○	○	○	
44	芝山町	○	○	○	○	○	○	○	○	○	○		○	○	○	○	○	○	○	○	○	○	
45	横芝光町	○	○	○	○	○	○	○	○	○	○		○	○	○	○	○	○	○	○	○	○	
46	一宮町	○	○	○	○	○	○	○	○	○	○		○	○	○	○	○	○	○	○	○	○	
47	睦沢町	○	○	○	○	○	○	○	○	○	○		○	○	○	○	○	○	○	○	○	○	
48	長生村	○	○	○	○	○	○	○	○	○	○		○	○	○	○	○	○	○	○	○	○	
49	白子町	○	○	○	○	○	○	○	○	○	○		○	○	○	○	○	○	○	○	○	○	
50	長柄町	○	○	○	○	○	○	○	○	○	◎		○	○	○	○	○	○	○	○	○	◎	
51	長南町	○	○	○	○	○	○	○	○	○	○		○	○	○	○	○	○	○	○	○	○	
52	大多喜町	○	○	○	○	○	○	○	○	○	○		○	○	○	○	○	○	○	○	○	○	
53	御宿町	○	○	○	○	○	○	○	○	○	○		○	○	○	○	○	○	○	○	○	○	
54	鋸南町	○	○	○	○	○	○	○	○	○	○		○	○	○	○	○	○	○	○	○	○	
市計		37	37	34	34	37	37	35	37	36	37		37	37	34	34	37	37	22	37	36		
町村計		17	17	17	17	17	17	16	17	17	15		17	17	17	17	17	17	12	17	17		
県計		54	54	51	51	54	54	51	54	53	53		54	54	51	51	54	54	34	54	53		

※「◎」は、新規に導入したもの

税務事務における電算利用の状況(4) (令和4年度)

		国民健康保険税(料は除く)									特別土地保有税										
		課税台帳	納税通知	徴収簿(現年)	徴収簿(滞繰)	収入消込	納税証明	課税証明	督促	催告	その他	課税台帳	納税通知	徴収簿(現年)	徴収簿(滞繰)	収入消込	納税証明	課税証明	督促	催告	その他
1	千葉市																				
2	銚子市																				
3	市川市	○	○	○	○	○	○		○	○											
4	船橋市																				
5	館山市	○	○	○	○	○	○	○	○	○											
6	木更津市	○	○	○	○	○	○	○	○	○		○	○	○	○	○	○	○	○	○	
7	松戸市																				
8	野田市	○	○	○	○	○	○	○	○	○											
9	茂原市	○	○	○	○	○	○	○	○	○											
10	成田市	○	○	○	○	○	○	○	○	○											
11	佐倉市	○	○	○	○	○	○	○	○	○											
12	東金市	○	○	○	○	○	○	○	○	○											
13	旭市	○	○	○	○	○	○	○	○	○											
14	習志野市																				
15	柏市				○	○	○			○											
16	勝浦市	○	○	○	○	○	○	○	○	○											
17	市原市				○	○															
18	流山市																				
19	八千代市				○	○	○			○											
20	我孫子市	○	○	○	○	○	○	○	○	○											
21	鴨川市	○	○	○	○	○	○		○	○				○	○	○			○	○	
22	鎌ヶ谷市																				
23	君津市	○	○	○	○	○	○		○												
24	富津市	○	○			○	○	○	○	○											
25	浦安市	○	○	○	○	○	○		○	○											
26	四街道市	○	○	○	○	○	○		○	○											
27	袖ヶ浦市	○	○	○	○	○	○		○	○											
28	八街市	○	○	○	○	○	○		○	○											
29	印西市	○	○	○	○	○	○		○	○											
30	白井市	○	○	○	○	○	○		○	○											
31	富里市	○	○	○	○	○	○		○	○											
32	南房総市	○	○	○	○	○	○	○	○	○											
33	匝瑳市	○	○	○	○	○	○	○	○	○											
34	香取市	○	○	○	○	○	○	○	○	○											
35	山武市	○	○			○	○	○	○	○											
36	いすみ市	○	○	○	○	○	○	○	○	○											
37	大網白里市	○	○	○	○	○	○	○	○	○											
38	酒々井町	○	○	○	○	○	○	○	○	○											
39	栄町	○	○	○	○	○	○	○	○	○											
40	神崎町	○	○	○	○	○	○		○	○											
41	多古町	○	○	○	○	○	○	○	○	○											
42	東庄町	○	○	○	○	○	○	○	○	○											
43	九十九里町	○	○	○	○	○	○	○	○	○											
44	芝山町	○	○	○	○	○	○	○	○	○											
45	横芝光町	○	○	○	○	○	○	○	○	○											
46	一宮町	○	○	○	○	○	○	○	○	○											
47	睦沢町	○	○	○	○	○	○	○	○	○											
48	長生村	○	○	○	○	○	○	○	○	○											
49	白子町	○	○	○	○	○	○	○	○	○											
50	長柄町	○	○	○	○	○	○	○	○	○											
51	長南町	○	○	○	○	○	○		○	○											
52	大多喜町	○	○	○	○	○	○	○	○	○											
53	御宿町	○	○	○	○	○	○		○	○											
54	鋸南町																				
	市計	27	27	24	27	30	29	14	27	28		1	1	1	2	2	2	1	2	2	
	町村計	16	16	16	16	16	16	11	16	16		0	0	0	0	0	0	0	0	0	
	県計	43	43	40	43	46	45	25	43	44		1	1	1	2	2	2	1	2	2	

※「○」は、新規に導入したものの

納期の状況(1) (令和4年度)

		市町村民税(個人・普通徴収)												固定資産税													
		回数	4	5	6	7	8	9	10	11	12	1	2	3	回数	4	5	6	7	8	9	10	11	12	1	2	3
1	千葉市	4			○		○		○				○			4	○			○				○			○
2	銚子市	4			○		○		○				○			4	○	○		○		○		○			
3	市川市	4			○		○		○				○			4	○			○				○			○
4	船橋市	4			○		○		○				○			4	○			○				○			○
5	館山市	4			○		○		○				○			4	○			○				○			○
6	木更津市	4			○		○		○				○			4	○			○				○			○
7	松戸市	4			○		○		○			○				4	○			○			○		○		
8	野田市	4			○		○		○				○			4	○			○				○		○	
9	茂原市	4			○		○		○				○			4	○			○				○		○	
10	成田市	4			○		○		○				○			4	○			○				○		○	
11	佐倉市	4			○		○		○				○			4	○			○				○		○	
12	東金市	4			○		○		○				○			4	○			○		○		○			
13	旭市	4			○		○		○				○			4	○	○		○		○		○			
14	習志野市	4			○		○		○				○			4	○			○				○		○	
15	柏市	4			○		○		○				○			4	○			○				○		○	
16	勝浦市	4			○		○		○				○			4	○			○			○			○	
17	市原市	4			○		○		○				○			4	○			○			○			○	
18	流山市	4			○		○		○				○			4	○			○			○			○	
19	八千代市	4			○		○		○				○			4	○			○			○			○	
20	我孫子市	4			○		○		○				○			4	○			○			○			○	
21	鴨川市	4			○		○		○				○			4	○			○				○		○	
22	鎌ヶ谷市	4			○		○		○				○			4	○			○				○		○	
23	君津市	4			○		○		○				○			4	○			○				○		○	
24	富津市	4			○		○		○				○			4	○			○				○		○	
25	浦安市	4			○		○		○				○			4	○			○				○		○	
26	四街道市	4			○		○		○				○			4	○			○				○			○
27	袖ヶ浦市	4			○		○		○				○			4	○			○				○			○
28	八街市	4			○		○		○				○			4	○			○		○		○			
29	印西市	4			○		○		○				○			4	○			○				○		○	
30	白井市	4			○		○		○				○			4	○			○				○		○	
31	富里市	4			○		○		○				○			4	○			○		○		○			
32	南房総市	4			○		○		○				○			4	○			○				○			○
33	匝瑳市	4			○		○		○				○			4	○	○		○		○		○			
34	香取市	4			○		○		○				○			4	○			○			○				
35	山武市	4			○		○		○				○			4	○	○		○			○				
36	いすみ市	4			○		○		○				○			4	○			○				○			○
37	大網白里市	4			○		○		○				○			4	○			○		○		○			
38	酒々井町	4			○		○		○				○			4	○			○				○			○
39	栄町	4			○		○		○				○			4	○	○		○				○			○
40	神崎町	4			○		○		○			○				4	○			○		○					
41	多古町	4			○		○		○			○				4	○	○		○		○		○			
42	東庄町	4			○		○		○			○				4	○	○		○		○		○			
43	九十九里町	4			○		○		○				○			4	○	○		○		○		○			
44	芝山町	4			○		○		○				○			4	○			○				○			
45	横芝光町	4			○		○		○			○				4	○	○		○			○				
46	一宮町	4			○		○		○				○			4	○			○				○			○
47	睦沢町	4			○		○		○				○			4	○			○		○		○			
48	長生村	4			○		○		○		○					4	○			○		○		○			○
49	白子町	4			○		○		○				○			4	○			○				○			○
50	長柄町	4			○		○		○				○			4	○			○				○			○
51	長南町	4			○		○		○		○					4	○			○		○				○	
52	大多喜町	4			○		○		○				○			4	○			○				○			○
53	御宿町	4			○		○		○				○			4	○			○		○					
54	鋸南町	4			○		○		○				○			4	○			○		○					
	市計		0	0	37	0	37	0	37	0	1	36	0	0		33	4	0	37	0	9	0	4	33	1	27	0
	町村計		0	0	17	0	17	0	15	2	4	13	0	0		12	5	0	16	1	9	1	6	10	0	8	0
	県計		0	0	54	0	54	0	52	2	5	49	0	0		45	9	0	53	1	18	1	10	43	1	35	0

納期の状況(2) (令和4年度)

	軽自動車税						国民健康保険税(料は除く)											集合徴収※
	回数	4	5	6	回数	4	5	6	7	8	9	10	11	12	1	2	3	(令和4年度)
1	千葉市	1		○														
2	銚子市	1		○														
3	市川市	1		○		8			○	○	○	○	○	○	○	○		
4	船橋市	1		○														
5	館山市	1		○		8			○	○	○	○	○	○	○	○		
6	木更津市	1		○		8			○	○	○	○	○	○	○	○		
7	松戸市	1		○														
8	野田市	1		○														
9	茂原市	1		○		8			○	○	○	○	○	○	○	○		
10	成田市	1		○		8			○	○	○	○	○	○	○	○		
11	佐倉市	1		○		8			○	○	○	○	○	○	○	○		
12	東金市	1		○		8			○	○	○	○	○	○	○	○		
13	旭市	1		○		8		○	○	○	○	○	○	○	○			
14	習志野市	1		○														
15	柏市	1		○														
16	勝浦市	1		○		8			○	○	○	○	○	○	○	○		
17	市原市	1		○														
18	流山市	1		○														
19	八千代市	1		○														
20	我孫子市	1		○		10		○	○	○	○	○	○	○	○	○	○	
21	鴨川市	1		○		8			○	○	○	○	○	○	○	○		
22	鎌ヶ谷市	1		○														
23	君津市	1		○		8			○	○	○	○	○	○	○	○		
24	富津市	1		○		8			○	○	○	○	○	○	○	○		
25	浦安市	1		○		9			○	○	○	○	○	○	○	○	○	
26	四街道市	1		○		8			○	○	○	○	○	○	○	○		
27	袖ヶ浦市	1		○		8			○	○	○	○	○	○	○	○		
28	八街市	1		○		8			○	○	○	○	○	○	○	○		
29	印西市	1		○		8			○	○	○	○	○	○	○	○		
30	白井市	1		○		8			○	○	○	○	○	○	○	○		
31	富里市	1		○		8			○	○	○	○	○	○	○	○		
32	南房総市	1		○		8			○	○	○	○	○	○	○	○		
33	匝瑳市	1		○		9		○	○	○	○	○	○	○	○	○		
34	香取市	1		○		8			○	○	○	○	○	○	○	○		
35	山武市	1		○		8			○	○	○	○	○	○	○	○		
36	いすみ市	1		○		8			○	○	○	○	○	○	○	○		
37	大網白里市	1		○		8			○	○	○	○	○	○	○	○		
38	酒々井町	1		○		8			○	○	○	○	○	○	○	○		
39	栄町	1		○		8			○	○	○	○	○	○	○	○		
40	神崎町	1		○		8			○	○	○	○	○	○	○	○		
41	多古町	1	○			8			○	○	○	○	○	○	○	○		
42	東庄町	1		○		8			○	○	○	○	○	○	○	○		
43	九十九里町	1		○		8			○	○	○	○	○	○	○	○		
44	芝山町	1		○		8			○	○	○	○	○	○	○	○		
45	横芝光町	1		○		8			○	○	○	○	○	○	○	○		
46	一宮町	1		○		8			○	○	○	○	○	○	○	○		
47	睦沢町	1		○		9			○	○	○	○	○	○	○	○	○	
48	長生村	1		○		5				○				○	○	○	○	
49	白子町	1		○		9			○	○	○	○	○	○	○	○	○	
50	長柄町	1		○		8			○	○	○	○	○	○	○	○		
51	長南町	1		○		8			○	○	○	○	○	○	○	○		
52	大多喜町	1		○		8			○	○	○	○	○	○	○	○		
53	御宿町	1		○		8			○	○	○	○	○	○	○	○		
54	鋸南町	1		○														
	市計		0	37	0		0	0	3	26	26	26	26	26	26	25	2	0
	町村計		1	16	0		0	0	0	15	15	16	15	15	16	16	3	0
	県計		1	53	0		0	0	3	41	41	42	41	41	42	41	5	0

※2以上の税目の税額を一括し、これをいくつかの納期に分けて徴収する方法をいう。

口座振替制度の実施状況(1) (令和3年度)

(単位:千円、人、%)

	市町村民税(個人・普通徴収)						固定資産税・都市計画税						
	納税義務者	利用者数	税収額	口座振替 収納額	人割	額割	納税義務者	利用者数	税収額	口座振替 収納額	人割	額割	
1	千葉市	90,249	29,099	16,891,336	6,552,014	32.2	38.8	345,750	184,961	79,740,553	32,903,016	53.5	41.3
2	銚子市	10,814	4,653	655,914	311,038	43.0	47.4	31,267	10,685	3,737,456	1,295,823	34.2	34.7
3	市川市	85,044	18,886	8,749,877	3,400,552	22.2	38.9	160,976	71,243	37,149,483	17,256,202	44.3	46.5
4	船橋市	76,765	14,157	7,871,742	2,212,364	18.4	28.1	218,601	83,787	44,310,419	17,572,432	38.3	39.7
5	館山市	5,863	1,878	387,702	144,794	32.0	37.3	26,792	11,759	2,768,921	1,113,260	43.9	40.2
6	木更津市	12,804	2,436	1,194,321	285,924	19.0	23.9	55,797	18,088	9,169,144	2,628,859	32.4	28.7
7	松戸市	76,206	12,890	6,776,029	2,186,456	16.9	32.3	162,076	67,677	28,448,177	11,530,045	41.8	40.5
8	野田市	17,529	4,086	1,731,401	586,601	23.3	33.9	63,488	26,561	11,276,280	4,965,660	41.8	44.0
9	茂原市	12,412	1,909	782,798	191,457	15.4	24.5	46,698	16,261	6,255,892	2,228,481	34.8	35.6
10	成田市	20,635	3,694	1,548,446	469,837	17.9	30.3	47,382	18,458	20,698,481	12,403,405	39.0	59.9
11	佐倉市	23,070	4,759	1,932,505	532,304	20.6	27.5	72,153	30,887	10,580,029	4,542,233	42.8	42.9
12	東金市	8,397	1,187	586,466	133,253	14.1	22.7	29,764	9,318	3,364,432	1,226,451	31.3	36.5
13	旭市	10,523	3,781	614,751	282,580	35.9	46.0	30,417	13,189	3,246,262	1,368,577	43.4	42.2
14	習志野市	18,845	2,649	2,063,916	478,257	14.1	23.2	56,530	22,814	13,231,434	4,655,882	40.4	35.2
15	柏市	66,166	11,821	5,964,651	3,210,962	17.9	53.8	141,833	55,067	30,554,977	11,113,469	38.8	36.4
16	勝浦市	4,825	1,285	134,220	55,003	26.6	41.0	13,092	5,510	1,282,706	400,659	42.1	31.2
17	市原市	44,490	28,732	2,627,473	1,229,841	64.6	46.8	109,547	48,139	26,985,390	9,674,065	43.9	35.8
18	流山市	33,456	5,169	2,668,344	502,739	15.5	18.8	69,257	30,484	13,872,513	5,544,942	44.0	40.0
19	八千代市	25,815	3,702	2,167,990	551,980	14.3	25.5	68,821	26,474	13,316,621	5,070,816	38.5	38.1
20	我孫子市	11,150	2,696	1,405,840	528,320	24.2	37.6	51,115	18,524	7,228,973	2,434,039	36.2	33.7
21	鴨川市	6,828	1,697	301,375	89,865	24.9	29.8	18,502	7,535	1,943,090	711,462	40.7	36.6
22	鎌ヶ谷市	15,947	2,530	1,464,165	598,488	15.9	40.9	41,775	15,997	5,458,318	2,324,963	38.3	42.6
23	君津市	11,302	2,762	677,963	241,111	24.4	35.6	33,271	16,212	11,058,482	1,932,620	48.7	17.5
24	富津市	7,140	1,675	357,528	72,902	23.5	20.4	23,970	8,159	5,850,134	938,514	34.0	16.0
25	浦安市	17,808	6,865	3,294,411	1,584,646	38.6	48.1	46,400	26,606	19,714,719	5,722,620	57.3	29.0
26	四街道市	6,761	2,382	960,902	254,488	35.2	26.5	38,166	15,119	4,636,751	1,947,384	39.6	42.0
27	袖ヶ浦市	8,362	1,320	539,563	122,503	15.8	22.7	26,125	9,759	8,600,256	2,830,824	37.4	32.9
28	八街市	7,667	2,149	652,415	224,884	28.0	34.5	31,936	10,915	2,812,740	1,090,419	34.2	38.8
29	印西市	15,201	2,036	1,097,399	377,843	13.4	34.4	40,817	14,788	13,055,726	948,635	36.2	7.3
30	白井市	11,500	1,593	681,674	188,189	13.9	27.6	24,767	10,477	4,226,985	1,526,495	42.3	36.1
31	富里市	6,406	1,880	546,097	186,914	29.3	34.2	21,858	8,622	2,766,570	952,434	39.4	34.4
32	南房総市	8,841	3,115	297,951	138,374	35.2	46.4	27,013	14,702	1,965,830	966,749	54.4	49.2
33	匝瑳市	7,793	2,841	415,367	184,828	36.5	44.5	19,055	7,844	1,603,482	650,100	41.2	40.5
34	香取市	11,490	2,967	675,643	251,994	25.8	37.3	37,694	13,629	4,194,059	1,423,062	36.2	33.9
35	山武市	7,543	1,267	400,655	114,599	16.8	28.6	33,596	10,203	2,496,328	851,469	30.4	34.1
36	いすみ市	6,804	1,420	318,739	82,850	20.9	26.0	24,402	8,358	1,727,354	657,341	34.3	38.1
37	大網白里市	7,108	985	438,202	86,462	13.9	19.7	26,192	8,126	1,902,455	665,670	31.0	35.0
38	酒々井町	3,127	475	170,407	38,098	15.2	22.4	8,968	3,618	1,465,625	478,319	40.3	32.6
39	栄町	3,143	679	173,974	46,367	21.6	26.7	9,530	4,211	990,226	370,916	44.2	37.5
40	神崎町	1,095	297	49,368	15,421	27.1	31.2	3,394	1,433	303,871	120,731	42.2	39.7
41	多古町	2,305	1,227	147,776	85,654	53.2	58.0	8,101	4,983	1,041,394	409,717	61.5	39.3
42	東庄町	1,445	835	149,505	65,506	57.8	43.8	7,205	3,616	634,860	316,319	50.2	49.8
43	九十九里町	1,781	415	118,169	29,600	23.3	25.0	11,296	2,967	596,456	213,981	26.3	35.9
44	芝山町	513	305	88,560	31,678	59.5	35.8	4,057	1,366	1,947,582	976,966	33.7	50.2
45	横芝光町	3,824	1,114	192,066	78,227	29.1	40.7	15,280	5,014	1,141,694	458,704	32.8	40.2
46	一宮町	2,813	587	130,041	39,425	20.9	30.3	6,931	2,526	642,671	266,804	36.4	41.5
47	睦沢町	1,199	428	85,930	30,939	35.7	36.0	4,399	2,054	370,251	151,587	46.7	40.9
48	長生村	5,435	560	112,110	49,171	10.3	43.9	8,247	4,168	787,662	283,403	50.5	36.0
49	白子町	1,949	566	86,318	34,411	29.0	39.9	10,971	3,278	590,164	247,887	29.9	42.0
50	長柄町	1,329	969	56,671	18,452	72.9	32.6	4,371	2,014	741,115	303,449	46.1	40.9
51	長南町	1,281	473	53,371	22,726	36.9	42.6	4,940	2,824	645,612	251,217	57.2	38.9
52	大多喜町	1,877	672	61,431	58,440	35.8	95.1	5,610	3,026	595,676	240,350	53.9	40.3
53	御宿町	2,093	820	80,645	59,472	39.2	73.7	6,704	2,954	474,177	187,511	44.1	39.5
54	鋸南町	1,192	491	59,620	23,030	41.2	38.6	5,142	2,764	310,384	139,400	53.8	44.9
	市計	819,559	198,953	79,875,771	28,647,216	24.3	35.9	2,316,895	976,937	461,231,422	176,069,077	42.2	38.2
	町村計	36,401	10,913	1,815,962	726,617	30.0	40.0	125,146	52,816	13,279,420	5,417,261	42.2	40.8
	県計	855,960	209,866	81,691,733	29,373,833	24.5	36.0	2,442,041	1,029,753	474,510,842	181,486,338	42.2	38.2

口座振替制度の実施状況(2) (令和3年度)

(単位:千円、人、%)

	軽自動車税						国民健康保険税(料は除く)						
	納税義務者	利用者数	税収額	口座振替 収納額	人割	額割	納税義務者	利用者数	税収額	口座振替 収納額	人割	額割	
1	千葉市	187,880	1,127	1,255,065	6,736	0.6	0.5	0	0	0	0		
2	銚子市	17,811	4,056	186,083	44,518	22.8	23.9	0	0	0	0		
3	市川市	47,859	1,164	361,588	8,874	2.4	2.5	51,385	16,613	7,266,842	3,189,591	32.3	43.9
4	船橋市	76,901	4,179	626,828	36,945	5.4	5.9	0	0	0	0		
5	館山市	15,790	3,034	160,782	30,329	19.2	18.9	6,349	2,230	820,398	320,842	35.1	39.1
6	木更津市	36,952	4,917	370,157	32,242	13.3	8.7	21,586	4,817	2,469,541	752,711	22.3	30.5
7	松戸市	80,623	1,378	510,575	8,150	1.7	1.6	0	0	0	0		
8	野田市	51,176	5,520	384,675	37,156	10.8	9.7	0	0	0	0		
9	茂原市	34,557	3,757	262,633	25,649	10.9	9.8	12,603	3,136	1,506,604	494,202	24.9	32.8
10	成田市	47,802	5,825	326,340	33,202	12.2	10.2	19,024	4,880	2,017,575	798,491	25.7	39.6
11	佐倉市	42,170	3,910	286,059	26,063	9.3	9.1	19,039	7,107	2,781,636	1,039,619	37.3	37.4
12	東金市	17,386	2,373	189,012	14,615	13.6	7.7	9,765	2,257	1,126,957	400,892	23.1	35.6
13	旭市	32,638	9,320	218,337	55,020	28.6	25.2	10,192	3,729	1,612,822	796,996	36.6	49.4
14	習志野市	23,718	677	142,613	4,289	2.9	3.0	0	0	0	0		
15	柏市	61,275	1,781	562,207	16,863	2.9	3.0	0	0	0	0		
16	勝浦市	6,670	1,566	52,445	8,941	23.5	17.0	2,917	1,121	348,148	169,253	38.4	48.6
17	市原市	69,118	10,528	671,833	48,602	15.2	7.2	0	0	0	0		
18	流山市	29,788	883	204,223	5,610	3.0	2.7	0	0	0	0		
19	八千代市	30,166	1,001	265,690	9,966	3.3	3.8	2	0	0	0	0.0	
20	我孫子市	19,456	559	172,980	5,098	2.9	2.9	20,761	8,305	2,450,688	1,200,845	40.0	49.0
21	鴨川市	11,621	2,455	111,188	24,667	21.1	22.2	4,873	1,549	586,148	243,259	31.8	41.5
22	鎌ヶ谷市	23,383	1,178	155,461	7,158	5.0	4.6	0	0	0	0		
23	君津市	25,795	4,931	273,223	51,802	19.1	19.0	11,139	3,876	1,316,594	567,172	34.8	43.1
24	富津市	21,306	3,407	151,913	22,716	16.0	15.0	6,411	2,026	749,809	290,586	31.6	38.8
25	浦安市	15,591	927	81,849	5,147	5.9	6.3	17,809	7,071	2,510,749	1,350,378	39.7	53.8
26	四街道市	24,504	87	173,943	469	0.4	0.3	10,681	3,355	1,833,199	620,256	31.4	33.8
27	袖ヶ浦市	18,216	4,195	182,733	25,568	23.0	14.0	6,167	2,397	999,281	391,111	38.9	39.1
28	八街市	22,706	2,328	227,872	26,532	10.3	11.6	10,077	2,906	1,476,426	551,089	28.8	37.3
29	印西市	28,274	3,539	192,237	20,644	12.5	10.7	11,674	2,731	1,643,371	597,861	23.4	36.4
30	白井市	16,527	1,101	110,130	7,048	6.7	6.4	8,108	1,897	1,077,439	395,121	23.4	36.7
31	富里市	15,586	3,016	149,732	18,401	19.4	12.3	8,943	3,102	980,711	500,738	34.7	51.1
32	南房総市	22,683	10,442	144,304	61,036	46.0	42.3	6,400	3,516	842,196	453,041	54.9	53.8
33	匝瑳市	11,987	2,996	122,758	31,027	25.0	25.3	6,132	2,717	864,001	459,437	44.3	53.2
34	香取市	25,189	4,785	260,602	52,752	19.0	20.2	11,550	3,963	1,567,083	672,629	34.3	42.9
35	山武市	27,113	3,933	180,205	22,405	14.5	12.4	8,389	2,311	1,030,159	415,504	27.5	40.3
36	いすみ市	18,829	3,320	124,572	19,034	17.6	15.3	6,294	1,850	752,940	276,332	29.4	36.7
37	大網白里市	13,513	1,168	129,865	12,065	8.6	9.3	7,741	2,034	841,423	294,602	26.3	35.0
38	酒々井町	7,133	757	50,951	5,344	10.6	10.5	2,973	817	324,902	119,782	27.5	36.9
39	栄町	8,094	1,869	56,282	10,036	23.1	17.8	3,314	959	395,584	162,244	28.9	41.0
40	神崎町	1,979	931	20,307	5,077	47.0	25.0	944	346	120,846	54,172	36.7	44.8
41	多古町	5,268	2,404	57,095	26,628	45.6	46.6	1,941	1,280	354,043	239,457	65.9	67.6
42	東庄町	7,272	2,604	46,949	14,587	35.8	31.1	2,067	861	295,146	156,644	41.7	53.1
43	九十九里町	7,593	1,380	51,036	7,747	18.2	15.2	2,498	708	272,230	95,582	28.3	35.1
44	芝山町	2,864	637	32,641	7,903	22.2	24.2	1,217	403	176,926	76,095	33.1	43.0
45	横芝光町	7,986	2,456	79,946	21,983	30.8	27.5	3,242	1,279	458,721	216,922	39.5	47.3
46	一宮町	5,088	1,207	35,092	7,627	23.7	21.7	2,048	576	268,047	96,088	28.1	35.8
47	睦沢町	4,062	1,747	26,014	9,839	43.0	37.8	1,099	569	136,799	83,628	51.8	61.1
48	長生村	4,677	1,686	47,660	9,742	36.0	20.4	2,316	617	291,290	82,480	26.6	28.3
49	白子町	4,181	1,831	40,596	10,406	43.8	25.6	1,710	787	264,842	119,991	46.0	45.3
50	長柄町	4,154	701	28,191	4,295	16.9	15.2	1,202	998	188,143	48,656	83.0	25.9
51	長南町	4,919	2,310	31,434	13,348	47.0	42.5	1,263	597	212,219	102,929	47.3	48.5
52	大多喜町	3,391	2,355	34,644	13,242	69.4	38.2	1,582	727	193,871	100,737	46.0	52.0
53	御宿町	2,987	976	19,575	5,905	32.7	30.2	1,286	575	144,608	82,084	44.7	56.8
54	鋸南町	2,708	1,209	25,491	7,239	44.6	28.4	0	0	0	0		
市計		1,272,559	121,363	9,982,712	867,339	9.5	8.7	316,011	101,496	41,472,740	17,242,558	32.1	41.6
町村計		84,356	27,060	683,904	180,948	32.1	26.5	30,702	12,099	4,098,217	1,837,491	39.4	44.8
県計		1,356,915	148,423	10,666,616	1,048,287	10.9	9.8	346,713	113,595	45,570,957	19,080,049	32.8	41.9

口座振替制度の実施状況(3) (令和3年度)

(単位:千円、人、%)

	4税目合計(額割合)			4税目合計(延人数割合)			
	税収額	口座振替収納額	額割合	納税義務者数	利用者数	延人数割	
1	千葉市	97,886,954	39,461,766	40.3	623,879	215,187	34.5
2	銚子市	4,579,453	1,651,379	36.1	59,892	19,394	32.4
3	市川市	53,527,790	23,855,219	44.6	345,264	107,906	31.3
4	船橋市	52,808,989	19,821,741	37.5	372,267	102,123	27.4
5	館山市	4,137,803	1,609,225	38.9	54,794	18,901	34.5
6	木更津市	13,203,163	3,699,736	28.0	127,139	30,258	23.8
7	松戸市	35,734,781	13,724,651	38.4	318,905	81,945	25.7
8	野田市	13,392,356	5,589,417	41.7	132,193	36,167	27.4
9	茂原市	8,807,927	2,939,789	33.4	106,270	25,063	23.6
10	成田市	24,590,842	13,704,935	55.7	134,843	32,857	24.4
11	佐倉市	15,580,229	6,140,219	39.4	156,432	46,663	29.8
12	東金市	5,266,867	1,775,211	33.7	65,312	15,135	23.2
13	旭市	5,692,172	2,503,173	44.0	83,770	30,019	35.8
14	習志野市	15,437,963	5,138,428	33.3	99,093	26,140	26.4
15	柏市	37,081,835	14,341,294	38.7	269,274	68,669	25.5
16	勝浦市	1,817,519	633,856	34.9	27,504	9,482	34.5
17	市原市	30,284,696	10,952,508	36.2	223,155	87,399	39.2
18	流山市	16,745,080	6,053,291	36.1	132,501	36,536	27.6
19	八千代市	15,750,301	5,632,762	35.8	124,804	31,177	25.0
20	我孫子市	11,258,481	4,168,302	37.0	102,482	30,084	29.4
21	鴨川市	2,941,801	1,069,253	36.3	41,824	13,236	31.6
22	鎌ヶ谷市	7,077,944	2,930,609	41.4	81,105	19,705	24.3
23	君津市	13,326,262	2,792,705	21.0	81,507	27,781	34.1
24	富津市	7,109,384	1,324,718	18.6	58,827	15,267	26.0
25	浦安市	25,601,728	8,662,791	33.8	97,608	41,469	42.5
26	四街道市	7,604,795	2,822,597	37.1	80,112	20,943	26.1
27	袖ヶ浦市	10,321,833	3,370,006	32.6	58,870	17,671	30.0
28	八街市	5,169,453	1,892,924	36.6	72,386	18,298	25.3
29	印西市	15,988,733	1,944,983	12.2	95,966	23,094	24.1
30	白井市	6,096,228	2,116,853	34.7	60,902	15,068	24.7
31	富里市	4,443,110	1,658,487	37.3	52,793	16,620	31.5
32	南房総市	3,250,281	1,619,200	49.8	64,937	31,775	48.9
33	匝瑳市	3,005,608	1,325,392	44.1	44,967	16,398	36.5
34	香取市	6,697,387	2,400,437	35.8	85,923	25,344	29.5
35	山武市	4,107,347	1,403,977	34.2	76,641	17,714	23.1
36	いすみ市	2,923,605	1,035,557	35.4	56,329	14,948	26.5
37	大網白里市	3,311,945	1,058,799	32.0	54,554	12,313	22.6
38	酒々井町	2,011,885	641,543	31.9	22,201	5,667	25.5
39	栄町	1,616,066	589,563	36.5	24,081	7,718	32.1
40	神崎町	494,392	195,401	39.5	7,412	3,007	40.6
41	多古町	1,600,308	761,456	47.6	17,615	9,894	56.2
42	東庄町	1,126,460	553,056	49.1	17,989	7,916	44.0
43	九十九里町	1,037,891	346,910	33.4	23,168	5,470	23.6
44	芝山町	2,245,709	1,092,642	48.7	8,651	2,711	31.3
45	横芝光町	1,872,427	775,836	41.4	30,332	9,863	32.5
46	一宮町	1,075,851	409,944	38.1	16,880	4,896	29.0
47	睦沢町	618,994	275,993	44.6	10,759	4,798	44.6
48	長生村	1,238,722	424,796	34.3	20,675	7,031	34.0
49	白子町	981,920	412,695	42.0	18,811	6,462	34.4
50	長柄町	1,014,120	374,852	37.0	11,056	4,682	42.3
51	長南町	942,636	390,220	41.4	12,403	6,204	50.0
52	大多喜町	885,622	412,769	46.6	12,460	6,780	54.4
53	御宿町	719,005	334,972	46.6	13,070	5,325	40.7
54	鋸南町	395,495	169,669	42.9	9,042	4,464	49.4
	市計	592,562,645	222,826,190	37.6	4,725,024	1,398,749	29.6
	町村計	19,877,503	8,162,317	41.1	276,605	102,888	37.2
	県計	612,440,148	230,988,507	37.7	5,001,629	1,501,637	30.0



口座振替実施金融機関等の状況

(単位:件、千円)

		口座振替実施金融機関等数 (R4. 4. 1)		口座振替に係る経費の状況 (R3実績)			
		ゆうちょ銀行 (郵便局)	銀行等取扱 金融機関数	手数料	通信費	その他	計
1	千 葉 市	○	20	9,736	3,359	7,638	20,733
2	銚 子 市	○	10	1,153	10	73	1,236
3	市 川 市	○	14	12,815	1,647	1,506	15,968
4	船 橋 市	○	20	3,579	6,612	3,260	13,451
5	館 山 市	○	9	683	229	783	1,695
6	木 更 津 市	○	16	1,128	593	1,333	3,054
7	松 戸 市	○	21	3,271	222	376	3,869
8	野 田 市	○	15	1,422	441	1,921	3,784
9	茂 原 市	○	14	814	385	767	1,966
10	成 田 市	○	15	1,083	0	708	1,791
11	佐 倉 市	○	13	1,813	181	2,011	4,005
12	東 金 市	○	13	965	372	1,255	2,592
13	旭 市	○	9	1,948	419	309	2,676
14	習 志 野 市	○	17	202	5	1,719	1,926
15	柏 市	○	21	2,430	848	1,586	4,864
16	勝 浦 市	○	8	325	0	0	325
17	市 原 市	○	14	1,552	371	539	2,462
18	流 山 市	○	20	1,203	2,469	801	4,473
19	八 千 代 市	○	12	2,073	189	1,147	3,409
20	我 孫 子 市	○	15	1,502	0	2,663	4,165
21	鴨 川 市	○	12	402	918	1,058	2,378
22	鎌 ヶ 谷 市	○	15	1,858	286	1,812	3,956
23	君 津 市	○	15	1,166	297	1,248	2,711
24	富 津 市	○	11	820	326	2,758	3,904
25	浦 安 市	○	14	1,553	161	170	1,884
26	四 街 道 市	○	13	863	0	0	863
27	袖 ヶ 浦 市	○	12	622	0	824	1,446
28	八 街 市	○	13	725	200	1,409	2,334
29	印 西 市	○	11	3,449	262	1,574	5,285
30	白 井 市	○	9	1,100	46	335	1,481
31	富 里 市	○	14	1,162	155	1,038	2,355
32	南 房 総 市	○	9	1,909	386	3,477	5,772
33	匝 瑳 市	○	6	1,410	173	78	1,661
34	香 取 市	○	10	847	0	0	847
35	山 武 市	○	12	1,011	243	1,009	2,263
36	い す み 市	○	7	998	270	1,026	2,294
37	大 網 白 里 市	○	12	1,096	101	252	1,449
38	酒 々 井 町	○	12	204	37	715	956
39	栄 町	○	5	806	104	48	958
40	神 崎 町	○	8	537	0	0	537
41	多 古 町	○	4	1,028	0	132	1,160
42	東 庄 町	○	7	234	82	0	316
43	九 十 九 里 町	○	11	716	0	236	952
44	芝 山 町	○	9	161	0	434	595
45	横 芝 光 町	○	10	443	0	405	848
46	一 宮 町	○	9	1,146	76	1,096	2,318
47	睦 沢 町	○	6	453	54	0	507
48	長 生 村	○	8	614	364	2,707	3,685
49	白 子 町	○	9	222	83	487	792
50	長 柄 町	○	8	528	119	687	1,334
51	長 南 町	○	8	159	0	462	621
52	大 多 喜 町	○	3	221	54	48	323
53	御 宿 町	○	4	199	296	166	661
54	鋸 南 町	○	6	168	49	396	613
	市 計	37	491	70,688	22,176	48,463	141,327
	町 村 計	17	127	7,839	1,318	8,019	17,176
	県 計	54	618	78,527	23,494	56,482	158,503

※ 銀行等とは、ゆうちょ銀行(郵便局)を除く全ての金融機関のことをいう。

納期前納付報奨金の交付状況

		令和4年度実施状況			令和3年度 交付額 A (千円)	左の内訳		令和2年度 交付額 B (千円)	前年比 A/B (%)	令和4年度交付基準				
		継続 中	検討中			令和3年度 交付額 A (千円)	個人住民税 (千円)			固定資産税 都市計画税 (千円)	交付率 (%)	上限		報奨金の 下限額 (円)
			改正	廃止								区分	額 (円)	
1	千葉市	-	-	-	S55	-	-	-	-	-	-	-		
2	銚子市	-	-	-	H16	-	-	-	-	-	-	-		
3	市川市	-	-	-	S63	-	-	-	-	-	-	-		
4	船橋市	-	-	-	H10	-	-	-	-	-	-	-		
5	館山市	-	-	-	H16	-	-	-	-	-	-	-		
6	木更津市	-	-	-	H20	-	-	-	-	-	-	-		
7	松戸市	-	-	-	H9	-	-	-	-	-	-	-		
8	野田市	-	-	-	H2	-	-	-	-	-	-	-		
9	茂原市	-	-	-	H18	-	-	-	-	-	-	-		
10	成田市	-	-	-	H16	-	-	-	-	-	-	-		
11	佐倉市	-	-	-	H17	-	-	-	-	-	-	-		
12	東金市	-	-	-	H22	-	-	-	-	-	-	-		
13	旭市	-	-	-	H22	-	-	-	-	-	-	-		
14	習志野市	-	-	-	H5	-	-	-	-	-	-	-		
15	柏市	-	-	-	H12	-	-	-	-	-	-	-		
16	勝浦市	-	-	-	H16	-	-	-	-	-	-	-		
17	市原市	-	-	-	H18	-	-	-	-	-	-	-		
18	流山市	-	-	-	H12	-	-	-	-	-	-	-		
19	八千代市	-	-	-	H9	-	-	-	-	-	-	-		
20	我孫子市	-	-	-	H9	-	-	-	-	-	-	-		
21	鴨川市	-	-	-	R1	-	-	-	-	-	-	-		
22	鎌ヶ谷市	-	-	-	H7	-	-	-	-	-	-	-		
23	君津市	-	-	-	S63	-	-	-	-	-	-	-		
24	富津市	-	-	-	H8	-	-	-	-	-	-	-		
25	浦安市	-	-	-	H5	-	-	-	-	-	-	-		
26	四街道市	-	-	-	H18	-	-	-	-	-	-	-		
27	袖ヶ浦市	-	-	-	H20	-	-	-	-	-	-	-		
28	八街市	-	-	-	H17	-	-	-	-	-	-	-		
29	印西市	-	-	-	H14	-	-	-	-	-	-	-		
30	白井市	-	-	-	H12	-	-	-	-	-	-	-		
31	富里市	-	-	-	H14	-	-	-	-	-	-	-		
32	南房総市	-	-	-	H24	-	-	-	-	-	-	-		
33	匝瑳市	-	-	-	H23	-	-	-	-	-	-	-		
34	香取市	-	-	-	H18	-	-	-	-	-	-	-		
35	山武市	-	-	-	H21	-	-	-	-	-	-	-		
36	いすみ市	-	-	-	H18	-	-	-	-	-	-	-		
37	大網白里市	-	-	-	H20	-	-	-	-	-	-	-		
38	酒々井町	-	-	-	H14	-	-	-	-	-	-	-		
39	栄町	-	-	-	H11	-	-	-	-	-	-	-		
40	神崎町	-	-	-	H28	-	-	-	-	-	-	-		
41	多古町	-	-	-	H24	-	-	-	-	-	-	-		
42	東庄町	-	-	-	H27	-	-	-	-	-	-	-		
43	九十九里町	-	-	-	H20	-	-	-	-	-	-	-		
44	芝山町	-	-	-	H22	-	-	-	-	-	-	-		
45	横芝光町	-	-	-	H22	-	-	-	-	-	-	-		
46	一宮町	-	-	-	H21	-	-	-	-	-	-	-		
47	睦沢町	-	-	-	H22	-	-	-	-	-	-	-		
48	長生村	-	-	-	H21	-	-	-	-	-	-	-		
49	白子町	-	-	-	H26	-	-	-	-	-	-	-		
50	長柄町	-	-	-	H30	-	-	-	-	-	-	-		
51	長南町	-	-	-	H27	-	-	-	-	-	-	-		
52	大多喜町	-	-	-	H24	-	-	-	-	-	-	-		
53	御宿町	-	-	-	S52	-	-	-	-	-	-	-		
54	鋸南町	-	-	-	R1	-	-	-	-	-	-	-		
	市計	0	0	0	0	0	0	0						
	町村計	0	0	0	0	0	0	0						
	県計	0	0	0	0	0	0	0						

納税貯蓄組合の状況 (令和3年度)

		取 扱 税 目						市町村から連合会への補助金等の支出	
		住民税 (普通徴収)	固定	都計	軽自	国保 (料除く)	その他	金額(円)	使 途
1	千葉市								
2	銚子市	○	○	○	○				
3	市川市								
4	船橋市	○	○	○	○				
5	館山市								
6	木更津市								
7	松戸市								
8	野田市		○	○					
9	茂原市								
10	成田市								
11	佐倉市								
12	東金市								
13	旭市								
14	習志野市								
15	柏市								
16	勝浦市	○	○		○	○			
17	市原市	○	○	○	○				
18	流山市								
19	八千代市								
20	我孫子市								
21	鴨川市								
22	鎌ヶ谷市	○	○	○	○				
23	君津市								
24	富津市	○	○		○	○			
25	浦安市						160,000	連合会の事業(税の作文、納税啓発事業)	
26	四街道市								
27	袖ヶ浦市								
28	八街市								
29	印西市								
30	白井市								
31	富里市								
32	南房総市								
33	匝瑳市	○	○		○	○	90,000	役員費、各種研修参加費、口座振替及び納期内納付の推進費用	
34	香取市								
35	山武市								
36	いすみ市								
37	大網白里市								
38	酒々井町								
39	栄町								
40	神崎町								
41	多古町								
42	東庄町	○	○		○	○	700,000	役員会、通知発送に係る通信費等	
43	九十九里町								
44	芝山町								
45	横芝光町								
46	一宮町								
47	睦沢町								
48	長生村								
49	白子町								
50	長柄町								
51	長南町								
52	大多喜町								
53	御宿町								
54	鋸南町								
	市計	7	8	5	7	3	0	250,000	
	町村計	1	1	0	1	1	0	700,000	
	県計	8	9	5	8	4	0	950,000	

※ 連合会を通じて各納税貯蓄組合へ支出した額を含む。

納税貯蓄組合補助金等の交付状況（令和3年度）

	補助金等の総額 A (千円)	うち国保税以外に係るもの (千円)	納税貯蓄組合数 B (組合)	納税貯蓄組合員数 C (人)	1組合あたり交付額 A/B (円)	1組合員あたり交付額 A/C (円)	納税貯蓄組合が取り扱う税目の調定済額 D (千円)	うち納税貯蓄組合員分の調定済額 E (千円)	納税貯蓄組合が取り扱う税目の収入済額 F (千円)	うち納税貯蓄組合を通じて納付された税額 G (千円)	組合外徴収率 F-G/D-E (%)	組合徴収率 1 G/E (%)	組合徴収率 2 G-A/E (%)	組合取扱率 G/F (%)	補助金等の交付率 A/G (%)	
1	千葉市		48	1,186												
2	銚子市		1	43												
3	市川市		10	100												
4	船橋市															
5	館山市															
6	木更津市															
7	松戸市															
8	野田市		1	24			11,311,698	224	11,276,280	224	99.69	100.00	100.00	0.00	0.00	
9	茂原市															
10	成田市															
11	佐倉市															
12	東金市															
13	旭市		1	2												
14	習志野市															
15	柏市															
16	勝浦市		8	47			1,979,494	6,679	1,905,263	6,460	96.25	96.72	96.72	0.34	0.00	
17	市原市		42	411												
18	流山市															
19	八千代市															
20	我孫子市															
21	鴨川市															
22	鎌ヶ谷市		2	125												
23	君津市															
24	富津市	2,138	1,546	8	900	267,250	2,376	5,686,664	90,411	5,591,478	90,276	98.30	99.85	97.49	1.61	2.37
25	浦安市															
26	四街道市															
27	袖ヶ浦市															
28	八街市															
29	印西市															
30	白井市															
31	富里市															
32	南房総市															
33	匝瑳市		107	5,147												
34	香取市															
35	山武市															
36	いすみ市															
37	大網白里市															
38	酒々井町															
39	栄町															
40	神崎町															
41	多古町															
42	東庄町	5,553	3,780	83	4,978	66,904	1,116	1,151,054	485,321	1,122,767	479,677	96.60	98.84	97.69	42.72	1.16
43	九十九里町															
44	芝山町															
45	横芝光町															
46	一宮町															
47	睦沢町															
48	長生村															
49	白子町															
50	長柄町															
51	長南町															
52	大多喜町															
53	御宿町															
54	鋸南町															
	市計	2,138	1,546	228	7,985	9,377	268	18,977,856	97,314	18,773,021	96,960	98.9	99.6	97.4	0.5	2.4
	町村計	5,553	3,780	83	4,978	66,904	1,116	1,151,054	485,321	1,122,767	479,677	96.6	98.8	97.7	42.7	1.2
	県計	7,691	5,326	311	12,963	24,730	593	20,128,910	582,635	19,895,788	576,637	98.8	99.0	97.7	2.9	1.3

※「組合外徴収率」～「補助金等の交付率」の「市計」「町村計」「県計」については、該当のある団体について集計し算出している。

## 納税貯蓄組合補助金等交付基準(令和4年度)

千葉市	平成21年度より廃止
鎌子市	平成20年度より廃止
市川市	平成11年度より廃止
船橋市	平成22年度より廃止
館山市	平成14年度より廃止
木更津市	平成13年度より廃止
松戸市	平成11年度より廃止
野田市	平成30年度より廃止
茂原市	平成18年度より廃止
成田市	平成20年度より廃止
佐倉市	平成13年度より廃止
東金市	平成31年度より廃止
旭市	平成28年度より廃止
習志野市	平成24年度より廃止
柏市	平成22年度より廃止
勝浦市	平成20年度より廃止
市原市	平成21年度より廃止
流山市	平成13年度より廃止
八千代市	平成20年度より廃止
我孫子市	平成21年度より廃止
鴨川市	(旧鴨川市)平成13年度より廃止 (旧天津小湊町)平成16年度より廃止
鎌ヶ谷市	平成16年度より廃止
君津市	平成19年度より廃止

富津市	納税貯蓄組合法の規定に準じ、予算の範囲内で組合に交付する。 1 補助対象 (1)5世帯以上かつ10人以上の組合であること。 (2)当該年度の市税等の徴収率が98%以上であること。 2 納付事務補助金 3 口座振替推進費補助金
浦安市	令和4年度より廃止
四街道市	平成13年度より廃止
袖ヶ浦市	平成17年度より廃止
八街市	平成18年度より廃止
印西市	平成14年度より廃止
白井市	平成15年度より廃止
富里市	平成22年度より廃止
南房総市	平成18年度より廃止
匝瑳市	平成23年度より廃止
香取市	平成18年度より廃止
山武市	廃止のため、交付していない。
いすみ市	組合が無いため、交付していない。
大網白里市	組合解散のため、交付していない。
酒々井町	平成13年度より廃止
栄町	平成11年度より廃止
神崎町	令和3年度より廃止
多古町	平成17年度より廃止

東住町	完納報奨金 ①10月末日完納組合及び納期ごと完納組合 ……前年度収入済額×1.5% ②12月末日完納組合 ……前年度収入済額×1.0% ③12月末日をもって完納できない組合 ……前年度収入済額×0.3%
九十九里町	令和2年度より廃止
芝山町	平成24年度より廃止
横芝光町	平成18年度より廃止
一宮町	平成17年度より廃止
睦沢町	平成18年度より廃止
長生村	平成18年度より廃止
白子町	平成17年度より廃止
長柄町	平成15年度より廃止
長南町	平成17年度より廃止
大多喜町	平成16年度より廃止
御宿町	平成12年度より廃止
鎌南町	組合が無いため、交付していない。

滞納整理計画等の状況（その1）

	令和4年度					令和3年度										
	基本方針 又は滞納 整理計画 の策定	交渉記録 (処理てん 末)の作成	大口滞納 者リストの 作成	現年課税分 の滞納整理 着手時期 (月)	文書催告(回/年)		電話催告(注2)			臨戸(注2)						
					催告書	差押 予告書	平日 昼間 (注1)	夜間 (件/年)	休日 (日/年)	(日/月)		(日/年)				
										平日昼間	夜間	休日	一斉	遠隔地		
1	千葉市	○	○	○	随時	随時	随時	◎	委託	委託	不明					
2	銚子市	○	○	○	8	5	随時	◎	随時	随時						
3	市川市		○	○	10	5	随時	○								1
4	船橋市	○	○	○	4	3	随時	○	135	24						
5	館山市	○	○	○	8	3	随時	◎								
6	木更津市	○	○	○	12	2	随時	○	10,079	21	1	2	24			
7	松戸市	○	○	○	6	随時	随時	◎								
8	野田市	○	○	○	11	1	3	◎	106	24						
9	茂原市	○	○	○	1	3	随時	○	261	12						
10	成田市	○	○	○	11	随時	随時	◎			不明				4	
11	佐倉市	○	○	○	9	3	2	◎								
12	東金市	○	○	○	1	5	随時	◎			1	7				16
13	旭市	○	○	○	6	7	5	◎	3,644	3						3
14	習志野市	○	○	○	12	3	随時	○	1,186	10						
15	柏市	○	○	○	6	随時	随時	◎	1,953	8						
16	勝浦市	○	○	○	7	3	随時	◎	随時		随時					
17	市原市	○	○		8	随時	随時	○	2,453	11						
18	流山市	○	○	○	11	2	2	○								
19	八千代市	○	○	○	6	4	随時	◎			随時					不明
20	我孫子市		○	○	3	3	随時	◎								
21	鴨川市	○	○	○	10	3	随時	○	不明	1	不明					
22	鎌ヶ谷市	○	○	○	5	3	3	◎					1			
23	君津市	○	○	○	8	随時	随時	◎	18	12	1					
24	富津市	○	○	○	8	4	随時	◎	随時		1					
25	浦安市	○	○	○	12	3	2	○		4	12					
26	四街道市	○	○	○	10	3	随時	◎		4						2
27	袖ヶ浦市	○	○	○	11	随時	随時	○	56		随時	1				36
28	八街市	○	○	○	8	6	随時	◎	18,223	24						
29	印西市	○	○	○	5	3	随時	◎								
30	白井市	○	○	○	12	随時	随時	○	179	12	1					
31	富里市	○	○	○	10	2	随時	◎		6						
32	南房総市	○	○	○	9	2	随時	○	180						15	4
33	匝瑳市	○	○	○	7	6	随時	◎			随時				12	
34	香取市	○	○	○	10	3	随時	○			随時					3
35	山武市	○	○	○	12	9	随時	◎	147		随時					1
36	いすみ市	○	○	○	3	6	1	◎			随時					2
37	大網白里市	○	○	○	9	3	1	◎								
38	酒々井町	○	○	○	10	4	4	◎	随時		随時					
39	栄町	○	○	○	6	随時	随時	◎								
40	神崎町	○	○	○	8	6		○	50		1	5		11	8	
41	多古町	○	○	○	11	3	随時	◎			2				5	
42	東庄町	○	○	○	4	3	随時	○	随時						2	2
43	九十九里町	○	○	○	10	3	随時	◎		12						
44	芝山町	○	○	○	10	4	8	◎								
45	横芝光町	○	○	○	8	4	7	○	50		2	3				3
46	一宮町	○	○	○	10	随時	随時	◎			1					
47	睦沢町	○	○	○	8	随時	随時	○	2	3	12	2	8			
48	長生村	○	○	○	7	随時	随時	◎			随時					
49	白子町	○	○	○	6	随時	随時	○	随時		5				30	
50	長柄町	○	○	○	7	随時	随時	○	不明		3	随時				不明
51	長南町	○	○	○	10	3	随時	○			7				40	4
52	大多喜町	○	○	○	7	随時	随時	◎	随時		随時	随時				4
53	御宿町	○	○	○	9	3		○	随時		随時	随時			5	2
54	鋸南町	○	○	○	12	3	随時	○			1				5	
	市計	35	37	36		37	37		19	17	16	3	2	3	10	
	町村計	17	17	17		17	15		9	2	13	6	1	7	7	
	県計	52	54	53		54	52		28	19	29	9	3	10	17	

(注1)【○…臨戸数が限られるので代替的によくなる。△…臨戸中心なのでほとんどしない。◎…差押中心なのでほとんどしない。】

(注2) 電話催告及び臨戸徴収の件数、日数は概数の場合を含む。

(注3) 「市計」「町村計」「県計」は実施団体数。

滞納整理計画等の状況（その2）

		令和3年度						
		滞納整理の応援体制	管外への滞納整理					
			出張先			回数 (回/年)	日数 (日/年)	延職員 数 (人)
日/年	対象職員の範囲	県内	県外 (関東)	県外 (関東以外)				
1	千 葉 市							
2	銚 子 市							
3	市 川 市			○		1	1	6
4	船 橋 市							
5	館 山 市							
6	木 更 津 市							
7	松 戸 市							
8	野 田 市							
9	茂 原 市							
10	成 田 市							
11	佐 倉 市							
12	東 金 市		○			16	16	23
13	旭 市			○		3	3	6
14	習 志 野 市							
15	柏 市							
16	勝 浦 市							
17	市 原 市							
18	流 山 市							
19	八 千 代 市		○			随時	不明	不明
20	我 孫 子 市							
21	鴨 川 市							
22	鎌 ヶ 谷 市							
23	君 津 市							
24	富 津 市							
25	浦 安 市							
26	四 街 道 市		○			1	2	7
27	袖 ヶ 浦 市	1	○			随時	36	59
28	八 街 市							
29	印 西 市							
30	白 井 市							
31	富 里 市	4	富里市市税等徴収対策本部徴収部会(12課)					
32	南 房 総 市		○			2	4	3
33	匝 瑳 市	12	全庁課長級職員					
34	香 取 市		○			3	3	6
35	山 武 市			○		1	1	4
36	い す み 市	5	税務課内で応援体制をとっている。	○		2	2	6
37	大 網 白 里 市							
38	酒 々 井 町		管理職、税務事務経験職員、会計課職員、国保担当職員、収税担当以外の税務住民課職員(戸籍、課税担当)					
39	栄 町	随時	国民健康保険担当、後期高齢者医療保険担当、介護保険担当					
40	神 崎 町		○	○		8	8	31
41	多 古 町	3	住民課 国保年金係					
42	東 庄 町	4	税担当以外の職員	○	○	2	2	5
43	九 十 九 里 町	随時	住民課国保年金係					
44	芝 山 町							
45	横 芝 光 町	1	住民課 国保年金班	○	○	9	3	14
46	一 宮 町	35	課税部門職員					
47	睦 沢 町							
48	長 生 村							
49	白 子 町	30	係長以上の役職の職員					
50	長 柄 町	10	税務住民課(課税係・収税係)による夜間電話催告	○		随時	不明	2
51	長 南 町			○		4	4	2
52	大 多 喜 町			○	○	4	4	6
53	御 宿 町			○		2	2	4
54	鋸 南 町	20	国民健康保険・介護保険・後期高齢者医療保険					
	市 計	4		9	3	0	10	10
	町 村 計	9		7	4	0	7	7
	県 計	13		16	7	0	17	17

(注)「市計」「町村計」「県計」は実施団体数。



休日・夜間の窓口開庁状況(令和4年度)(1)

		夜間開庁			休日開庁				
		有無	開庁時間	開庁日	取扱項目	有無	開庁時間	開庁日	取扱項目
1	千葉市	無				有	9:00~12:30	・毎月第2日曜日 ・3月下旬の休日(実施日は年度によって異なります。)	市税に係る諸証明の交付
2	銚子市	有	17:15~20:00	第1・3水曜日	納付相談・税収納	有	9:00~12:00	第2日曜日	納付相談・税収納
3	市川市	無				有	10:00~15:00	日曜日(月1回)	納付相談(電話相談のみ)
4	船橋市	有	船橋駅前総合窓口センター (9:00~20:00)	月~金曜日 (祝日、年末年始(12月29日から1月3日まで)を除く)	各種証明書の発行、法人市民税申告の受付、原動機付自転車、小型特殊自動車の登録・廃車・名義変更の受付、税金の納付、納付書の発行	有	船橋駅前総合窓口センター (9:00~17:00)	第2・4土曜日と翌日の日曜日	各種証明書の発行、法人市民税申告の受付、原動機付自転車、小型特殊自動車の登録・廃車・名義変更の受付、税金の納付、納付書の発行
5	館山市	有	17:15~19:00	木曜日	市税等納付相談 ※事前予約が必要	無			
6	木更津市	無				有	8:30~17:00	毎月第2、第4日曜日	税収納、納付相談
7	松戸市	有	17:00~20:00	毎月最終木曜日	市税、移管を受けた公債権等の納付相談	無			
8	野田市	有	17:15~20:00	火曜日・木曜日 ※祝日を除く	納付相談・収納事務 ※令和3年度末で休止 ※今後は繁忙期のみ臨時開庁する。	有	8:30~17:15	第2・第4日曜日	納付相談・収納事務 ※令和3年度末で休止 ※今後は繁忙期のみ臨時開庁する。
9	茂原市	無				有	8:30~17:15	毎月第4日曜日	税収納、住民税申告、課税証明、納税証明、固定資産評価証明等
10	成田市	無				有	8:30~17:15	日曜日	税収納、納付相談、税務証明発行
11	佐倉市	無				有	8:30~17:15	第2、第4日曜日	税収納、課税証明、納税証明、固定資産課税台帳登録事項証明、固定資産課税台帳等の閲覧等
12	東金市	有	17:15~20:00	毎月第3火曜日 (8月を除く)	税収納	有	8:30~17:15	毎月最終土曜日・日曜日	税収納、日曜日は課税証明書・納税証明書発行。
13	旭市	有	17:30~20:00	毎月10日(休日の場合は翌開庁日)	税収納	有	8:30~12:00	3ヶ月に一度	税収納(国保被保険者証更新に合わせて実施)
14	習志野市	無				有	8:30~12:30	原則第4日曜日	市税・保険料の収納及び納付相談
15	柏市	有	柏駅前行政サービスセンター 19:00まで	月~金曜日	税収納、税証明発行	有	①柏駅前行政サービスセンター 8:30~17:00 ②休日納税窓口 9:30~16:00	①毎週土曜日 3月、4月日曜日(計4回) ②土・日曜日(年8回)	①税収納、税証明発行 ②税収納、納付相談
16	勝浦市	無				無			
17	市原市	無				有	8:30~17:00	①第2日曜日 ②第4日曜日	①税収納、納税証明 ②税収納、納税証明、納付相談
18	流山市	有	17:15~19:00	月曜から金曜	おおたかの森市民窓口センターのみ	有	9:00~17:00	日曜日	納付相談会(年1度)
19	八千代市	無				有	9:00~12:00	主に毎月最終日曜日	納付相談及び市税の収納
20	我孫子市	無				有	9:00~16:00	令和4年7月23日 (土)、24日(日) 12月17日(土)、18日(日)	税収納、納付相談
21	鴨川市	有	17:15~19:00	火	業務全般	有	8:30~17:15	土、日、祝祭日、 年末年始	税収納、各証明書交付(要予約)
22	鎌ヶ谷市	無				有	9:00~12:00	10月23日	税収納・納付相談
23	君津市	有	17:15~19:30	毎月第2水曜日	税収納	有	9:00~17:00	毎月第3日曜日	税収納
24	富津市	有	20:00まで	月末平日2日間	納付相談・税収納	無			
25	浦安市	無				有	8:30~17:00	毎週日曜日	税収納、納税証明発行、納付相談、口座登録
26	四街道市	無				有	9:00~12:00	第2・4日曜日	納税証明及び固定資産税、市県民税、軽自動車税の納付相談
27	袖ヶ浦市	無				無			
28	八街市	有	17:15~20:00	毎週火曜日	税収納、納付相談	有	8:30~17:00	毎月末の日曜日	税収納、納付相談、課税証明、納税証明
29	印西市	有	17:30~20:00	月末(平日)	税収納、相談	有	9:00~12:00	奇数月及び12月の第4土曜日	税収納、相談
30	白井市	有	17:15~20:30	毎月最終木曜日	税収納、納付相談、税証明	有	9:00~12:00	毎月最終日曜日	税収納、納付相談、税証明
31	富里市	無				有	9:00~16:00	原則毎月第4日曜日及び11月は第2・第4日曜日	税収納、納付相談
32	南房総市	無				無			
33	匝瑳市	有	17:30~19:30	毎月25日 (休日の場合は翌日以降の開庁日)	・税収納・納付相談	有	9:00~12:00	毎月第2第4日曜日 (年末年始を除く)	・税収納 ・納付相談
34	香取市	無				有	8:30~16:00	毎月最終日曜日	税収納・納付相談
35	山武市	無				有	9:00~17:00	毎月最終日曜日	納付相談、税等収納、各種証明発行
36	いすみ市	有	17:15~19:30	毎月第4木曜日	税(料)収納及び納付相談	有	9:00~12:00	毎月第2日曜日	税(料)収納及び納付相談
37	大網白里市	無				有	9:00~15:00	最終日曜日	
38	酒々井町	無				有	8:30~12:00	毎月最終日曜日	・税収納、納付相談 ・税に関する各種証明の発行
39	栄町	無				有	8:30~17:15	土曜日	税収納、課税証明、納税証明。固定資産課税台帳登録事項証明、固定資産課税台帳の閲覧
40	神崎町	有	17:15~19:00	火曜日	税収納、納付相談、各種証明書発行	無			

休日・夜間の窓口開庁状況(令和4年度)(2)

		夜間開庁			休日開庁				
		有無	開庁時間	開庁日	取扱項目	有無	開庁時間	開庁日	取扱項目
41	多古町	無				有	9:00~17:00	原則毎月最終日曜日 (12月は年末のため前倒しになる場合有)	町税等の取納 各種税証明の発行
42	東庄町	有	~19:00	毎週水曜日	税納付、税関係各種証明書の発行	無			
43	九十九里町	無				有	9:00~16:00	毎月最終日曜日	・税取納 ・納税相談
44	芝山町	無				無			
45	横芝光町	無				有	①8:30~17:15 ②8:30~12:00	①土・日・祝日・年末年始 ②毎月第2・第4日曜日	①役場職員の日直業務による公金取納 ②休日納税相談及び公金取納
46	一宮町	無				無			
47	睦沢町	無				有	8:30~17:15	毎月第4日曜日	税取納、納税相談、 短期被保険者証発行、 各種証明書発行
48	長生村	無				有	8:30~12:00	毎月第4日曜日	村税の納付及び納付相談 証明書の交付
49	白子町	無				有	8:30~12:00	毎月第4日曜日	税取納、諸証明交付、納税相談
50	長柄町	有	17:15~20:00	毎月10日、随時	税取納	無			
51	長南町	無				無			
52	大多喜町	無				無			
53	御宿町	無				無			
54	鋸南町	無				無			
	市計	18				33			
	町村計	2				6			
	県計	20				39			

(注)「市計」「町村計」「県計」は「有」の該当団体数。

差押の状況(1) (令和3年度中の差押の実施件数・額 その1)

(単位:件、千円)

	電話加入権		不動産		預貯金		給与		国税還付金	
	件数	税額	件数	税額	件数	税額	件数	税額	件数	税額
* 1	千葉市		265	173,306	3,440	598,779	737	134,132		
* 2	銚子市		11	30,051	114	30,508	3	975	15	4,214
* 3	市川市		58	74,830	1,699	321,130	283	74,804	115	17,918
* 4	船橋市		89	38,545	873	302,053	960	195,017	25	6,521
* 5	館山市		2	4,230	256	51,686	5	1,017	4	990
* 6	木更津市		2	3,287	266	81,255	97	82,866	13	3,396
* 7	松戸市		8	20,432	1,668	301,257	670	95,971	11	7,175
* 8	野田市		28	15,045	890	150,884	697	178,432	6	2,369
* 9	茂原市		38	35,906	244	83,770	178	56,036	76	19,382
* 10	成田市		10	13,795	1,267	230,331	409	130,708	9	3,537
* 11	佐倉市		7	6,226	235	130,335	66	64,510	31	26,843
* 12	東金市				267	43,487	26	13,203	14	4,230
* 13	旭市		19	10,115	81	12,926	287	62,770	20	8,801
* 14	習志野市		12	10,691	120	23,233	212	37,517		
* 15	柏市		371	190,282	913	260,196	293	85,706	29	15,210
* 16	勝浦市						2	2,597	10	5,657
* 17	市原市		35	33,300	447	149,484	549	178,343	15	6,178
* 18	流山市		12	7,908	361	55,022	124	22,222	10	2,392
* 19	八千代市		2	208	1,387	140,255	199	40,774	2	975
* 20	我孫子市		14	9,407	273	45,601	78	18,717	8	3,529
* 21	鴨川市				9	3,412			10	2,191
* 22	鎌ヶ谷市		30	9,605	782	83,835	312	52,254	9	1,219
* 23	君津市		4	6,654	548	69,122	310	186,988	11	8,361
* 24	富津市		13	18,669	497	139,660	66	16,376	43	6,933
* 25	浦安市		5	6,652	251	66,728	22	4,532	37	6,015
* 26	四街道市		29	21,365	432	243,593	27	11,895		
* 27	袖ヶ浦市		3	4,502	204	22,018	67	14,754	13	1,750
* 28	八街市		20	12,108	239	40,419	83	34,991	8	6,958
* 29	印西市				157	65,681	7	8,547	1	651
* 30	白井市		39	29,412	86	78,483	80	45,964	15	17,451
* 31	富里市		3	1,399	1,108	250,763	50	12,020	8	5,095
* 32	南房総市		1	325	69	15,489	27	6,472	11	7,263
* 33	匝瑳市				12	3,333	3	1,400	17	6,968
* 34	香取市		4	9,405	24	10,895	38	21,820	11	3,231
* 35	山武市		1	789	63	18,859	9	5,070	22	8,818
* 36	いすみ市		3	2,600	91	20,489	4	1,499	12	2,872
* 37	大網白里市		5	9,166	47	31,423	10	2,814	5	2,314
* 38	酒々井町		4	1,979	98	22,308	24	11,168	1	232
* 39	栄町		9	9,130	21	6,715			2	335
* 40	神崎町		2	95	35	1,675	16	2,722	1	70
* 41	多古町								8	432
* 42	東庄町				67	26,810	3	2,166	5	5,339
* 43	九十九里町				66	6,663	2	900	5	4,538
* 44	芝山町				33	3,069			2	530
* 45	横芝光町		1	852	28	5,594	1	488	17	12,030
* 46	一宮町				124	17,557	2	188	2	1,314
* 47	睦沢町				7	589	8	2,143	15	4,436
* 48	長生村				33	7,964	4	1,082	13	8,128
* 49	白子町		3	259						
* 50	長柄町				17	1,207	1	124		
* 51	長南町								8	302
* 52	大多喜町				9	1,223	13	4,837	6	638
* 53	御宿町				7	3,742	3	643		
* 54	鋸南町						1	192	1	186
	市計		1,143	810,215	19,420	4,176,394	6,990	1,903,713	646	227,407
	町村計		19	12,315	545	105,116	78	26,653	86	38,510
	県計		1,162	822,530	19,965	4,281,510	7,068	1,930,366	732	265,917

\*のある団体は県民税を含んだ集計を行っている。

差押の状況(1) (令和3年度中の差押の実施件数・額 その2)

(単位:件、千円)

		生命保険		動産		自動車		その他		合計	
		件数	税額	件数	税額	件数	税額	件数	税額	件数	税額
*	1 千葉市	356	70,675	1		2	1,870	334	81,051	5,135	1,059,813
*	2 銚子市	57	12,467					4	10,059	204	88,274
*	3 市川市	74	40,829	1	910	3	2,127	32	11,395	2,265	543,943
*	4 船橋市	114	28,727			3	4,818	231	355,847	2,295	931,528
*	5 館山市	41	21,471					20	4,001	328	83,395
*	6 木更津市	20	12,308					20	16,148	418	199,260
*	7 松戸市	83	28,129			1	1,615	76	24,266	2,517	478,845
*	8 野田市	102	50,817	1	1,532			219	177,978	1,943	577,057
*	9 茂原市	91	31,515					57	42,302	684	268,911
*	10 成田市	78	36,187			1	2,354	91	57,116	1,865	474,028
*	11 佐倉市	48	42,645					39	41,071	426	311,630
*	12 東金市	86	64,858			3	2,481	14	10,673	410	138,932
*	13 旭市	77	45,650	2	1,564	1	510	82	33,192	569	175,528
*	14 習志野市	7	7,431					6	1,571	357	80,443
*	15 柏市	141	56,386					88	42,970	1,835	650,750
*	16 勝浦市									12	8,254
*	17 市原市	143	54,117					78	68,255	1,267	489,677
*	18 流山市	45	12,091	1	743	2	752	24	7,253	579	108,383
*	19 八千代市	75	14,314	1	2,109			32	11,083	1,698	209,718
*	20 我孫子市	45	16,448					7	1,562	425	95,264
*	21 鴨川市	1	531							20	6,134
*	22 鎌ヶ谷市	74	21,231			2	488	51	16,662	1,260	185,294
*	23 君津市	169	33,876	3	8,805	8	6,674	46	13,020	1,099	333,500
*	24 富津市	114	31,813	2	4,794			43	14,865	778	233,110
*	25 浦安市	1	42					5	1,068	321	85,037
*	26 四街道市	9	6,952							497	283,805
*	27 袖ヶ浦市	29	7,417			1	566	22	6,679	339	57,686
*	28 八街市	61	24,194			1	1,272	9	8,410	421	128,352
*	29 印西市	8	3,068							173	77,947
*	30 白井市	2	1,247					3	15,026	225	187,583
*	31 富里市	35	7,490					4	3,754	1,208	280,521
*	32 南房総市	9	6,326					11	5,382	128	41,257
*	33 匝瑳市	2	917							34	12,618
*	34 香取市	16	6,750					17	9,293	110	61,394
*	35 山武市	63	30,358					7	7,506	165	71,400
*	36 いすみ市	24	15,333					7	5,348	141	48,141
*	37 大網白里市	16	23,214			1	1,486	3	1,699	87	72,116
*	38 酒々井町	2	174	5	10,788			6	1,674	140	48,323
*	39 栄町							2	213	34	16,393
*	40 神崎町	1	16			5	653	2	1,624	62	6,855
*	41 多古町	1	2,173							9	2,605
*	42 東庄町									75	34,315
*	43 九十九里町									73	12,101
*	44 芝山町	3	448							38	4,047
*	45 横芝光町					2	389			49	19,353
*	46 一宮町	1	945							129	20,004
*	47 睦沢町									30	7,168
*	48 長生村									54	17,919
*	49 白子町							1	486	21	1,489
*	50 長柄町	3	158							8	302
*	51 長南町									38	11,052
*	52 大多喜町	1	60			3	1,074	6	3,220	15	7,073
*	53 御宿町	3	1,972					2	716	2	378
*	54 鋸南町										
	市計	2,316	867,824	12	20,457	29	27,013	1,682	1,106,505	32,238	9,139,528
	町村計	15	5,946	5	10,788	10	2,116	19	7,933	777	209,377
	県計	2,331	873,770	17	31,245	39	29,129	1,701	1,114,438	33,015	9,348,905

\*のある団体は県民税を含んだ集計を行っている。

差押の状況(2) (令和4年3月31日現在で継続中の件数・額その1)

(単位: 件、千円)

		電話加入権		不動産		預貯金		給与		国税還付金	
		件数	税額	件数	税額	件数	税額	件数	税額	件数	税額
*	1			378	167,285	64	24,388	160	52,229		
*	2			37	55,954	1	3,233	2	807		
*	3			666	628,280	95	20,778	187	72,843	35	5,155
*	4			438	809,898	48	41,745	441	188,820	4	1,170
*	5			64	104,630			19	383		
*	6			263	428,722	39	19,443	171	267,283		
*	7			71	67,423	202	71,093	164	49,963	1	84
*	8			118	133,887	109	35,293	225	148,747	2	709
*	9			310	365,699	664	266,169	48	36,151		
*	10			258	347,952	70	18,172	177	121,399	7	2,218
*	11			954	788,050	42	19,758	78	108,466	7	6,946
*	12					13	1,417	19	17,417	12	3,816
*	13			31	180,011	18	60,952	190	69,149	4	1,978
*	14			172	98,661	27	4,679	131	33,096		
*	15			672	562,241	92	40,129	182	97,719	5	1,618
*	16			28	30,414	2	410	4	3,504		
*	17			1,308	1,397,847	484	254,546	881	480,097	22	13,583
*	18			71	91,069	1	1,332	51	30,429		
*	19	1	99	105	91,617	68	6,591	83	24,879		
*	20			141	146,980	63	12,492	40	23,287	5	2,205
*	21	1	287	68	43,363	2	1,032	3	6,476	6	1,077
*	22			96	67,751	4	5,193	28	17,135		
*	23			157	215,988	35	13,497	134	79,801	8	1,709
*	24			42	59,775	4	1,889	40	28,066	32	3,644
*	25			96	256,391	40	10,596	28	12,168	8	729
*	26			276	345,752			44	40,979		
*	27			87	103,307	11	1,449	31	36,301	12	1,714
*	28			464	179,589	22	3,059	85	88,807		
*	29			102	88,496	4	2,322	27	34,517		
*	30			254	262,921	24	19,381	76	94,552	7	9,565
*	31			142	273,056	16	4,341	63	74,483	1	2,475
*	32			20	20,100			12	5,938	4	1,385
*	33			58	107,387	9	13,897	8	5,548	4	1,983
*	34			172	244,700	2	1,944	75	76,919	3	605
*	35			8	10,478	1	1,129	7	4,978	6	2,435
*	36			19	320,808	2	1,967	4	3,918		
*	37			32	56,063	1	97	2	1,546		
*	38			11	12,889	5	672	15	14,291		
*	39			92	107,122	2	800	1	1,857		
*	40			2	1,180			6	3,567		
*	41			13	8,314			8	4,976	5	277
*	42			17	30,883			1	925		
*	43			16	20,610	2	124	14	21,918		
*	44							1	1,689		
*	45			13	21,784	4	954	14	13,335	6	4,305
*	46			13	11,452			2	1,849		
*	47			8	659						
*	48			32	47,825	1	589	3	451		
*	49			17	12,885			7	9,069		
*	50			1	1,037						
*	51										
*	52							3	3,411	2	339
*	53			5	6,830	2	988				
*	54			6	6,032	1	20				
	市計	2	386	8,178	9,152,545	2,279	984,413	3,920	2,438,800	195	66,803
	町村計			246	289,502	17	4,147	75	77,338	13	4,921
	県計	2	386	8,424	9,442,047	2,296	988,560	3,995	2,516,138	208	71,724

\*のある団体は県民税を含んだ集計を行っている。

差押の状況(2) (令和4年3月31日現在で継続中の件数・額その2)

(単位:件、千円)

		生命保険		動産		自動車		その他		合計		
		件数	税額	件数	税額	件数	税額	件数	税額	件数	税額	
*	1	千葉市	228	56,242				67	50,354	897	350,498	
*	2	銚子市	19	12,145			1	398	1	78	61	72,615
*	3	市川市	79	66,246	5	10,438			75	194,023	1,142	997,763
*	4	船橋市	28	15,287	1	2,912			181	600,073	1,141	1,659,905
*	5	館山市	239	87,591					58	3,657	380	196,261
*	6	木更津市	97	157,062					34	30,467	604	902,977
*	7	松戸市	48	32,838			1	1,615	37	217,516	524	440,532
*	8	野田市	52	40,041			2	5,970	114	117,096	622	481,743
*	9	茂原市	184	115,716					445	248,367	1,651	1,032,102
*	10	成田市	65	51,854			3	2,003	98	81,669	678	625,267
*	11	佐倉市	142	160,618					69	80,629	1,292	1,164,467
*	12	東金市	56	37,514					17	11,730	117	71,894
*	13	旭市	91	58,792			1	509	93	47,583	428	418,974
*	14	習志野市	41	16,838					8	3,027	379	156,301
*	15	柏市	155	74,321					101	72,310	1,207	848,338
*	16	勝浦市	22	32,823	7	1,490			5	4,388	68	73,029
*	17	市原市	406	282,857			5	9,360	129	148,927	3,235	2,587,217
*	18	流山市	52	28,190					29	29,109	204	180,129
*	19	八千代市	95	32,727					9	2,305	361	158,218
*	20	我孫子市	28	16,186					13	8,996	290	210,146
*	21	鴨川市	11	6,800					12	15,272	103	74,307
*	22	鎌ヶ谷市	14	35,251			6	5,970	12	24,536	160	155,836
*	23	君津市	92	78,620	4	7,383	6	7,056	28	13,313	464	417,367
*	24	富津市	120	76,602	2	4,748	3	2,069	31	30,973	274	207,766
*	25	浦安市	17	15,536					16	21,061	205	316,481
*	26	四街道市	8	5,790					10	25,955	338	418,476
*	27	袖ヶ浦市	18	10,424			2	9,351	18	15,404	179	177,950
*	28	八街市	126	42,395			4	1,986	71	57,456	772	373,292
*	29	印西市	32	25,607					8	5,418	173	156,360
*	30	白井市	6	9,536					1	9,865	368	405,820
*	31	富里市	69	84,574					14	30,580	305	469,509
*	32	南房総市	5	1,568			1	812	9	4,774	51	34,577
*	33	匝瑳市	36	25,415							115	154,230
*	34	香取市	31	35,926			1	854	37	54,139	321	415,087
*	35	山武市	66	55,286			1	711	6	5,132	95	80,149
*	36	いすみ市	6	4,762	1	299			12	7,275	44	339,029
*	37	大網白里市	71	67,624			2	3,723	12	5,862	120	134,915
*	38	酒々井町	8	7,211	5	10,788			2	3,499	46	49,350
*	39	栄町	4	6,729					3	2,255	102	118,763
*	40	神崎町							2	1,766	10	6,513
*	41	多古町	1	2,173					2	3,712	29	19,452
*	42	東庄町							3	2,201	21	34,009
*	43	九十九里町	2	970							34	43,622
*	44	芝山町	2	318							3	2,007
*	45	横芝光町	12	10,448					2	3,698	51	54,524
*	46	一宮町	1	1,427							16	14,728
*	47	睦沢町									8	659
*	48	長生村	1	1,988					16	19,189	53	70,042
*	49	白子町	1								25	21,954
*	50	長柄町	2	307							3	1,344
*	51	長南町										
*	52	大多喜町	1	60					2	975	8	4,785
*	53	御宿町	1	962							8	8,780
*	54	鋸南町	2	947					4	2,450	13	9,449
		市計	2,855	1,957,604	20	27,270	39	52,387	1,880	2,279,319	19,368	16,959,527
		町村計	38	33,540	5	10,788			36	39,745	430	459,981
		県計	2,893	1,991,144	25	38,058	39	52,387	1,916	2,319,064	19,798	17,419,508

\*のある団体は県民税を含んだ集計を行っている。

交付要求、参加差押の実施状況(1) (令和3年度中の実施件数・額)

(単位:件、千円)

		交付要求先										参加差押				
		行政機関		裁判所		その他		合計		配当		行政機関		配当		
		件数	税額	件数	税額	件数	税額	件数	税額	件数	税額	件数	税額	件数	税額	
*	1	千葉県	114	26,154	379	119,166	7	3,402	500	148,722	201	35,084	107	91,929		
*	2	銚子市			21	55,187	21	7,229	42	62,416	8	1,420	6	19,559		
*	3	市川市	76	33,133	120	28,387			196	61,520			36	26,189		
*	4	船橋市	22	2,253	227	50,756	7	399	256	53,408	31	6,204	55	23,731		
*	5	館山市			7	18,420			7	18,420	3	14,185	2	4,230		
*	6	木更津市	13	5,052	33	25,774	17	6,010	63	36,836	16	2,526	3	9,452	2	350
*	7	松戸市	37	9,094	44	5,778	1	559	82	15,431	82	15,430	9	11,728		
*	8	野田市	47	10,501	19	3,416			66	13,917	17	4,119	6	5,550		
*	9	茂原市			28	14,438	7	428	35	14,866	5	531	33	24,012		
*	10	成田市	10	1,146	15	6,965	8	478	33	8,589	27	5,374	9	6,221		
*	11	佐倉市	9	8,229	52	66,657			61	74,886	14	4,912	55	51,244		
*	12	東金市	2	1,186	20	9,349			22	10,535	7	671				
*	13	旭市	5	718	33	36,851			38	37,569	4	214	8	1,769	1	594
*	14	習志野市	5	1,210	51	9,863			56	11,073	9	8,829	9	7,744		
*	15	柏市	2	2,382	54	30,595	50	13,186	106	46,163	30	12,587	146	69,469		
*	16	勝浦市			2	3,543			2	3,543	4	395				
*	17	市原市	64	83,426	44	906			108	84,332	21	1,156	39	22,820	6	951
*	18	流山市			52	6,718			52	6,718	7	19,216	6	3,190		
*	19	八千代市	43	4,961	15	5,720	26	5,032	84	15,713	43	2,381	1	47		
*	20	我孫子市	9	1,640	24	7,100	36	4,641	69	13,381	2	181,600	18	14,770		
*	21	鴨川市	2	498	4	1,312			6	1,810	2	127			1	2,535
*	22	鎌ヶ谷市	33	4,935	33	4,698			66	9,633	41	2,464	11	2,708		
*	23	君津市	24	15,527	13	10,895			37	26,422	17	6,319	4	739		
*	24	富津市	5	3,732	27	7,807			32	11,539	5	2,396	2	6,139		
*	25	浦安市	2	13	30	6,146			32	6,159	27	817	6	9,763		
*	26	四街道市			18	12,478			18	12,478			34	13,551		
*	27	袖ヶ浦市	29	2,319	7	3,703			36	6,022	19	834	1	17	1	341
*	28	八街市	7	4,895	32	15,471	33	8,950	72	29,316	25	5,574	17	5,968	—	—
*	29	印西市	18	14,915	18	7,000	2	557	38	22,472	21	7,125	5	3,085		
*	30	白井市	1	699	18	13,686	12	1,379	31	15,764	29	4,257	37	30,566		
*	31	富里市	15	3,153	27	14,045			42	17,198	25	2,905	1	163		
*	32	南房総市			5	3,418	6	1,142	11	4,560	2	1,712				
*	33	匝瑳市	3	845	5	294	4	6,562	12	7,701	8	1,364	1	54		
*	34	香取市	6	1,002	5	679	14	7,431	25	9,112	14	1,377				
*	35	山武市	10	3,057	28	10,211			38	13,268	5	363				
*	36	いすみ市			1	360	5	1,866	6	2,226	1	387	1	715		
*	37	大網白里市	3	452	24	16,384			27	16,836	5	329				
*	38	酒々井町			3	1,368			3	1,368						
*	39	栄町	2	982	4	1,643	1	7	7	2,632	2	149	10	8,060		
*	40	神崎町	4	390	5	686			9	1,076	4	59				
*	41	多古町			9	38,021	4	255	13	38,276	5	468				
*	42	東庄町			3	1,061			3	1,061						
*	43	九十九里町			2	84			2	84	2	125				
*	44	芝山町	1	3					1	3	2	144				
*	45	横芝光町	1	488	8	1,681	3	331	12	2,500	2	12				
*	46	一宮町	1	1,553	1	1,053			2	2,606	1	131				
*	47	睦沢町	3						3		1					
*	48	長生村			9	5,611			9	5,611						
*	49	白子町			9	1,134	1	36	10	1,170						
*	50	長柄町			4	1,622			4	1,622			1	497		
*	51	長南町									1	26				
*	52	大多喜町			1	25			1	25			1	12		
*	53	御宿町			4	571			4	571	2	354				
*	54	鋸南町											1	765		
		市計	616	247,127	1,535	634,176	256	69,251	2,407	950,554	777	355,184	668	467,122	11	4,771
		町村計	12	3,416	62	54,560	9	629	83	58,605	22	1,468	13	9,334	0	0
		県計	628	250,543	1,597	688,736	265	69,880	2,490	1,009,159	799	356,652	681	476,456	11	4,771

(注) 国保料は除く。「件数」は、交付要求書、参加差押書の件数、「税額」は、交付要求・参加差押時点の額(延滞金・加算金等は含まず)。

\*のある団体は県民税を含んだ集計を行っている。

交付要求、参加差押の実施状況(2) (令和4年3月31日現在継続中の件数・額)

(単位: 件、千円)

		交付要求先								参加差押	
		行政機関		裁判所		その他		合計		件数	税額
		件数	税額	件数	税額	件数	税額	件数	税額		
*	1 千葉市	17	4,531	184	65,480	6	293	207	70,304	242	188,570
*	2 銚子市	2	466	35	91,325	11	5,112	48	96,903	40	60,417
*	3 市川市	69	68,163	89	31,270			158	99,433	493	659,251
*	4 船橋市	6	1,550	121	35,901	3	340	130	37,791	430	811,459
*	5 館山市			7	4,631			7	4,631	26	14,332
*	6 木更津市	5	1,690	8	2,393	6	1,028	19	5,111	175	61,939
*	7 松戸市	32	28,140	42	13,233	45	8,450	119	49,823	120	229,338
*	8 野田市	26	16,912	14	2,092			40	19,004	28	42,523
*	9 茂原市			5	778,700	11	2,566,800	16	3,345,500	370	330,278
*	10 成田市	9	791	24	9,339	5	256	38	10,386	276	303,688
*	11 佐倉市	13	64,845	71	81,046			84	145,891	916	825,168
*	12 東金市			14	9,410			14	9,410	1	46,263
*	13 旭市	3	208	5	4,651			8	4,859	6	65,905
*	14 習志野市	3	999	88	16,383			91	17,382	56	39,549
*	15 柏市	1	1,183	43	22,192	28	6,481	72	29,856	854	425,456
*	16 勝浦市									4	3,321
*	17 市原市	58	122,085	38	352			96	122,437	493	418,378
*	18 流山市			23	3,532			23	3,532	103	131,141
*	19 八千代市	9	2,164,783	11	3,428,792	20	3,853,000	40	9,446,575	52	60,340,987
*	20 我孫子市	7	1,779	16	5,891	24	1,111	47	8,781	119	163,229
*	21 鴨川市	1	134	7	1,463			8	1,597	18	20,253
*	22 鎌ヶ谷市	18	3,713	32	3,233	3	8,555	53	15,501	99	5,518
*	23 君津市	9	4,889	7	4,052			16	8,941	76	173,909
*	24 富津市	7	8,145	8	2,307			15	10,452	17	37,081
*	25 浦安市			25	8,465			25	8,465	53	83,249
*	26 四街道市			16	10,435			16	10,435	367	285,450
*	27 袖ヶ浦市	4	2,182	8	5,028			12	7,210	52	47,044
*	28 八街市	4	3,065	24	13,270	21	5,349	49	21,684	206	101,570
*	29 印西市	32	12,644	4	717	2	238	38	13,599	76	73,953
*	30 白井市	3	4,228	15	12,348	32	11,158	50	27,734	413	458,875
*	31 富里市	1	231	15	12,855			16	13,086	80	151,117
*	32 南房総市			5	3,341	2	1,201	7	4,542	12	11,126
*	33 匝瑳市	1	3,347	8	1,063	12	8,065	21	12,475	26	35,940
*	34 香取市			5	1,033	16	2,358	21	3,391	31	52,212
*	35 山武市	1	101	14	5,243			15	5,344	2	888
*	36 いすみ市			1	360	2	262	3	622	7	11,453
*	37 大網白里市			14	12,448			14	12,448	26	33,575
*	38 酒々井町			1	213			1	213	1	3,415
*	39 栄町	2	1,942	4	424	7	500	13	2,866	52	59,757
*	40 神崎町			3	426			3	426		
*	41 多古町	1	2,140	16	52,126	1	64	18	54,330	10	9,280
*	42 東庄町			8	10,003	3	1,499	11	11,502		
*	43 九十九里町			6	1,162			6	1,162	2	707
*	44 芝山町									1	3,323
*	45 横芝光町	1	863			3	412	4	1,275	13	19,698
*	46 一宮町									10	10,883
*	47 睦沢町			3	951			3	951		
*	48 長生村			17	37,250			17	37,250	9	12,002
*	49 白子町			4	418	2	386	6	804		
*	50 長柄町										
*	51 長南町			2	36			2	36	1	170
*	52 大多喜町			1	25			1	25		
*	53 御宿町			2	169			2	169		
*	54 鋸南町			1	27			1	27	1	765
	市計	341	2,520,804	1,046	4,704,274	249	6,480,057	1,636	13,705,135	6,365	66,744,405
	町村計	4	4,945	68	103,230	16	2,861	88	111,036	100	120,000
	県計	345	2,525,749	1,114	4,807,504	265	6,482,918	1,724	13,816,171	6,465	66,864,405

(注) 国保料は除く。「件数」は、交付要求書、参加差押書の件数、「税額」は、交付要求・参加差押時点の額(延滞金・加算金等は含まず)。

\*のある団体は県民税を含んだ集計を行っている。



換価の状況 (令和3年度における換価の実施状況その1)

(単位: 件、千円)

	電話加入権		不動産		預貯金		給与		国税還付金	
	件数	税額	件数	税額	件数	税額	件数	税額	件数	税額
* 1	千葉市		1	3,631	2,729	187,677	624	76,797		
* 2	銚子市				114	8,548	2	2,086	19	424
* 3	市川市		3	1,848						
* 4	船橋市				709	105,731	813	134,482	22	3,713
* 5	館山市				233	14,232	11	4,054	4	91
* 6	木更津市		1	12,780	225	21,624	242	58,829	20	333
* 7	松戸市		6	23,167	1,601	128,459	1,911	97,102	13	2,746
* 8	野田市		1	1,130	673	46,214	2,158	138,832	6	701
* 9	茂原市		1	12,224	231	31,984	157	28,754	61	2,153
* 10	成田市		3	1,997	1,016	86,760	388	83,281	14	1,085
* 11	佐倉市				207	28,535	108	31,862	26	3,614
* 12	東金市				226	15,912	36	12,297	7	726
* 13	旭市		1	1,274	62	5,918	1,340	32,711	21	1,343
* 14	習志野市		3	1,360	96	9,277	182	17,633	1	131
* 15	柏市				809	74,385	1,133	44,639	30	3,499
* 16	勝浦市						1	1,077	9	207
* 17	市原市				378	50,055	262	64,583	14	6,130
* 18	流山市				341	36,310	379	16,017	12	1,316
* 19	八千代市				1,250	48,716	351	14,842	6	257
* 20	我孫子市				249	24,612	78	14,892	6	1,555
* 21	鴨川市		1	532	7	907			3	187
* 22	鎌ヶ谷市				581	32,722	177	26,951	7	657
* 23	君津市		1	1,890	420	54,724	900	49,245	28	1,245
* 24	富津市		1	2,398	457	31,969	507	22,298	36	1,262
* 25	浦安市				386	21,927	62	11,714	58	4,863
* 26	四街道市		1	3,110	421	68,723	18	6,844		
* 27	袖ヶ浦市		2	330	185	13,184	97	17,723	9	318
* 28	八街市		5	5,686	194	19,875	109	36,790	5	458
* 29	印西市				144	23,044	7	2,974	1	429
* 30	白井市				62	12,878	65	16,968	12	1,412
* 31	富里市				1,133	55,258	103	19,574	16	1,090
* 32	南房総市				56	7,102	23	4,115	12	987
* 33	匝瑳市				9	1,721	5	913	14	1,381
* 34	香取市				19	4,631	68	20,312	16	1,563
* 35	山武市				58	8,772	8	2,399	16	656
* 36	いすみ市				70	8,461	1	383	12	591
* 37	大網白里市				37	3,821	7	1,431	7	446
* 38	酒々井町				79	5,513	130	4,525	1	18
* 39	栄町				20	3,517			2	111
* 40	神崎町		1	57	19	723	9	787	5	112
* 41	多古町								3	119
* 42	東庄町				67	4,441	1	415	5	306
* 43	九十九里町				69	5,734	14	3,931	5	143
* 44	芝山町				26	900	1	413	7	127
* 45	横芝光町				19	634	18	2,584	15	926
* 46	一宮町				112	5,191	1	20	2	62
* 47	睦沢町									
* 48	長生村				6	150	1	239	15	498
* 49	白子町				27	2,101	4	100	13	380
* 50	長柄町				13	848	1	124		
* 51	長南町								8	302
* 52	大多喜町				3	131	5	505	4	59
* 53	御宿町				4	815	1	154		
* 54	鋸南町						1	18	1	84
	市計		31	73,357	15,388	1,294,668	12,333	1,115,404	543	47,569
	町村計		1	57	464	30,698	187	13,815	86	3,247
	県計		32	73,414	15,852	1,325,366	12,520	1,129,219	629	50,816

(注) 国保料は除く。「件数」は、売却決定通知書の件数、「税額」は、換価の時点の額(延滞金・加算金等は含まない)。

\* のある団体は県民税を含んだ集計を行っている。

換価の状況 (令和3年度における換価の実施状況その2)

(単位:件、千円)

	生命保険		動産		自動車		その他		合計		
	件数	税額	件数	税額	件数	税額	件数	税額	件数	税額	
* 1	千葉市	156	19,136			1	573	384	41,527	3,895	329,341
* 2	銚子市	38	991					33	1,449	206	13,498
* 3	市川市					1	394			4	2,242
* 4	船橋市	65	13,949					165	64,358	1,774	322,233
* 5	館山市	37	8,829					19	1,518	304	28,724
* 6	木更津市	23	3,395					29	6,030	540	102,991
* 7	松戸市	39	12,172					401	38,035	3,971	301,681
* 8	野田市	63	6,297					563	65,726	3,464	258,900
* 9	茂原市	57	9,964					38	9,214	545	94,293
* 10	成田市	39	10,588			2	1,157	85	20,646	1,547	205,514
* 11	佐倉市	18	8,542					79	18,179	438	90,732
* 12	東金市	34	8,985			1	291	11	4,700	315	42,911
* 13	旭市	31	4,584	1	3			314	14,512	1,770	60,345
* 14	習志野市	6	1,047					7	583	295	30,031
* 15	柏市	44	10,489					435	18,840	2,451	151,852
* 16	勝浦市									10	1,284
* 17	市原市	24	3,757					55	19,754	733	144,279
* 18	流山市	9	771					122	5,970	863	60,384
* 19	八千代市	40	2,982	1	53			147	4,242	1,795	71,092
* 20	我孫子市	22	6,366					19	3,850	374	51,275
* 21	鴨川市							1	21	12	1,647
* 22	鎌ヶ谷市	19	8,992					37	3,413	821	72,735
* 23	君津市	82	18,122	7	155	1	142	181	5,321	1,620	130,844
* 24	富津市	30	6,983	5	129			38	2,928	1,074	67,967
* 25	浦安市	2	600					13	1,880	521	40,984
* 26	四街道市	5	244							445	78,921
* 27	袖ヶ浦市	11	1,033					44	5,640	348	38,228
* 28	八街市	58	15,505					188	18,982	559	97,296
* 29	印西市	3	965							155	27,412
* 30	白井市	2	455					2	6,985	143	38,698
* 31	富里市	40	4,587	5	360			37	4,093	1,334	84,962
* 32	南房総市	4	1,672	1	1			5	480	101	14,357
* 33	匝瑳市	12	6,507							40	10,522
* 34	香取市	18	6,273					31	11,146	152	43,925
* 35	山武市	18	7,069					4	1,360	104	20,256
* 36	いすみ市	10	3,107					6	495	99	13,037
* 37	大網白里市	15	3,814					2	361	68	9,873
* 38	酒々井町	3	1,001					21	947	234	12,004
* 39	栄町							1	21	23	3,649
* 40	神崎町							3	396	37	2,075
* 41	多古町									3	119
* 42	東庄町									73	5,162
* 43	九十九里町									88	9,808
* 44	芝山町									34	1,440
* 45	横芝光町	1	57							53	4,201
* 46	一宮町	1	945							116	6,218
* 47	睦沢町									22	887
* 48	長生村									45	2,848
* 49	白子町							1	267	16	1,014
* 50	長柄町	2	42							8	302
* 51	長南町									14	1,232
* 52	大多喜町							2	537	7	1,231
* 53	御宿町	1	117					1	145	2	102
* 54	鋸南町										
	市計	1,074	218,772	20	701	6	2,557	3,495	402,238	32,890	3,155,266
	町村計	8	2,162					29	2,313	775	52,292
	県計	1,082	220,934	20	701	6	2,557	3,524	404,551	33,665	3,207,558

(注) 国保料は除く。「件数」は、売却決定通知書の件数、「税額」は、換価の時点の額(延滞金・加算金等は含まない)。

\*のある団体は県民税を含んだ集計を行っている。

差押等実施年度別件数(令和4年3月31日現在継続中のもの)

(単位:件)

		差 押						参 加 差 押						交 付 要 求					
		28以前	29	30	元	2	3	28以前	29	30	元	2	3	28以前	29	30	元	2	3
1	千葉市	117	37	65	52	142	484	32	15	32	31	56	76	2		2	9	15	179
2	銚子市	24	1	6	1	10	19	19		5	3	7	6	1		1		7	39
3	市川市	581	39	58	65	87	312	380	25	14	28	16	30	22	7	11	21	15	82
4	船橋市	225	34	63	96	113	610	259	31	43	22	38	37	1	1	1	1	17	109
5	館山市	211	23	52	30	26	38	14	4	3		3	2					5	2
6	木更津市	290	23	65	38	66	122	154	6	10	1	3	1	1			3	2	13
7	松戸市	52	13	9	12	32	406	77	18	9	2	6	8	3		3	4	17	92
8	野田市	75	19	17	34	78	399	12		6	5	1	4	1		1		9	29
9	茂原市	253	238	244	231	272	413	186	44	48	25	32	35	3		1	1	3	8
10	成田市	233	35	24	33	45	308	212	18	17	13	7	9				4	14	20
11	佐倉市	909	54	64	53	57	155	645	59	59	47	53	53	2		5	13	24	40
12	東金市	2	2	7	6	16	84				1							1	13
13	旭市	50	21	21	40	75	221	2					4				1	3	4
14	習志野市	149	24	24	11	28	143	29	6	2	6	5	8		5	11	15	22	38
15	柏市	301	30	42	77	183	574	517	25	53	55	74	130		1	2	5	48	16
16	勝浦市	58	7		2		1	3			1								
17	市原市	780	243	245	223	438	1,306	238	75	41	29	77	33	2	1	2	8	1	82
18	流山市	73	16	12	27	17	59	68	11	8	4	6	6					1	22
19	八千代市	89	11	11	27	36	187	29	3	11	6	2	1				1	6	33
20	我孫子市	121	7	25	26	32	79	75	7	6	7	13	11				5	18	24
21	鴨川市	93		1		1	8	17				1						4	4
22	鎌ヶ谷市	71	9	13	13	22	32	52	12	15	5	5	10	1			7	13	32
23	君津市	142	43	15	19	17	228	54	17	2	1	1	1						16
24	富津市	30	9	17	11	54	153	8	1			8						4	11
25	浦安市	77	33	11	11	9	64	31	8	1	6	1	6		1	1	4	5	14
26	四街道市	217	15	17	23	15	51	167	45	22	17	82	34						16
27	袖ヶ浦市	57	8	13	16	24	61	47	2	2	1				1	1	1	1	8
28	八街市	415	42	49	80	64	122	134	26	21	10	2	13			1	1	7	40
29	印西市	117	16	10	16	8	6	59	7	2	2	1	5		3	7	9	8	11
30	白井市	213	25	23	4	11	92	309	16	12	16	25	35	32			6	6	6
31	富里市	132	15	41	37	24	56	54	13	8	1	3	1					2	14
32	南房総市	22		1	2	4	22	9	1	1	1							2	5
33	匝瑳市	68	12	10	13	5	7	8		5	5	7	1	1		1	6	6	7
34	香取市	199	10	43	6	13	50	25		6					3	2	7	9	
35	山武市	22	6	2	15	12	38	2										1	14
36	いすみ市	12	2	4	4	6	16	4				1	2						3
37	大網白里市	51	13	34	7	4	11	19	6	1									14
38	酒々井町	4	2	1	7	7	25			1								1	
39	栄町	58	5	12	10	10	7	18	4	11	6	4	9	5	1	3		3	1
40	神崎町	1			2	2	5											1	2
41	多古町	20			2	1	6	10						1	3	2	5	4	3
42	東庄町	17		1	2		1							3		2	1	1	4
43	九十九里町	19	5	5	1	1	3			2						3	2	1	
44	芝山町				1		2	1											
45	横芝光町	13	5	13	5	3	12	5	2	5		1				1		2	1
46	一宮町	12		3	1			8	1		1								
47	睦沢町	8												1	1	1			
48	長生村	34	4	4	4	3	4	9							1	1		8	7
49	白子町	18		1	3		3												6
50	長柄町	1					2												
51	長南町							1										2	
52	大多喜町			1			7												1
53	御宿町	3				3	2												2
54	鋸南町	12			1								1			1			
	市計	6,531	1,135	1,358	1,361	2,046	6,937	3,950	501	465	351	536	562	71	21	54	127	294	1,069
	町村計	220	21	41	39	30	79	52	7	19	7	5	10	10	6	11	9	24	28
	県計	6,751	1,156	1,399	1,400	2,076	7,016	4,002	508	484	358	541	572	81	27	65	136	318	1,097

(注) 国保料は除く。「件数」は、差押書、交付要求書、参加差押書の件数。市川市においては、国保税分を除く。

令和4年3月31日現在継続中の滞納処分に係る人数の状況(合計)

(単位:人、%)

	収入未済人数 (a)	処 分 別 人 数 内 訳					滞納処分の 人数割合 (b+c)/a	
		差押処分済の者 (b)	交付要求・参加差 押処分済の者(c)	執行停止中の者	未処分の者	うち分納履行中のもの		
1	千 葉 市	37,399	805	340	2,815	33,590	173	3.1
2	銚 子 市	3,219	61	88	110	2,960	227	4.6
3	市 川 市	20,432	1,022	482	1,524	17,739	-	7.4
4	船 橋 市	25,089	656	208	1,036	23,304	1,134	3.4
5	館 山 市	2,364	109	21	633	633	-	5.5
6	木 更 津 市	12,878	546	16	-	-	-	4.4
7	松 戸 市	-	480	155	-	-	-	-
8	野 田 市	6,309	378	49	648	5,637	211	6.8
9	茂 原 市	7,436	1,236	295	1,013	4,892	4,892	20.6
10	成 田 市	12,533	678	314	2,965	-	-	7.9
11	佐 倉 市	13,082	793	477	783	11,467	1,572	9.7
12	東 金 市	6,747	87	15	2,046	4,179	-	1.5
13	旭 市	3,988	428	14	403	-	-	11.1
14	習 志 野 市	7,861	174	46	664	6,963	2,085	2.8
15	柏 市	15,090	-	-	-	-	-	-
16	勝 浦 市	1,828	48	11	30	1,739	0	3.2
17	市 原 市	17,279	1,020	557	871	14,831	12,057	9.1
18	流 山 市	4,887	204	126	345	4,212	849	6.8
19	八 千 代 市	8,289	338	93	1,154	7,215	1,846	5.2
20	我 孫 子 市	9,055	228	187	1,449	7,191	0	4.6
21	鴨 川 市	2,482	97	23	80	2,291	-	4.8
22	鎌 ヶ 谷 市	6,225	160	130	102	5,833	-	4.7
23	君 津 市	7,078	201	89	352	6,436	-	4.1
24	富 津 市	2,970	710	41	60	-	-	25.3
25	浦 安 市	12,975	208	78	714	11,975	532	2.2
26	四 街 道 市	6,948	976	301	605	-	-	18.4
27	袖 ヶ 浦 市	3,631	126	31	171	3,303	423	4.3
28	八 街 市	8,148	396	194	424	7,134	-	7.2
29	印 西 市	-	-	-	-	-	-	-
30	白 井 市	4,297	326	226	482	3,460	-	12.8
31	富 里 市	3,747	311	79	848	3,640	1,155	10.4
32	南 房 総 市	1,908	51	7	215	1,635	0	3.0
33	匝 瑳 市	3,031	81	13	138	2,799	-	3.1
34	香 取 市	4,855	154	18	241	4,442	-	3.5
35	山 武 市	6,461	74	16	475	5,896	-	1.4
36	い す み 市	2,549	29	9	242	2,367	362	1.5
37	大 網 白 里 市	10,474	120	40	-	-	-	1.5
38	酒 々 井 町	1,848	36	2	243	1,567	121	2.1
39	栄 町	1,095	102	32	96	987	290	12.2
40	神 崎 町	373	12	3	38	320	-	4.0
41	多 古 町	1,382	29	28	97	1,228	-	4.1
42	東 庄 町	538	21	8	10	499	-	5.4
43	九 十 九 里 町	1,770	36	5	172	1,557	-	2.3
44	芝 山 町	493	4	0	36	453	-	0.8
45	横 芝 光 町	1,862	45	12	68	1,737	-	3.1
46	一 宮 町	676	16	10	58	-	-	3.8
47	睦 沢 町	1,078	0	3	18	1,057	146	0.3
48	長 生 村	-	-	-	-	-	-	-
49	白 子 町	938	25	6	67	840	117	3.3
50	長 柄 町	-	-	-	-	-	-	-
51	長 南 町	428	8	3	19	398	-	2.6
52	大 多 喜 町	614	8	1	62	543	24	1.5
53	御 宿 町	-	8	2	58	0	0	-
54	鋸 南 町	246	14	1	22	209	37	6.1
	市 計	303,544	13,311	4,789	23,638	207,763	27,518	6.0
	町 村 計	13,341	364	116	1,064	11,395	735	3.6
	県 計	316,885	13,675	4,905	24,702	219,158	28,253	5.9

※数値を把握していない項目は「-」表示とした。本表(合計)の人数は延べ人数ではなく実数。国保税(料を除く。)を含む。

※「収入未済人数」と「処分人数内訳」は基本的に同じになるが、重複人数の関係で合わない団体もある。

令和4年3月31日現在継続中の滞納処分に係る人数の状況(現年課税分)

(単位:人、%)

	収入未済人数 (a)	処 分 別 人 数 内 訳					滞納処分の 人数割合 (b+c)/a	
		差押処分済の者 (b)	交付要求・参加差 押処分済の者(c)	執行停止中の者	未処分の者	うち分納履行中のもの		
1	千葉市	23,323	222	130	315	23,202	64	1.5
2	銚子市	2,342	41	57	23	2,221	137	4.2
3	市川市	11,203	-	-	-	-	-	-
4	船橋市	14,997	471	152	239	14,227	804	4.2
5	館山市	1,894	25	5	245	1,619	-	1.6
6	木更津市	7,517	537	10	-	-	-	7.3
7	松戸市	-	-	-	-	-	-	-
8	野田市	4,301	119	22	51	4,219	129	3.3
9	茂原市	5,056	202	47	570	4,237	0	4.9
10	成田市	6,814	465	206	1	-	-	9.8
11	佐倉市	7,579	461	280	214	6,847	964	9.8
12	東金市	5,373	67	13	271	5,022	-	1.5
13	旭市	3,148	-	-	-	-	-	-
14	習志野市	4,178	54	12	64	4,048	854	1.6
15	柏市	10,053	-	-	-	-	-	-
16	勝浦市	1,275	9	1	3	1,262	0	0.8
17	市原市	9,689	183	64	184	9,258	1,616	2.5
18	流山市	3,116	-	-	21	-	228	-
19	八千代市	5,747	96	27	70	5,375	1,392	2.1
20	我孫子市	5,998	42	31	84	5,841	0	1.2
21	鴨川市	1,723	8	4	25	1,686	-	0.7
22	鎌ヶ谷市	5,172	23	25	15	5,109	-	0.9
23	君津市	5,677	76	8	23	5,570	-	1.5
24	富津市	1,827	79	8	29	-	-	4.8
25	浦安市	8,057	13	13	90	7,941	350	0.3
26	四街道市	4,034	632	196	187	-	-	20.5
27	袖ヶ浦市	2,900	41	5	15	2,839	212	1.6
28	八街市	5,313	64	48	81	5,120	-	2.1
29	印西市	-	-	-	-	-	-	-
30	白井市	2,477	182	128	144	2,122	-	12.5
31	富里市	2,123	39	8	101	1,975	716	2.2
32	南房総市	1,406	14	5	77	1,310	0	1.4
33	匝瑳市	2,057	46	5	85	1,921	-	2.5
34	香取市	2,887	26	6	26	2,829	-	1.1
35	山武市	4,294	31	12	72	4,179	-	1.0
36	いすみ市	1,780	5	2	34	1,739	143	0.4
37	大網白里市	7,038	5	11	-	-	-	0.2
38	酒々井町	1,345	7	0	27	1,311	48	0.5
39	栄町	698	9	4	6	679	50	1.9
40	神崎町	296	9	3	5	279	-	4.1
41	多古町	822	0	2	16	804	-	0.2
42	東庄町	391	1	0	2	388	-	0.3
43	九十九里町	1,372	21	3	80	1,268	-	1.7
44	芝山町	320	1	0	8	311	-	0.3
45	横芝光町	1,252	25	7	6	1,214	-	2.6
46	一宮町	499	0	0	24	-	-	0.0
47	睦沢町	894	1	0	2	891	134	0.1
48	長生村	752	7	7	10	728	3	1.9
49	白子町	615	3	4	4	604	50	1.1
50	長柄町	-	-	-	-	-	-	-
51	長南町	296	0	0	0	296	-	0.0
52	大多喜町	464	4	1	0	459	7	1.1
53	御宿町	-	0	0	0	0	0	-
54	鋸南町	166	0	1	9	156	37	0.6
	市計	192,368	4,278	1,541	3,359	131,718	7,609	3.0
	町村計	10,182	88	32	199	9,388	329	1.2
	県計	202,550	4,366	1,573	3,558	141,106	7,938	2.9

※数値を把握していない項目は「-」表示とした。本表(合計)の人数は延べ人数ではなく実数。国保税(料を除く。)を含む。

※「収入未済人数」と「処分人数内訳」は基本的に同じになるが、重複人数の関係で合わない団体もある。

令和4年3月31日現在継続中の滞納処分に係る人数の状況(滞納繰越課税分)

(単位:人、%)

		滞 納 繰 越 課 税 分						滞納処分の 人数割合 (b+c)/a
		収入未済人数 (a)	処 分 別 人 数 内 訳				滞納処分の 人数割合 (b+c)/a	
			差押処分済の者 (b)	交付要求・参加差 押処分済の者(c)	執行停止中の者	未処分の者		
1	千葉市	23,858	758	306	2,665	19,709	148	4.5
2	銚子市	2,055	45	68	97	1,845	174	5.5
3	市川市	9,229	-	-	-	-	-	-
4	船橋市	15,253	2,537	175	950	11,893	478	17.8
5	館山市	1,264	88	17	448	711	-	8.3
6	木更津市	9,094	359	13	-	-	-	4.1
7	松戸市	-	-	-	-	-	-	-
8	野田市	3,252	330	37	629	2,457	124	11.3
9	茂原市	3,941	1,225	278	963	1,475	1,475	38.1
10	成田市	8,199	617	298	2,965	-	-	11.2
11	佐倉市	9,729	760	459	788	8,180	1,201	12.5
12	東金市	3,964	87	15	1,905	1,957	-	2.6
13	旭市	2,787	-	-	-	-	-	-
14	習志野市	5,729	184	41	636	4,868	1,636	3.9
15	柏市	8,813	-	-	-	-	-	-
16	勝浦市	1,376	48	11	30	1,287	220	4.3
17	市原市	12,925	837	493	826	10,769	10,614	10.3
18	流山市	1,771	-	-	324	-	1,444	-
19	八千代市	4,415	309	82	1,131	3,414	936	8.9
20	我孫子市	4,945	225	159	1,406	3,155	0	7.8
21	鴨川市	1,838	96	23	73	1,637	-	6.5
22	鎌ヶ谷市	1,830	154	105	87	1,484	-	14.2
23	君津市	2,945	181	87	348	2,329	-	9.1
24	富津市	2,207	688	38	52	-	-	32.9
25	浦安市	7,998	204	76	654	7,064	297	3.5
26	四街道市	4,741	807	279	587	-	-	22.9
27	袖ヶ浦市	1,236	104	29	169	934	303	10.8
28	八街市	5,972	395	146	403	5,028	-	9.1
29	印西市	-	-	-	-	-	-	-
30	白井市	3,241	321	222	456	2,379	-	16.8
31	富里市	2,755	272	71	747	1,665	846	12.5
32	南房総市	1,397	51	7	210	1,129	0	4.2
33	匝瑳市	2,351	78	13	127	2,133	-	3.9
34	香取市	3,790	154	14	235	3,387	-	4.4
35	山武市	4,860	73	16	475	4,296	-	1.8
36	いすみ市	1,759	26	8	239	1,486	305	1.9
37	大網白里市	3,436	120	40	-	-	-	4.7
38	酒々井町	927	35	2	242	650	107	4.0
39	栄町	782	56	28	93	605	281	10.7
40	神崎町	190	8	2	37	143	-	5.3
41	多古町	1,110	29	28	94	959	-	5.1
42	東庄町	385	21	8	10	346	-	7.5
43	九十九里町	1,063	23	5	158	877	-	2.6
44	芝山町	370	4	0	36	330	-	1.1
45	横芝光町	1,427	43	12	68	1,304	-	3.9
46	一宮町	399	16	10	52	-	-	6.5
47	睦沢町	384	0	3	18	363	150	0.8
48	長生村	749	43	20	36	650	32	8.4
49	白子町	732	25	6	65	636	94	4.2
50	長柄町	-	-	-	-	-	-	-
51	長南町	282	8	3	19	252	-	3.9
52	大多喜町	360	6	0	62	292	21	1.7
53	御宿町	-	8	2	58	0	0	-
54	鋸南町	184	14	2	22	146	37	8.7
	市計	184,955	12,133	3,626	20,625	106,671	20,201	8.5
	町村計	9,344	339	131	1,070	7,553	722	5.0
	県計	194,299	12,472	3,757	21,695	114,224	20,923	8.4

※数値を把握していない項目は「-」表示とした。本表(合計)の人数は延べ人数ではなく実数。国保税(料を除く。)を含む。

※「収入未済人数」と「処分人数内訳」は基本的に同じになるが、重複人数の関係で合わない団体もある。

不納欠損処分額の状況(1)

(単位:千円、%)

	市町村民税(個人)							市町村民税(法人)							
	令和3年度 不納欠損 処分額 A	左の内訳				令和2年度 不納欠損 処分額 B	前年度 対比 A/B	令和3年度 不納欠損 処分額 A	左の内訳				令和2年度 不納欠損 処分額 B	前年度 対比 A/B	
		徴収権の 時効完成	うち執行 停止中に 完成	滞納処分 停止の 継続	納税義務 の即時 消滅				徴収権の 時効完成	うち執行 停止中に 完成	滞納処分 停止の 継続	納税義務 の即時 消滅			
1	千葉市	157,758	62,296	23,876	46,767	48,695	166,664	94.7	15,199	6,345	2,821	661	8,193	12,257	124.0
2	銚子市	11,018	5,656	535	1,003	4,359	12,783	86.2	913	436	0	0	477	2,936	31.1
3	市川市	50,451	11,831	7,533	21,500	17,120	46,841	107.7	4,043	238	0	150	3,655	9,470	42.7
4	船橋市	108,315	55,400	7,834	15,764	37,151	97,533	111.1	6,218	3,343	399	0	2,875	5,943	104.6
5	館山市	14,221	2,926	0	2,439	8,856	6,801	209.1	688	330	0	50	308	1,019	67.5
6	木更津市	48,949	35,832	0	9,908	3,209	48,014	101.9	2,411	2,361	0	0	50	3,925	61.4
7	松戸市	64,368	8,686	8,663	24,429	31,253	66,379	97.0	2,330	1,459	1,459	841	30	2,991	77.9
8	野田市	21,320	7,438	3,993	5,765	8,117	36,729	58.0	793	793	60	0	0	2,530	31.3
9	茂原市	15,797	4,300	4,300	9,914	1,583	17,697	89.3	1,122	0	0	630	492	1,858	60.4
10	成田市	23,797	12,278	12,278	9,229	2,290	27,267	87.3	2,757	2,487	2,487	26	244	2,219	124.2
11	佐倉市	60,097	19,640	0	39,453	1,004	46,783	128.5	2,374	1,414	0	960	0	1,456	163.0
12	東金市	19,809	7,744	2,783	2,813	9,252	29,120	68.0	479	479	150	0	0	702	68.2
13	旭市	8,370	2,947	1,870	3,941	1,482	23,014	36.4	309	251	0	0	58	797	38.8
14	習志野市	43,662	24,119	5,773	19,266	277	64,232	68.0	840	840	50	0	0	2,396	35.1
15	柏市	64,584	31,270	4,355	11,921	21,393	84,997	76.0	4,465	1,432	0	433	2,600	5,496	81.2
16	勝浦市	6,524	5,964	8	466	94	12,677	51.5	2,354	2,004	0	0	350	755	311.8
17	市原市	82,276	49,817	3,960	25,985	6,474	81,160	101.4	2,317	2,190	0	120	7	2,661	87.1
18	流山市	9,738	3,752	2,445	2,948	3,038	10,359	94.0	1,321	1,172	1,122	50	99	1,319	100.2
19	八千代市	42,490	16,005	6,404	20,131	6,354	43,813	97.0	963	448	160	380	135	2,804	34.3
20	我孫子市	13,472	5,548	2,056	4,691	3,233	29,201	46.1	456	283	201	51	122	589	77.4
21	鴨川市	9,892	9,150	79	320	422	12,698	77.9	430	430	0	0	0	146	294.5
22	鎌ヶ谷市	7,439	2,229	2,054	4,023	1,187	13,432	55.4	195	195	195	0	0	1,144	17.0
23	君津市	12,103	2,276	1,304	6,828	2,999	21,900	55.3	834	100	0	0	734	1,018	81.9
24	富津市	7,741	3,466	290	2,886	1,389	11,521	67.2	243	150	0	0	93	308	78.9
25	浦安市	30,604	3,109	0	7,766	19,729	30,602	100.0	323	132	0	0	191	1,092	29.6
26	四街道市	20,689	10,791	4,857	9,898	0	41,154	50.3	1,004	614	150	390	0	707	142.0
27	袖ヶ浦市	9,302	3,293	1,195	2,156	3,853	11,860	78.4	1,212	1,032	0	0	180	367	330.2
28	八街市	31,898	23,719	1,158	5,268	2,911	40,604	78.6	467	273	0	0	194	891	52.4
29	印西市	13,583	6,237	1,674	3,557	3,789	13,489	100.7	5,225	4,932	0	0	293	1,361	383.9
30	白井市	18,751	10,934	1,325	7,811	6	18,117	103.5	464	364	50	100	0	765	60.7
31	富里市	15,968	4,419	3,506	6,663	4,886	12,522	127.5	0	0	0	0	0	0	-
32	南房総市	9,705	8,791	1,689	338	576	21,767	44.6	136	136	10	0	0	890	15.3
33	匝瑳市	8,356	6,639	62	206	1,511	10,734	77.8	303	303	0	0	0	290	104.5
34	香取市	23,795	6,944	1,149	3,196	13,655	33,243	71.6	4,729	150	0	0	4,579	7,819	60.5
35	山武市	12,903	9,050	2,747	1,853	2,000	17,508	73.7	560	560	0	0	0	249	224.9
36	いすみ市	6,431	4,996	845	236	1,199	10,396	61.9	982	756	0	0	226	1,046	93.9
37	大網白里市	23,041	17,301	1,925	2,763	2,977	25,661	89.8	1,031	722	229	0	309	628	164.2
38	酒々井町	3,018	1,371	521	1,647	0	2,750	109.7	129	50	50	79	0	232	55.6
39	栄町	5,407	3,144	2,826	1,654	609	2,800	193.1	105	0	0	0	105	165	63.6
40	神崎町	1,008	1	0	895	112	331	304.5	0	0	0	0	0	0	-
41	多古町	3,548	2,760	178	788	0	6,486	54.7	571	571	0	0	0	400	142.8
42	東庄町	1,677	1,677	23	0	0	1,205	139.2	150	150	0	0	0	50	300.0
43	九十九里町	6,580	4,761	940	562	1,257	7,803	84.3	356	356	0	0	0	240	148.3
44	芝山町	2,664	1,945	517	238	481	2,085	127.8	100	100	0	0	0	403	24.8
45	横芝光町	1,863	915	117	931	17	5,180	36.0	215	215	0	0	0	1,295	16.6
46	一宮町	2,767	743	429	1,948	76	5,911	46.8	0	0	0	0	0	0	-
47	睦沢町	1,020	1,016	0	4	0	770	132.5	150	0	0	150	0	189	79.4
48	長生村	2,251	1,733	183	183	335	1,730	130.1	0	0	0	0	0	0	-
49	白子町	1,595	709	295	818	68	1,543	103.4	0	0	0	0	0	50	0.0
50	長柄町	615	519	54	47	49	187	328.9	0	0	0	0	0	67	0.0
51	長南町	2,615	2,221	1,786	387	7	218	1,199.5	50	50	0	0	0	50	100.0
52	大多喜町	1,149	1,033	0	116	0	997	115.2	0	0	0	0	0	100	0.0
53	御宿町	1,236	1,176	192	0	60	1,813	68.2	65	0	0	0	65	79	82.3
54	鋸南町	1,675	1,128	0	435	112	1,535	109.1	0	0	0	0	0	50	0.0
	市計	1,129,217	506,793	124,525	344,101	278,323	1,299,272	86.9	70,490	39,154	9,543	4,842	26,494	82,844	85.1
	町村計	40,688	26,852	8,061	10,653	3,183	43,344	93.9	1,891	1,492	50	229	170	3,370	56.1
	県計	1,169,905	533,645	132,586	354,754	281,506	1,342,616	87.1	72,381	40,646	9,593	5,071	26,664	86,214	84.0

不納欠損処分額の状況(2)

(単位:千円、%)

		固定資産税						都市計画税							
		令和3年度 不納欠損 処分額 A	左の内訳				令和2年度 不納欠損 処分額 B	前年度 対比 A/B	令和3年度 不納欠損 処分額 A	左の内訳				令和2年度 不納欠損 処分額 B	前年度 対比 A/B
			徴収権の 時効完成	うち執行 停止中に 完成	滞納処分停 止の 継続	納税義務の 即時 消滅				徴収権の 時効完成	うち執行 停止中に 完成	滞納処分停 止の 継続	納税義務 の即時 消滅		
1	千葉市	56,167	19,790	2,895	11,603	24,774	59,878	93.8	12,966	4,486	619	2,717	5,763	13,651	95.0
2	銚子市	37,100	10,404	418	113	26,583	47,501	78.1	4,690	1,315	53	14	3,361	5,977	78.5
3	市川市	5,776	1,290	634	840	3,646	8,865	65.2	1,414	311	149	214	889	2,158	65.5
4	船橋市	25,344	18,323	1,825	1,286	5,735	33,373	75.9	6,162	4,464	446	314	1,384	8,059	76.5
5	館山市	25,963	5,009	0	3,043	17,911	15,204	170.8	5,398	1,042	0	632	3,724	3,162	170.7
6	木更津市	26,500	22,532	0	2,830	1,138	28,985	91.4	4,624	3,931	0	494	199	4,884	94.7
7	松戸市	24,746	3,598	1,148	18,601	2,547	9,540	259.4	4,734	673	199	3,568	493	1,834	258.1
8	野田市	13,713	9,373	1,799	2,475	1,865	25,749	53.3	1,383	945	181	250	188	2,573	53.8
9	茂原市	19,964	4,183	4,171	8,985	6,796	21,783	91.6	1,542	323	322	694	525	1,626	94.8
10	成田市	12,651	7,532	7,532	2,798	2,321	36,695	34.5	130	77	77	29	24	386	33.7
11	佐倉市	23,663	10,773	0	11,984	906	26,215	90.3	4,438	1,997	0	2,278	163	4,976	89.2
12	東金市	24,630	11,465	3,650	3,332	9,833	36,885	66.8	3,142	1,463	466	425	1,254	4,628	67.9
13	旭市	12,310	5,605	1,625	1,600	5,105	29,195	42.2	1,035	473	137	135	427	2,473	41.9
14	習志野市	16,885	5,693	499	11,192	0	15,795	106.9	3,770	1,270	111	2,500	0	4,012	94.0
15	柏市	22,275	11,129	1,161	2,815	8,331	23,238	95.9	5,048	2,574	280	680	1,794	5,477	92.2
16	勝浦市	11,894	11,506	152	28	360	26,317	45.2	0	0	0	0	0	0	-
17	市原市	62,017	38,565	871	17,273	6,179	41,983	147.7	10,559	7,810	180	1,483	1,266	8,508	124.1
18	流山市	2,435	1,766	567	15	654	2,735	89.0	505	366	117	3	136	579	87.2
19	八千代市	14,233	5,179	1,418	8,120	934	21,133	67.3	2,684	976	267	1,530	178	3,753	71.5
20	我孫子市	8,920	4,082	388	3,566	1,272	30,651	29.1	1,959	897	86	783	279	6,769	28.9
21	鴨川市	14,670	13,022	190	1,409	239	14,097	104.1	0	0	0	0	0	0	-
22	鎌ヶ谷市	2,452	635	274	1,324	493	6,921	35.4	515	133	57	278	104	1,457	35.3
23	君津市	6,234	3,004	1,014	69	3,161	4,931	126.4	603	118	0	4	481	342	176.3
24	富津市	15,017	8,061	430	3,536	3,420	16,954	88.6	0	0	0	0	0	0	-
25	浦安市	1,809	364	0	377	1,068	3,413	53.0	0	0	0	0	0	0	-
26	四街道市	14,113	4,860	2,458	8,968	285	63,046	22.4	2,179	750	380	1,385	44	9,812	22.2
27	袖ヶ浦市	7,009	2,169	96	236	4,604	3,185	220.1	295	200	0	0	95	199	148.2
28	八街市	39,833	33,614	1,199	2,200	4,019	34,781	114.5	1,764	1,459	52	100	205	1,662	106.1
29	印西市	15,709	7,680	937	1,441	6,588	15,281	102.8	2,216	1,087	133	204	925	2,182	101.6
30	白井市	14,025	6,933	863	6,058	1,034	11,883	118.0	2,082	1,029	128	900	153	1,743	119.4
31	富里市	10,464	2,470	1,038	5,953	2,041	33,967	30.8	1,228	290	122	698	240	3,978	30.9
32	南房総市	22,806	17,229	3,139	2,168	3,409	32,923	69.3	0	0	0	0	0	0	-
33	匝瑳市	11,307	11,198	240	109	0	12,829	88.1	0	0	0	0	0	0	-
34	香取市	37,569	10,742	2,194	4,766	22,061	63,853	58.8	2,806	635	0	352	1,819	4,048	69.3
35	山武市	26,216	20,321	2,190	2,972	2,923	25,710	102.0	0	0	0	0	0	0	-
36	いすみ市	20,654	14,632	1,218	423	5,599	23,118	89.3	0	0	0	0	0	0	-
37	大網白里市	27,180	20,330	528	2,711	4,139	16,801	161.8	0	0	0	0	0	0	-
38	酒々井町	970	568	113	307	95	1,816	53.4	80	47	11	25	8	155	51.6
39	栄町	3,626	2,576	2,488	0	1,050	3,101	116.9	660	469	453	0	191	258	255.8
40	神崎町	767	479	133	219	69	1,093	70.2	0	0	0	0	0	0	-
41	多古町	7,893	7,357	492	467	69	9,398	84.0	0	0	0	0	0	0	-
42	東庄町	3,984	3,420	62	564	0	3,073	129.6	0	0	0	0	0	0	-
43	九十九里町	7,511	5,178	687	1,296	1,037	10,505	71.5	0	0	0	0	0	0	-
44	芝山町	3,713	2,992	509	674	47	3,534	105.1	0	0	0	0	0	0	-
45	横芝光町	8,545	6,752	31	1,651	142	9,097	93.9	0	0	0	0	0	0	-
46	一宮町	9,980	569	536	2,439	6,972	18,243	54.7	0	0	0	0	0	0	-
47	睦沢町	2,055	1,681	3	5	369	2,578	79.7	0	0	0	0	0	0	-
48	長生村	12,895	3,869	572	572	8,454	5,775	223.3	0	0	0	0	0	0	-
49	白子町	5,479	3,697	264	1,688	94	5,034	108.8	0	0	0	0	0	0	-
50	長柄町	1,323	139	12	75	1,109	1,335	99.1	0	0	0	0	0	0	-
51	長南町	3,595	3,174	1,705	421	0	2,192	164.0	0	0	0	0	0	0	-
52	大多喜町	9,563	998	0	185	8,380	6,140	155.7	0	0	0	0	0	0	-
53	御宿町	4,815	1,881	572	0	2,934	13,046	36.9	0	0	0	0	0	0	-
54	鋸南町	1,053	329	0	545	179	1,155	91.2	0	0	0	0	0	0	-
	市計	734,253	385,061	48,761	157,219	191,973	925,413	79.3	89,871	41,094	4,562	22,664	26,113	110,908	81.0
	町村計	87,767	45,659	8,179	11,108	31,000	97,115	90.4	740	516	464	25	199	413	179.2
	県計	822,020	430,720	56,940	168,327	222,973	1,022,528	80.4	90,611	41,610	5,026	22,689	26,312	111,321	81.4



不納欠損処分額の状況(3)

(単位:千円、%)

	軽自動車税								特別土地保有税							
	令和3年度 不納欠損 処分額 A	左の内訳				令和2年度 不納欠損 処分額 B	前年度 対比 A/B	令和3年度 不納欠損 処分額 A	左の内訳				令和2年度 不納欠損 処分額 B	前年度 対比 A/B		
		徴収権の 時効完成	うち執行 停止中に 完成	滞納処分停 止の 継続	納税義務の 即時 消滅				徴収権の 時効完成	うち執行 停止中に 完成	滞納処分停 止の 継続	納税義務 の即時 消滅				
1	千葉市	11,919	7,864	2,188	2,609	1,446	9,075	131.3	0	0	0	0	0	0	-	
2	銚子市	1,862	1,486	89	93	283	1,820	102.3	0	0	0	0	0	0	-	
3	市川市	1,731	814	193	172	745	779	222.2	0	0	0	0	0	0	-	
4	船橋市	3,862	3,182	276	506	174	3,070	125.8	0	0	0	0	0	0	-	
5	館山市	1,362	496	0	327	539	612	222.5	0	0	0	0	0	0	-	
6	木更津市	5,803	4,683	0	983	137	4,652	124.7	0	0	0	0	0	0	-	
7	松戸市	1,186	625	625	499	62	1,173	101.1	0	0	0	0	0	0	-	
8	野田市	2,079	1,315	394	582	182	1,928	107.8	0	0	0	0	0	0	-	
9	茂原市	2,985	1,208	1,208	1,682	95	2,694	110.8	0	0	0	0	0	0	-	
10	成田市	2,749	2,063	2,063	563	123	1,791	153.5	0	0	0	0	0	7,318	0.0	
11	佐倉市	3,693	2,676	0	1,001	16	2,438	151.5	0	0	0	0	0	0	-	
12	東金市	2,232	1,813	349	211	208	2,043	109.3	0	0	0	0	0	0	-	
13	旭市	2,266	1,366	165	168	732	3,213	70.5	0	0	0	0	0	0	-	
14	習志野市	1,613	1,437	87	150	26	1,081	149.2	0	0	0	0	0	0	-	
15	柏市	3,939	2,975	217	381	583	5,446	72.3	0	0	0	0	0	0	-	
16	勝浦市	1,427	1,291	55	136	0	1,263	113.0	0	0	0	0	0	0	-	
17	市原市	14,068	11,828	489	1,927	313	8,893	158.2	0	0	0	0	0	0	-	
18	流山市	610	367	189	203	40	257	237.4	0	0	0	0	0	0	-	
19	八千代市	2,427	1,683	516	672	72	1,904	127.5	0	0	0	0	0	0	-	
20	我孫子市	804	511	149	267	26	428	187.9	0	0	0	0	0	0	-	
21	鴨川市	1,353	1,272	29	51	30	904	149.7	0	0	0	0	0	0	-	
22	鎌ヶ谷市	289	183	173	106	0	152	190.1	0	0	0	0	0	0	-	
23	君津市	1,066	452	159	368	246	1,196	89.1	0	0	0	0	0	244,999	0.0	
24	富津市	1,812	1,289	57	343	180	1,005	180.3	0	0	0	0	0	0	-	
25	浦安市	265	88	0	112	65	240	110.4	0	0	0	0	0	0	-	
26	四街道市	1,459	816	320	643	0	453	322.1	0	0	0	0	0	0	-	
27	袖ヶ浦市	960	627	206	30	303	915	104.9	0	0	0	0	0	0	-	
28	八街市	5,916	5,428	124	191	297	3,982	148.6	0	0	0	0	0	0	-	
29	印西市	1,672	1,253	126	189	230	864	193.5	0	0	0	0	0	0	-	
30	白井市	2,464	2,257	175	207	0	1,427	172.7	0	0	0	0	0	0	-	
31	富里市	1,427	591	509	571	265	1,344	106.2	0	0	0	0	0	0	-	
32	南房総市	1,595	1,313	240	177	105	1,178	135.4	0	0	0	0	0	0	-	
33	匝瑳市	1,291	1,264	68	20	7	1,015	127.2	0	0	0	0	0	0	-	
34	香取市	4,652	2,445	229	1,018	1,189	4,489	103.6	0	0	0	0	0	0	-	
35	山武市	2,753	2,469	519	245	39	1,737	158.5	0	0	0	0	0	0	-	
36	いすみ市	2,230	1,576	313	130	524	1,663	134.1	3,277	0	0	0	3,277	0	-	
37	大網白里市	1,892	1,752	91	90	50	1,241	152.5	0	0	0	0	0	0	-	
38	酒々井町	309	180	82	129	0	221	139.8	0	0	0	0	0	0	-	
39	栄町	723	144	144	275	304	520	139.0	0	0	0	0	0	0	-	
40	神崎町	158	74	74	84	0	84	188.1	0	0	0	0	0	0	-	
41	多古町	1,174	999	33	175	0	862	136.2	0	0	0	0	0	0	-	
42	東庄町	452	422	13	30	0	393	115.0	0	0	0	0	0	0	-	
43	九十九里町	1,352	973	152	226	153	1,357	99.6	0	0	0	0	0	0	-	
44	芝山町	794	491	124	132	171	466	170.4	0	0	0	0	0	0	-	
45	横芝光町	1,080	576	18	423	81	876	123.3	0	0	0	0	0	0	-	
46	一宮町	294	129	96	134	31	545	53.9	0	0	0	0	0	0	-	
47	睦沢町	167	145	0	22	0	110	151.8	0	0	0	0	0	0	-	
48	長生村	436	395	28	28	13	192	227.1	0	0	0	0	0	0	-	
49	白子町	305	245	12	60	0	112	272.3	0	0	0	0	0	0	-	
50	長柄町	263	70	38	136	57	199	132.2	0	0	0	0	0	0	-	
51	長南町	256	220	155	36	0	42	609.5	0	0	0	0	0	0	-	
52	大多喜町	456	197	0	27	232	253	180.2	0	0	0	0	0	0	-	
53	御宿町	45	45	20	0	0	215	20.9	0	0	0	0	0	0	-	
54	鋸南町	157	74	0	79	4	92	170.7	0	0	0	0	0	0	-	
	市計	101,713	74,758	12,590	17,623	9,332	78,365	129.8	3,277	0	0	0	3,277	252,317	1.3	
	町村計	8,421	5,379	989	1,996	1,046	6,539	128.8	0	0	0	0	0	0	-	
	県計	110,134	80,137	13,579	19,619	10,378	84,904	129.7	3,277	0	0	0	3,277	252,317	1.3	

不納欠損処分額の状況(4)

(単位:千円、%)

	その他							全税目計(国保除く)						
	令和3年度 不納欠損 処分額 A	左の内訳				令和2年度 不納欠損 処分額 B	前年度 対比 A/B	令和3年度 不納欠損 処分額 A	左の内訳				令和2年度 不納欠損 処分額 B	前年度 対比 A/B
		徴収権の 時効完成	うち執行 停止中に 完成	滞納処分 停止の 継続	納税義務 の即時 消滅				徴収権の 時効完成	うち執行 停止中に 完成	滞納処分 停止の 継続	納税義務 の即時 消滅		
1	千葉市	0	0	0	0	0	-	254,009	100,781	32,399	64,357	88,871	261,525	97.1
2	銚子市	0	0	0	0	0	-	55,583	19,297	1,095	1,223	35,063	71,017	78.3
3	市川市	0	0	0	0	0	-	63,415	14,484	8,509	22,876	26,055	68,113	93.1
4	船橋市	0	0	0	0	0	-	149,901	84,712	10,780	17,870	47,319	147,978	101.3
5	館山市	0	0	0	0	0	-	47,632	9,803	0	6,491	31,338	26,798	177.7
6	木更津市	0	0	0	0	0	-	88,287	69,339	0	14,215	4,733	90,460	97.6
7	松戸市	0	0	0	0	0	-	97,364	15,041	12,094	47,938	34,385	81,917	118.9
8	野田市	0	0	0	0	0	-	39,288	19,864	6,427	9,072	10,352	69,509	56.5
9	茂原市	0	0	0	0	0	-	41,410	10,014	10,001	21,905	9,491	45,658	90.7
10	成田市	0	0	0	0	0	-	42,084	24,437	24,437	12,645	5,002	75,676	55.6
11	佐倉市	0	0	0	0	0	-	94,265	36,500	0	55,676	2,089	81,868	115.1
12	東金市	0	0	0	0	0	-	50,292	22,964	7,398	6,781	20,547	73,378	68.5
13	旭市	0	0	0	0	0	-	24,290	10,642	3,797	5,844	7,804	58,692	41.4
14	習志野市	0	0	0	0	0	-	66,770	33,359	6,520	33,108	303	87,516	76.3
15	柏市	0	0	0	0	0	-	100,311	49,380	6,013	16,230	34,701	124,654	80.5
16	勝浦市	0	0	0	0	0	-	22,199	20,765	215	630	804	41,012	54.1
17	市原市	0	0	0	0	0	-	171,237	110,210	5,500	46,788	14,239	143,205	119.6
18	流山市	0	0	0	0	0	-	14,609	7,423	4,440	3,219	3,967	15,249	95.8
19	八千代市	0	0	0	0	0	-	62,797	24,291	8,765	30,833	7,673	73,407	85.5
20	我孫子市	0	0	0	0	0	-	25,611	11,321	2,880	9,358	4,932	67,638	37.9
21	鴨川市	0	0	0	0	0	-	26,345	23,874	298	1,780	691	27,845	94.6
22	鎌ヶ谷市	0	0	0	0	0	-	10,890	3,375	2,753	5,731	1,784	23,106	47.1
23	君津市	0	0	0	0	0	-	20,840	5,950	2,477	7,269	7,621	274,386	7.6
24	富津市	0	0	0	0	0	-	24,813	12,966	777	6,765	5,082	29,788	83.3
25	浦安市	0	0	0	0	0	-	33,001	3,693	0	8,255	21,053	35,347	93.4
26	四街道市	0	0	0	0	0	-	39,444	17,831	8,165	21,284	329	115,172	34.2
27	袖ヶ浦市	0	0	0	0	0	-	18,778	7,321	1,497	2,422	9,035	16,526	113.6
28	八街市	0	0	0	0	0	-	79,878	64,493	2,533	7,759	7,626	81,920	97.5
29	印西市	0	0	0	0	0	-	38,405	21,189	2,870	5,391	11,825	33,177	115.8
30	白井市	0	0	0	0	0	-	37,786	21,517	2,541	15,076	1,193	33,935	111.3
31	富里市	0	0	0	0	0	-	29,087	7,770	5,175	13,885	7,432	51,811	56.1
32	南房総市	0	0	0	0	0	-	34,242	27,469	5,078	2,683	4,090	56,758	60.3
33	匝瑳市	0	0	0	0	0	-	21,257	19,404	370	335	1,518	24,868	85.5
34	香取市	0	0	0	0	0	-	73,551	20,916	3,572	9,332	43,303	113,452	64.8
35	山武市	0	0	0	0	0	-	42,432	32,400	5,456	5,070	4,962	45,204	93.9
36	いすみ市	0	0	0	0	0	-	33,574	21,960	2,376	789	10,825	36,223	92.7
37	大網白里市	0	0	0	0	0	-	53,144	40,105	2,773	5,564	7,475	44,331	119.9
38	酒々井町	0	0	0	0	0	-	4,506	2,216	777	2,187	103	5,174	87.1
39	栄町	0	0	0	0	0	-	10,521	6,333	5,911	1,929	2,259	6,844	153.7
40	神崎町	0	0	0	0	0	-	1,933	554	207	1,198	181	1,508	128.2
41	多古町	0	0	0	0	0	-	13,186	11,687	703	1,430	69	17,146	76.9
42	東庄町	0	0	0	0	0	-	6,263	5,669	98	594	0	4,721	132.7
43	九十九里町	0	0	0	0	0	-	15,799	11,268	1,779	2,084	2,447	19,905	79.4
44	芝山町	0	0	0	0	0	-	7,271	5,528	1,150	1,044	699	6,488	112.1
45	横芝光町	0	0	0	0	0	-	11,703	8,458	166	3,005	240	16,448	71.2
46	一宮町	0	0	0	0	0	-	13,041	1,441	1,061	4,521	7,079	24,699	52.8
47	睦沢町	0	0	0	0	0	-	3,392	2,842	3	181	369	3,647	93.0
48	長生村	0	0	0	0	0	-	15,582	5,997	783	783	8,802	7,697	202.4
49	白子町	0	0	0	0	0	-	7,379	4,651	571	2,566	162	6,739	109.5
50	長柄町	0	0	0	0	0	-	2,201	728	104	258	1,215	1,788	123.1
51	長南町	0	0	0	0	0	-	6,516	5,665	3,646	844	7	2,502	260.4
52	大多喜町	0	0	0	0	0	-	11,168	2,228	0	328	8,612	7,490	149.1
53	御宿町	0	0	0	0	0	-	6,161	3,102	784	0	3,059	15,153	40.7
54	鋸南町	0	0	0	0	0	-	2,885	1,531	0	1,059	295	2,832	101.9
	市計	0	0	0	0	0	-	2,128,821	1,046,860	199,981	546,449	535,512	2,749,119	77.4
	町村計	0	0	0	0	0	-	139,507	79,898	17,743	24,011	35,598	150,781	92.5
	県計	0	0	0	0	0	-	2,268,328	1,126,758	217,724	570,460	571,110	2,899,900	78.2

(注) 国保は除く。

不納欠損処分額の状況(5)

(単位:千円、%)

		国民健康保険税						令和2年度 不納欠損 処分額 B	前年度 対比 A/B
		令和3年度 不納欠損 処分額 A	左 の 内 訳				徴収権の 時効完成		
			うち執行停 止中に完 成	滞納処分 停止の 継続	納税義務 の即時 消滅				
1	千葉市	0	0	0	0	0	0	-	
2	銚子市	0	0	0	0	0	0	-	
3	市川市	226,672	148,675	21,631	65,892	12,105	234,359	96.7	
4	船橋市	0	0	0	0	0	0	-	
5	館山市	37,675	10,410	0	20,366	6,899	27,905	135.0	
6	木更津市	109,051	75,632	0	29,141	4,278	112,762	96.7	
7	松戸市	0	0	0	0	0	0	-	
8	野田市	66,463	25,987	17,145	31,462	9,014	129,596	51.3	
9	茂原市	54,492	9,503	9,477	41,316	3,673	59,340	91.8	
10	成田市	49,495	35,924	35,924	10,543	3,028	42,329	116.9	
11	佐倉市	166,410	45,367	29,920	119,219	1,824	98,047	169.7	
12	東金市	81,202	34,919	16,218	13,512	32,771	88,893	91.3	
13	旭市	29,962	7,826	6,381	8,661	13,475	67,650	44.3	
14	習志野市	0	0	0	0	0	0	-	
15	柏市	347	0	0	0	347	3,761	9.2	
16	勝浦市	27,628	27,140	650	237	251	28,442	97.1	
17	市原市	1,612	8	0	1,604	0	2,606	61.9	
18	流山市	0	0	0	0	0	0	-	
19	八千代市	226	0	0	226	0	0	-	
20	我孫子市	67,034	34,393	21,022	32,297	344	84,474	79.4	
21	鴨川市	25,823	24,847	1,114	690	286	22,367	115.5	
22	鎌ヶ谷市	0	0	0	0	0	0	-	
23	君津市	27,337	7,990	3,418	14,506	4,841	56,506	48.4	
24	富津市	29,579	12,736	0	13,446	3,397	38,068	77.7	
25	浦安市	73,379	44,306	5,380	14,198	14,875	64,026	114.6	
26	四街道市	77,871	38,543	4,744	39,328	0	63,232	123.2	
27	袖ヶ浦市	36,032	12,424	4,450	7,123	16,485	30,557	117.9	
28	八街市	116,657	92,555	6,267	17,408	6,694	102,849	113.4	
29	印西市	43,866	31,616	5,925	4,893	7,357	67,871	64.6	
30	白井市	65,413	43,509	10,435	21,904	0	51,970	125.9	
31	富里市	46,256	12,371	8,082	26,883	7,002	49,493	93.5	
32	南房総市	44,763	42,161	10,531	1,383	1,219	58,785	76.1	
33	匝瑳市	24,311	20,081	1,568	1,343	2,887	27,340	88.9	
34	香取市	55,266	22,487	5,238	8,166	24,613	71,637	77.1	
35	山武市	54,581	40,260	16,004	11,720	2,601	58,143	93.9	
36	いすみ市	34,696	31,681	6,655	1,833	1,182	44,327	78.3	
37	大網白里市	85,399	70,280	6,801	12,966	2,153	82,077	104.0	
38	酒々井町	10,508	6,170	2,745	4,338	0	7,420	141.6	
39	栄町	22,674	16,394	15,894	4,826	1,454	11,245	201.6	
40	神崎町	3,491	81	35	3,349	61	538	648.9	
41	多古町	12,503	11,320	474	1,183	0	18,172	68.8	
42	東庄町	6,657	6,637	0	20	0	4,868	136.8	
43	九十九里町	20,191	15,450	4,043	4,389	352	35,006	57.7	
44	芝山町	8,870	6,600	1,412	1,433	837	7,421	119.5	
45	横芝光町	10,607	4,851	308	4,885	871	15,101	70.2	
46	一宮町	16,185	2,503	2,211	13,670	12	26,094	62.0	
47	睦沢町	0	0	0	0	0	0	-	
48	長生村	0	0	0	0	0	0	-	
49	白子町	6,928	4,050	283	2,670	208	6,427	107.8	
50	長柄町	1,773	1,254	165	377	142	1,072	165.4	
51	長南町	11,798	7,278	6,226	3,962	558	1,298	908.9	
52	大多喜町	4,591	2,108	0	2,289	194	5,239	87.6	
53	御宿町	9,658	9,658	1,932	0	0	10,910	88.5	
54	鋸南町	0	0	0	0	0	0	-	
	市計	1,759,498	1,003,631	254,980	572,266	183,601	1,869,412	94.1	
	町村計	146,434	94,354	35,728	47,391	4,689	150,811	97.1	
	県計	1,905,932	1,097,985	290,708	619,657	188,290	2,020,223	94.3	

(注) 国保料は除く。

執行停止額の状況 (令和4年度に繰り越された額)

(単位:人、千円)

	市町村民税(個人)		市町村民税(法人)		固定資産税		都市計画税		軽自動車税		特別土地保有税		その他		全税目計		国民健康保険税		
	人数	金額	人数	金額	人数	金額	人数	金額	人数	金額	人数	金額	人数	金額	人数	金額	人数	金額	
1	千 葉 市	2,162	200,143	87	8,689	239	36,901			808	10,258					2,815	255,991		
2	銚 子 市	39	3,221			32	2,638	-	333	39	1,049					110	7,241		
3	市 川 市	1,424	109,481	5	380	63	6,570	-	1,675	115	1,544					1,524	119,650	1,109	107,176
4	船 橋 市	910	163,749	4	1,252	65	11,499			164	2,395					1,036	178,895		
5	館 山 市	24	1,978			25	2,249			13	308					53	4,535	127	21,093
6	木 更 津 市	370	47,153	17	2,620	72	36,075	-	6,162	165	3,417			6	435	702	95,862	356	93,243
7	松 戸 市	899	139,616	95	10,927	89	11,355			104	1,284					1,187	163,182		
8	野 田 市	327	27,330	4	1,276	48	8,074	48	814	98	1,456					424	38,950	385	72,523
9	茂 原 市	382	56,308	12	1,703	246	49,040			265	7,110					760	114,161	594	129,955
10	成 田 市	482	34,706	16	2,555	142	17,258		177	283	5,211					814	59,907	748	75,122
11	佐 倉 市	594	148,683	2	960	135	31,854	-	6,826	161	3,470					736	191,793	729	267,080
12	東 金 市	126	16,101	2	91	99	13,343			29	670					256	30,205	202	33,980
13	旭 市	117	16,172	1	100	54	5,183			56	1,319					228	22,774	175	23,704
14	習 志 野 市	617	66,912	1	134	32	6,620	-	1,672	82	963					664	76,301		
15	柏 市	567	86,053	37	4,309	116	31,577	-	7,630	99	1,963					726	131,532	3	1,512
16	勝 浦 市	2	891	1		4	1,710			2	149					5	2,750	8	1,837
17	市 原 市	774	44,230	4	7	216	9,865	-	2,146	625	4,276					871	60,524	30	13,014
18	流 山 市	181	22,332	13	1,258	16	1,539	3	319	39	258						25,706		
19	八 千 代 市	589	67,214	19	7,606	54	8,544	-	1,609	135	2,388					740	87,361		
20	我 孫 子 市	176	15,433	1	230	27	9,384	-	2,061	44	1,124					220	28,232	891	162,027
21	鴨 川 市	26	2,261			12	1,283			25	326					51	3,870	52	8,118
22	鎌 ヶ 谷 市	77	8,574	3	150	16	2,708	-	570	16	345					92	12,347		
23	君 津 市	292	60,032	5	495	48	15,874			105	2,332					351	78,733	359	102,009
24	富 津 市	22	10,508			15	2,223			10	193					35	12,924	35	18,823
25	浦 安 市	407	33,421	1	93	9	1,667			22	188					428	35,369	275	35,997
26	四 街 道 市	297	29,146	6	1,029	82	8,968			96	1,866					427	41,009	245	64,697
27	袖 ヶ 浦 市	106	20,095	1	142	9	63,541	2	9,970	33	1,345					121	95,093	146	45,055
28	八 街 市	192	37,949	3		110	26,709			137	2,259					350	66,917	392	49,002
29	印 西 市	27	7,954			16	4,952	-	698	16	312					42	13,916	34	12,001
30	白 井 市	264	11,168	8	265	57	6,088	7	904	98	2,646					366	21,071	275	14,971
31	富 里 市	297	33,670	1	50	75	8,929	-	1,048	157	5,388					448	49,085	624	107,440
32	南 房 総 市	41	2,479	2	200	108	74,373			39	1,012					150	78,064	67	15,755
33	匝 瑳 市	37	2,952			64	4,907			29	727					104	8,586	56	15,419
34	香 取 市	65	9,992			91	12,119	-	1,294	95	2,184					195	25,589	128	37,546
35	山 武 市	39	5,163	2	101	153	8,051			27	524					197	13,839	58	15,676
36	い す み 市	91	14,493	2	869	98	14,175			82	2,288					197	31,825	156	64,620
37	大 網 白 里 市	35	7,811	4	330	20	2,708			15	494					52	11,343	31	10,154
38	酒 々 井 町	134	10,934	2	260	29	5,102	-	433	35	1,018					169	17,747	134	36,124
39	栄 町	62	5,718			21	8,777	8	710	33	715					92	15,920	62	19,091
40	神 崎 町	17	2,115			10	1,768			8	650					28	4,533	26	7,072
41	多 古 町	39	2,820			6	379			11	280					52	3,479	69	5,049
42	東 庄 町	5	614			3	525			3	109					7	1,248	8	1,610
43	九 十 九 里 町	29	3,120			92	6,847			42	852					134	10,819	72	13,322
44	芝 山 町	12	1,123			12	981			13	375					25	2,479	23	3,703
45	横 芝 光 町	14	2,053			23	77,663			31	652					54	80,368	34	8,293
46	一 宮 町	29	5,332			24	5,275			25	522					58	11,129	36	22,095
47	睦 沢 町					3	389									3	389		
48	長 生 村	14	4,583			16	1,971			13	225					43	6,779	35	12,027
49	白 子 町	22	1,232			20	1,365			6	148					48	2,745	36	3,980
50	長 柄 町	10	546			5	1,131			5	70					18	1,747	8	1,094
51	長 南 町	5	601			10	1,288			7	85					16	1,974	16	1,753
52	大 多 喜 町	5	934			34	4,309			5	152					41	5,395	8	2,169
53	御 宿 町	19	728			32	3,840			14	350					52	4,918	20	3,154
54	鋸 南 町	6	404			8	346			1	26					11	776		
市 計		13,077	1,565,374	359	47,821	2,757	560,553	60	45,908	4,328	75,041	0	0	6	435	17,477	2,295,132	8,290	1,619,549
町 村 計		422	42,857	2	260	348	121,956	8	1,143	252	6,229	0	0	0	0	851	172,445	587	140,536
県 計		13,499	1,608,231	361	48,081	3,105	682,509	68	47,051	4,580	81,270	0	0	6	435	18,328	2,467,577	8,877	1,760,085

(注) 国保料除く。「全税目計」の人数は延べ人数ではなく実数。なお、実数を把握していない場合空欄としている。

附帯金の状況 (令和3年度に徴収したもの)

(単位:千円)

	督促 手数料	延滞金	過少申告 加算金	不申告 加算金	重加算金	滞納 処分費
1	千葉市	261,115				680
2	銚子市	28,929				
3	市川市	145,484				1,992
4	船橋市	228,996				530
5	館山市	7,205				
6	木更津市	216,834				599
7	松戸市	65,517				507
8	野田市	124,945				44
9	茂原市	41,391				1,116
10	成田市	165,133				73
11	佐倉市	151,773				
12	東金市	29,770				
13	旭市	60,593				
14	習志野市	60,235				
15	柏市	99,721				
16	勝浦市	6,354		12		
17	市原市	185,451				626
18	流山市	31,619				
19	八千代市	73,048				
20	我孫子市	65,103				
21	鴨川市	9,962				
22	鎌ヶ谷市	53,899				
23	君津市	139,257				73
24	富津市	70,781				88
25	浦安市	98,513				
26	四街道市	106,565				
27	袖ヶ浦市	47,710				402
28	八街市	97,124				417
29	印西市	37,917				
30	白井市	12,763				
31	富里市	87,386				
32	南房総市	21,376				
33	匝瑳市	24,985				
34	香取市	76,113				
35	山武市	40,407				
36	いすみ市	20,017				
37	大網白里市	3,655				
38	酒々井町	12,293				
39	栄町	9,152				
40	神崎町	2,819				127
41	多古町	5,459				
42	東庄町	5,393				
43	九十九里町	18,254				5
44	芝山町	2,375				
45	横芝光町	14,056				
46	一宮町	3,608				
47	睦沢町	2,262				
48	長生村	10,287				
49	白子町	3,006				
50	長柄町	413				
51	長南町	228				
52	大多喜町	1,415				
53	御宿町	502				
54	鋸南町	277				
	市計	2,165	2,997,646		12	7,147
	町村計	784	91,799			132
	県計	2,949	3,089,445		12	7,279

民間委託、非常勤職員等の活用状況（令和4年11月現在）

(1) コンビニ収納

		導入済み		導入予定あり		導入 検討中	導入予定 なし
		導入時期	税目	予定時期	税目		
1	千葉市	平成18年4月	固定、住民、軽自				
2	銚子市	平成23年10月	住民、固定、軽自				
3	市川市	①平成18年4月 ②5月③6月④7月	①固定②軽自 ③住民④国保				
4	船橋市	①平成17年6月 ②平成19年4月	①国保料 ②住民、固定、軽自				
5	館山市	平成24年4月	固定、住民、軽自、国保				
6	木更津市	平成25年4月	住民、固定、軽自、国保				
7	松戸市	平成20年4月	普徴・固定・軽自・国保				
8	野田市	平成25年4月	住民、固定、軽自、 国保、介護、後期				
9	茂原市	平成24年4月	固定、住民、軽自、国保				
10	成田市	平成18年4月	固定、住民、軽自、国保				
11	佐倉市	平成25年4月	住民、固定、軽自、国保				
12	東金市	平成22年4月	住民、固定、軽自、国保、介護、後期				
13	旭市	平成23年4月	住民(普徴)、固定、軽自、国保				
14	習志野市	平成20年4月	住民・固定・軽自				
15	柏市	①平成17年4月 ②平成17年5月 ③平成17年6月 ④平成30年4月	①固定 ②軽自 ③住民普通、国保 ④住民特徴、法人				
16	勝浦市	平成27年4月	住民、固定、軽自、国保				
17	市原市	平成19年4月	住民、固定、軽自、国保				
18	流山市	平成22年4月	住民・固定・軽自				
19	八千代市	①平成16年4月 ②平成18年4月	①国保 ②住民、固定、軽自				
20	我孫子市	平成24年4月	普徴、固定、軽自、国保、介護、後期				
21	鴨川市	令和3年4月	住民(普徴)、固定、軽自、国保				
22	鎌ヶ谷市	平成18年4月	固定、住民、軽自				
23	君津市	平成22年4月	住民、固定、軽自、国保				
24	富津市	平成21年4月	住民、固定、軽自、国保				
25	浦安市	①平成17年4月 ②平成18年4月	①軽自 ②住民、固定、国保				
26	四街道市	①平成17年4月 ②平成19年4月	①軽自 ②市民税・国保・固定				
27	袖ヶ浦市	平成20年4月	住民、固定、軽自、国保				
28	八街市	平成21年4月	住民、固定、軽自、国保				
29	印西市	平成24年4月	固定、住民、軽自、国保				
30	白井市	平成20年4月	住民、固定、軽自、国保				
31	富里市	平成21年4月	住民、固定、軽自、国保				
32	南房総市	平成24年4月	住民、固定、軽自、国保				
33	匝瑳市	平成24年4月	住民、固定 軽自、国保				
34	香取市	平成24年4月	住民、固定、軽自、国保				
35	山武市	平成22年4月	住民、固定、軽自、国保				
36	いすみ市	平成24年4月1日	固定、住民、軽自、国保				
37	大網白里市	平成22年4月	住民、固定、軽自、国保				
38	酒々井町	平成23年4月 平成24年4月 平成25年4月	軽自 固定、住民 国保				
39	栄町	平成23年5月	固定、住民、軽自、国保				
40	神崎町	平成30年4月	住民、固定、軽自、国保				
41	多古町	平成28年4月	町県民税(普)、固定、軽自、国保				
42	東庄町	平成27年4月	住民、固定、軽自、国保				
43	九十九里町	平成22年4月	住民、固定、軽自、国保				
44	芝山町	平成22年4月	住民、固定、軽自、国保				
45	横芝光町	平成23年4月	住民、固定、軽自、国保				
46	一宮町	平成26年4月	住民、固定、軽自・国保				
47	睦沢町	令和3年4月	住民、固定、軽自、国保				
48	長生村	平成27年度	固定・軽自・住民・国保				
49	白子町	平成24年4月	住民、固定、軽自、国保				
50	長柄町	平成30年4月	住民、固定、軽自、国保				
51	長南町	平成26年4月	住民、固定、軽自、国保				
52	大多喜町	平成25年4月	住民、固定、軽自、国保				
53	御宿町	令和4年4月	住民、固定、軽自、国保				
54	鋸南町	平成31年4月	住民(普)、固定、軽自				
	市計	37		0		0	0
	町村計	17		0		0	0
	県計	54		0		0	0

(注)「市計」「町村計」「県計」は該当団体数。

民間委託、非常勤職員等の活用状況（令和4年11月現在）

(2) マルチペイメントネットワークシステム（ペイジー）

		導入済み		導入予定あり		導入 検討中	導入予定 なし
		導入時期	税目	予定時期	税目		
1	千葉市	平成18年4月	固定、住民、軽自				
2	銚子市						○
3	市川市	①平成18年4月 ②5月③6月④7月	①固定②軽自③住民④国保				
4	船橋市	①平成23年7月 ②令和2年4月	①国保料 ②住民、固定、軽自、法人、事業所				
5	館山市						○
6	木更津市						○
7	松戸市	平成20年4月	普徴・固定・軽自・国保				
8	野田市						○
9	茂原市	①平成28年10月 ②平成30年10月	①国保②固定、住民、軽自 ①②とも口座振替受付サービスのみ				
10	成田市	①平成22年4月 ②平成23年4月 ③平成23年6月 ④平成23年7月	①軽自 ②固定 ③住民 ④国保				
11	佐倉市						○
12	東金市	①令和2年10月 ②令和3年10月	①国保 ②住民、固定、軽自、介護、後期 ①②とも口座振替受付サービスのみ				
13	旭市						○
14	習志野市	平成20年4月	住民・固定・軽自				
15	柏市	①平成27年4月 ②平成30年4月	①住民、固定、軽自 ②住民(特徴)、国保、法人				
16	勝浦市						○
17	市原市	令和3年4月	住民、固定、軽自、国保				
18	流山市						○
19	八千代市	①平成26年4月 ②平成27年4月	①国保 ②住民、固定、軽自 ※口座振替受付サービスのみ				
20	我孫子市						○
21	鴨川市						○
22	鎌ヶ谷市						○
23	君津市	平成31年1月	住民、固定、軽自、国保(※口座振替受付サービスのみ)				
24	富津市	令和4年4月	住民、固定、軽自、国保				
25	浦安市	①平成26年10月 ②平成27年7月	(口座振替受付のみ) ①住民、固定、軽自、国保 (口座振替受付のみ) ②後期、介護(口座振替受付のみ)				
26	四街道市						○
27	袖ヶ浦市						○
28	八街市	①平成30年11月 ②令和元年10月 ③令和2年4月	①国保(口座振替受付サービスのみ) ②住民、固定、軽自(口座振替受付サービスのみ) ③住民、固定、軽自、国保				
29	印西市	平成24年4月	固定、住民、軽自、国保				
30	白井市						○
31	富里市	平成21年4月	住民、固定、軽自、国保				
32	南房総市	平成27年4月	住民、固定、国保(口座振替依頼のみ)				
33	匝瑳市						○
34	香取市	①令和元年10月 ②令和2年4月	①国保(口座申込のみ) ②住民、固定、軽自(口座申込のみ)				
35	山武市	①平成24年8月 ②令和3年4月 (口座振替受付のみ)	①住民、固定、国保 ②軽自				
36	いすみ市						○
37	大網白里市						○
38	酒々井町						○
39	栄町						○
40	神崎町						○
41	多吉町						○
42	東庄町						○
43	九十九里町						○
44	芝山町						○
45	横芝光町	平成27年4月	住民、固定、軽自、国保(口座振替受付のみ)				
46	一宮町						○
47	睦沢町						○
48	長生村						○
49	白子町						○
50	長柄町						○
51	長南町						○
52	大多喜町						○
53	御宿町	令和元年10月	国保				
54	鋸南町						○
	市計	20		0		0	17
	町村計	2		0		0	15
	県計	22		0		0	32

(注)「市計」「町村計」「県計」は該当団体数。

「導入予定あり」、「導入検討中」、「導入予定なし」については、各団体における令和5年4月以降の地方税統一QRコード未対応税目の状況を記載。

民間委託、非常勤職員等の活用状況（令和4年11月現在）

(3) クレジットカード収納

		導入済み		導入予定あり		導入 検討中	導入予定 なし
		導入時期	税目	予定時期	税目		
1	千葉市	平成28年4月	固定、住民、軽自				
2	銚子市						○
3	市川市	平成25年4月	固定、軽自、住民、国保				
4	船橋市	平成28年4月	住民、固定、軽自			○(国保)	
5	館山市						○
6	木更津市					○	
7	松戸市	令和2年10月	普徴・固定・軽自・国保			○	
8	野田市						○
9	茂原市						○
10	成田市	平成26年4月	固定、住民、軽自、国保				
11	佐倉市						○
12	東金市						○
13	旭市						○
14	習志野市						○
15	柏市	①平成26年4月 ②平成30年4月	①住民、固定、軽自 ②住民(特徴)、国保、法人				
16	勝浦市						○
17	市原市	令和3年4月	住民、固定、軽自、国保				
18	流山市	平成29年4月	住民・固定・軽自				
19	八千代市					○	
20	我孫子市	令和4年4月	普徴、固定、軽自、 国保、介護、後期				
21	鴨川市						○
22	鎌ヶ谷市	平成31年4月	固定、住民、軽自				○
23	君津市						○
24	富津市	令和元年4月	住民、固定、軽自、国保				
25	浦安市	①平成27年4月 ②平成28年4月 ③平成30年4月 ④令和2年7月	①軽自 ②固定 ③住民 ④国保				
26	四街道市						○
27	袖ヶ浦市						○
28	八街市	令和2年4月	住民、固定、軽自、国保				
29	印西市						○
30	白井市						○
31	富里市						○
32	南房総市						○
33	匝瑳市						○
34	香取市						○
35	山武市						○
36	いすみ市						○
37	大網白里市						○
38	酒々井町						○
39	栄町						○
40	神崎町						○
41	多古町						○
42	東庄町	平成27年4月	住民、固定、軽自、国保				
43	九十九里町						○
44	芝山町						○
45	横芝光町						○
46	一宮町						○
47	睦沢町						○
48	長生村						○
49	白子町						○
50	長柄町						○
51	長南町						○
52	大多喜町						○
53	御宿町						○
54	鋸南町					○	
	市計	13		0		4	20
	町村計	1		0		1	15
	県計	14		0		5	35

(注)「市計」「町村計」「県計」は該当団体数。

「導入予定あり」、「導入検討中」、「導入予定なし」については、各団体における令和5年4月以降の地方税統一QRコード未対応税目の状況を記載。



民間委託、非常勤職員等の活用状況（令和4年11月現在）

(4) スマホアプリ等

		導入済み		導入予定あり		導入 検討中	導入予定 なし
		導入時期	税目	予定時期	税目		
1	千葉市	令和4年4月	固定、住民、軽自			○(国保)	
2	銚子市	令和4年5月	住民、固定、軽自				
3	市川市	平成31年1月	固定、住民、軽自、国保				
4	船橋市	平成31年4月	住民、固定、軽自				
5	館山市	令和3年4月	固定、住民、軽自、国保				
6	木更津市	令和3年1月	住民、固定、軽自、国保				
7	松戸市	令和2年1月	普徴・固定・軽自・国保				
8	野田市	令和元年5月	住民、固定、軽自、国保、介護、後期				
9	茂原市	令和3年4月	固定、住民、軽自、国保				
10	成田市	令和3年4月	固定、住民、軽自、国保				
11	佐倉市	令和3年4月	住民、固定、軽自、国保				
12	東金市	令和3年10月	住民、固定、軽自、国保、介護、後期				
13	旭市	令和4年2月	住民(普徴)、固定、軽自、国保				
14	習志野市	令和3年6月	住民・固定・軽自				
15	柏市	①平成27年4月 ②平成30年4月	①住民普徴、固定、軽自 ②住民特徴、国保、法人				
16	勝浦市	令和3年6月	住民、固定、軽自、国保				
17	市原市	令和2年2月	住民、固定、軽自、国保				
18	流山市	平成27年4月	住民・固定・軽自				
19	八千代市	令和4年4月	住民、固定、軽自、国保				
20	我孫子市	令和2年10月	普徴、固定、軽自、国保、介護、後期				
21	鴨川市	令和3年4月	住民(普徴)、固定、軽自、国保				
22	鎌ヶ谷市	平成31年4月	固定、住民、軽自				
23	君津市	令和2年11月1日	住民、固定、軽自、国保				
24	富津市	令和2年4月	住民、固定、軽自、国保				
25	浦安市	① 令和2年7月	①住民、固定、軽自、国保				
26	四街道市	令和3年4月	住民、固定、軽自、国保				
27	袖ヶ浦市	令和2年11月	住民、固定、軽自、国保				
28	八街市	令和4年1月1日	住民、固定、軽自、国保				
29	印西市	令和3年4月	固定、住民、軽自、国保				
30	白井市	令和3年4月	住民、固定、軽自、国保				
31	富里市	令和3年1月	住民、固定、軽自、国保				
32	南房総市	平成31年4月	住民、固定、軽自、国保				
33	匝瑳市	令和4年4月	住民、固定、軽自、国保				
34	香取市	令和2年1月	住民、固定、軽自、国保				
35	山武市	令和3年4月	住民、固定、軽自、国保				
36	いすみ市	令和3年5月	固定、住民、軽自、国保				
37	大網白里市	令和2年11月	住民、固定、軽自、国保				
38	酒々井町	令和3年4月	住民、固定、軽自、国保				
39	栄町	令和3年10月	固定、住民、軽自、国保				
40	神崎町						○
41	多古町	令和3年5月	町県民税(普)、固定、軽自、国保				
42	東庄町	令和3年4月	住民、固定、軽自、国保				
43	九十九里町	令和3年4月	住民、固定、軽自、国保				
44	芝山町	令和3年1月	住民、固定、軽自、国保				
45	横芝光町	令和3年10月	住民、固定、軽自、国保				
46	一宮町	平成31年4月	住民、固定、軽自、国保				
47	睦沢町	令和4年4月	住民、固定、軽自、国保				
48	長生村	令和3年度	固定・軽自・住民・国保				
49	白子町	令和2年4月	住民、固定、軽自、国保				
50	長柄町	令和2年4月	住民、固定、軽自、国保				
51	長南町	令和3年4月	住民、固定、軽自、国保				
52	大多喜町	令和4年5月	住民、固定、軽自、国保				
53	御宿町	令和4年4月	住民、固定、軽自、国保				
54	鋸南町	令和3年4月	住民(普)、固定、軽自				
	市計	37		0		1	0
	町村計	16		0		0	1
	県計	53		0		1	1

(注)「市計」「町村計」「県計」は該当団体数。

「導入予定あり」、「導入検討中」、「導入予定なし」については、各団体における令和5年4月以降の地方税統一QRコード未対応税目の状況を記載。

民間委託、非常勤職員等の活用状況（令和4年11月現在）

(5) インターネット公売

		導入時期	導入済み				予定時期	導入予定あり				導入 検討中	導入予定 なし
			対象財産					対象財産					
			不動産	動産 (除:自動車)	自動車	その他		不動産	動産 (除:自動車)	自動車	その他		
1	千葉市	平成19年7月	○	○	○								
2	銚子市	平成21年1月	○	○	○								
3	市川市	平成25年11月	○	○	○								
4	船橋市	平成20年10月(市税)	○	○	○							○(国保)	
5	館山市	平成20年9月	○	○									
6	木更津市	平成21年10月	○	○	○								
7	松戸市	平成19年9月	○	○	○								
8	野田市	平成19年2月	○	○	○								
9	茂原市	平成20年10月	○	○									
10	成田市	平成19年1月	○		○								
11	佐倉市	平成18年4月	○	○	○								
12	東金市	平成20年	○	○	○								
13	旭市	平成22年11月	○	○	○							○	
14	習志野市	平成22年2月	○	○	○								
15	柏市	平成24年5月	○	○									
16	勝浦市	平成27年4月	○	○	○								
17	市原市	平成19年12月	○	○	○								
18	流山市	平成23年10月	○	○	○								
19	八千代市	①平成21年6月 国保 ②令和3年4月 住民,固定,軽自	○	○	○								
20	我孫子市	平成21年11月	○	○	○								
21	鴨川市											○	
22	鎌ヶ谷市	平成21年度から自動車・不動産 平成29年度から自動車以外の動産	○	○	○								
23	君津市	平成20年7月	○	○	○								
24	富津市	平成19年8月	○	○	○								
25	浦安市											○	
26	四街道市	平成25年8月	○	○	○								
27	袖ヶ浦市	平成28年8月	○	○	○								
28	八街市	平成19年5月	○	○	○								
29	印西市	平成19年7月	○	○	○								
30	白井市	平成27年4月	○		○								
31	富里市	平成20年1月	○	○									
32	南房総市	平成21年4月	○	○	○								
33	匝瑳市	平成24年4月	○	○	○							○	
34	香取市	平成20年7月	○	○	○								
35	山武市	平成20年4月	○	○	○								
36	いすみ市	平成20年度	○	○	○								
37	大網白里市	平成22年3月	○	○									
38	酒々井町	令和4年6月	○	○	○							○	
39	栄町												
40	神崎町	平成30年4月	○	○	○								
41	多古町	平成19年7月	○	○	○								
42	東庄町	平成19年度		○	○								
43	九十九里町	平成21年9月	○	○	○							○	
44	芝山町												
45	横芝光町	平成22年8月	○	○									
46	一宮町	平成21年4月	○	○	○							○	
47	睦沢町												
48	長生村	平成25年12月	○	○	○								
49	白子町	平成22年4月	○	○	○							○	
50	長柄町	平成28年8月	○	○	○								
51	長南町	平成25年9月	○	○	○								
52	大多喜町	平成22年11月	○	○	○								
53	御宿町	平成25年8月	○	○	○								
54	鋸南町											○	
	市計	35	35	33	30	7	0	0	0	0	0	0	3
	町村計	13	12	13	12	6	0	0	0	0	0	0	4
	県計	48	47	46	42	13	0	0	0	0	0	0	7

(注)「市計」「町村計」「県計」は該当団体数。

民間委託、非常勤職員等の活用状況（令和4年11月現在）

(6) 電話による自主納付の呼びかけ（委託、人材派遣）

		導入済み								導入予定あり	検討中	予定なし	
		契約形態			導入時期	人数	実施日数・時間	架電件数	通話件数				業務概要
		業者委託	人材派遣	自動音声									
1	千葉市	○			令和2年10月	10	平日(月-金)9時-17時半 平日夜間(月8回)17時半-20時 土日(最低各月1回)10時-16時	38560	11565	現年度及び前年度に未納があり、納期限から一定期間経過した者に対して架電を行い、納付勧奨する。	令和5年度		
2	銚子市			○	平成27年7月	7人	平日8:45-17:15 日曜(月1)10:00-15:00	31836	7579	現年課税分滞納となった約1月後を目安に架電			
3	市川市	○											
4	船橋市	①○(市税)		②○(国保料)	①平成19年 ②平成30年7月	①8	①平日8:45-17:15 +週3日17:15-20:00 +月2日 日曜日9:45-18:15 ②平日15:00、18:00、 1週あたり1-2日	①18,130件 ②約23,000件	①6,412件 ②約10,000件	①現年度分滞納者に対し督促期限後から架電。 その他債権管理課より催告依頼した対象者に対し随時架電。 ②現年分のみ滞納している世帯に、納期から概ね3か月後に催告			
5	館山市			○	平成29年7月		①第2-第4土曜日18:45から1.2時間程度 ②第2-第4水曜日19:00から10分程度			①土曜日は、現年分で各税目1万円以上未接触20日以上を対象。 ②水曜日は、滞納繰越分で担当者が選定したものを対象。			
6	木更津市											○	
7	松戸市											○	
8	野田市											○	
9	茂原市	○			平成30年7月	3	平日9時-17時 木(第2)11時-20時 日(第4)9時-17時	8209	5362	現年分(督促状発送後約1か月経過後から架電)		○	
10	成田市											○	
11	佐倉市	○			令和3年7月	3	平日・第4日曜日 9時-17時	2654	1521	現年度のみ未納のある納税義務者を対象。督促状発送1か月後から電話催告。		○	
12	東金市			○	平成29年7月		月に1週間程度 平日18:00-20:00 休日18:00-20:00	3644	1962	現年分、直近1ヶ月以内に納付がない毎月10日前後		○	
13	旭市			○	平成22年7月	4	平日8時30分-12時30分	約11,000件		督促状発送1か月経過してから電話催告		○	
14	習志野市	○										○	
15	柏市	○			平成19年8月	3	平日8時30分-17時15分 17時15分-20時	9041	1721	現年分対象 督促状発送1か月後から架電開始		○	
16	勝浦市											○	
17	市原市	○			平成23年8月	7	平日週4日(9時-17時)、平日週1日(9時-20時)、 第4日曜日(9時-17時)	66699	12536	現年度、各期の納期限1ヶ月経過後		○	
18	流山市	○			平成29年	3	1週当たり30時間	6400	1521	現年分		○	
19	八千代市											○	
20	我孫子市											○	
21	鴨川市											○	
22	鎌ヶ谷市											○	
23	君津市											○	
24	富津市											○	
25	浦安市	○			平成30年12月	2名	平日9-16時 日曜(年4回) 9-16時	15044	3575	現年度分は、督促状発送1か月経過後から架電。 過年度分は、本税15万円未満を対象。 (差押最終通知は15万円以上も対象)		○	
26	四街道市											○	
27	袖ヶ浦市			○	平成31年2月		平日18時-20時 休日17時30分-20時	18223	7911	現年分督促状発送10日経過後から		○	
28	八街市											○	
29	印西市											○	
30	白井市											○	
31	富里市											○	
32	南房総市											○	
33	南房総市											○	
34	匝瑳市											○	
35	山武市											○	
36	いすみ市											○	
37	大網白里市											○	
38	酒々井町											○	
39	栄町	○			平成22年11月	2	平日9:00-16:30 (月1回平日夜間及び土曜架電)	5610	1854	現年分		○	
40	神崎町											○	
41	多古町											○	
42	東庄町											○	
43	九十九里町											○	
44	芝山町											○	
45	横芝光町											○	
46	横宮町											○	
47	睦沢町											○	
48	長生村											○	
49	白子町											○	
50	長柄町											○	
51	長南町											○	
52	大多喜町											○	
53	御宿町											○	
54	鉾南町											○	
	市計	10	0	6							2	2	16
	町村計	1	0	0							0	0	16
	県計	11	0	6							2	2	32

民間委託、非常勤職員等の活用状況（令和4年11月現在）

(7)非常勤職員、任期付職員等の採用状況

		人数 (人)	身分	勤務日数等	業務内容				
					自主的納付 の呼びかけ	税の収納	納税通知書・ 督促状等の 印刷・作成・ 封入・発送	差押等の 補助	その他
1	千葉市	2 5 3 16	会計年度任用職員（パートタイム）（納税管理課） 会計年度任用職員（パートタイム）（納税管理課） 会計年度任用職員（パートタイム）（納税課） 会計年度任用職員（パートタイム）（納税課）	1週あたり3日 1週あたり4日 1週あたり4日 1週あたり3日	○	○	○	○	○
2	銚子市	3	会計年度任用職員	1週あたり30時間	○	○	○	○	○
3	市川市	42	会計年度職員（パートタイム）40人 任期付（常勤） 2人	1週あたり30時間程度		○	○	○	○
4	船橋市	①22 ②11	①任期付（常勤）1人 会計年度任用職員（パートタイム）21人 ②会計年度任用職員（パートタイム） 徴収員8人、事務パート3人	①常勤：週5日、会計年度任用職員（パートタイム）週4日 ②週4日	②○（国保年金課）	②○（国保年金課）		①○（債権管理課） ②○（国保年金課）	②○（国保年金課）
5	館山市	5	会計年度任用職員（フルタイム）課税2人、収納3人	1週あたり5日			○	○	○
6	木更津市	2 2	会計年度任用職員（フルタイム） 会計年度任用職員（パートタイム）	1か月あたり21日 1か月あたり14日	○	○	○	○	
7	松戸市								
8	野田市	5	会計年度任用職員	1週あたり5日	○	○		○	○
9	茂原市	1	会計年度任用職員	1週あたり2日					○
10	成田市	①1 ②2 ③2 ④9 ⑤1	①会計年度任用職員（パートタイム・資産税課） ②任期付（資産税課） ③会計年度任用職員（パートタイム・市民税課） ④会計年度任用職員（パートタイム・市民税課） ⑤会計年度任用職員（パートタイム・納税課）	①週2日（通年） ②週4日 ③月10日程度（通年） ④月9日程度（4-6月） ⑤週2日			○ ○ ○ ○ ○	○ ○ ○ ○ ○	
11	佐倉市	4	常勤・任期付（債権管理課）	1週あたり5日					○
12	東金市	2 2 1	取税課：会計年度任用職員（パートタイム） 課税課：会計年度任用職員（パートタイム） 国保年金課：会計年度任用職員（パートタイム）	1週間あたり18時間以内 1週間あたり3日 1週間あたり2.5時間		○	○	○	○
13	旭市	2	会計年度任用職員（フルタイム）	1週あたり5日				○	○
14	習志野市	19	会計年度任用職員（パートタイム）	1ヶ月あたり12-20日程度		○	○	○	○
15	柏市	①1人 ②8人 ③3人 ④3人	①-④会計年度任用職員（パートタイム）	①16日/月 ②16日/月 ③5日/週 ④3日/週			○	○	○
16	勝浦市	1	任期付（常勤）（税務課）	1週あたり3日	○			○	
17	市原市	1	会計年度任用職員（非常勤）	1週あたり2日					○
18	流山市	8 3 1 3 1	非常勤・一般（税制課） 非常勤・特別（税制課） 非常勤・一般（資産税課） 非常勤・一般（市民税課） 非常勤・一般（市民税課）	1ヶ月あたり19日 1年間あたり7日 1週間あたり3日 1ヶ月あたり19日 1ヶ月あたり12日	○	○	○	○	○
19	八千代市	①1 ②3	①会計年度職員（国保年金課） ②会計年度職員（納税課）	①週4日 ②週3日-週5日	○ ○	○ ○	○ ○	○ ○	○ ○
20	我孫子市	12	会計年度任用職員（パートタイム）・非常勤 取税課：4人、課税課8人	1ヶ月：16日（取税課） 1ヶ月：103日（課税課）		○（取税）	○（取税）	○（取税）	○（課税）
21	鴨川市	2	会計年度任用職員（パートタイム）、再任用（短時間）	1週あたり4日		○	○	○	○
22	鎌ヶ谷市	①5人 ②1人	①非常勤・一般 ②常勤・一般	①1週あたり25時間 ②1週あたり38時間45分		○	○	○	○
23	君津市	10	①会計年度任用職員（フルタイム）、②任期付（短時間）	①常勤、②1週あたり3日		○	○	○	○
24	富津市	1 2	非常勤・特別 会計年度任用職員（パートタイム）	週1日+年間10日 月20日		○	○	○	○
25	浦安市	1 1 1 1 1 3 1 1 1 1	①会計年度任用職員（パートタイム）（取税課） ②会計年度任用職員（パートタイム）（取税課） ③会計年度任用職員（パートタイム）（取税課） ④再任用（短時間）（取税課） ⑤再任用（短時間）（取税課） ⑥会計年度任用職員（パートタイム）（国保年金課） ⑦会計年度任用職員（パートタイム）（国保年金課） ⑧会計年度任用職員（パートタイム）（国保年金課） ⑨会計年度任用職員（パートタイム）（国保年金課）	1週あたり3日 1週あたり3日 1週あたり4日 1週あたり3日 1週あたり3日 1週あたり3日 1週あたり5日 1週あたり4日 1週あたり4日以内かつ16時間以内	○ ○ ○ ○ ○ ○ ○ ○ ○	○ ○ ○ ○ ○ ○ ○ ○ ○	○ ○ ○ ○ ○ ○ ○ ○ ○	○ ○ ○ ○ ○ ○ ○ ○ ○	
26	四街道市	6	会計年度任用職員（パートタイム） 再任用（常勤）等	1週あたり3日	○	○	○	○	○
27	袖ヶ浦市	1	会計年度任用職員（パートタイム）	1週あたり5日		○		○	○
28	八街市	1 2 1 1 1	①会計年度任用職員（納税課） ②会計年度任用職員（納税課） ③会計年度任用職員（納税課） ④会計年度任用職員（納税課）	①1週あたり2日以内 ②1ヶ月あたり14日以内 ③1週あたり5.5時間×4日 ④1週あたり5日	○ ○ ○ ○	○ ○ ○ ○	○ ○ ○ ○	○ ○ ○ ○	
29	印西市	4	会計年度任用職員（パートタイム）	1週あたり5日、30時間		○	○	○	○
30	白井市	1	会計年度任用職員（パートタイム）	1週あたり3日			○	○	○

## (7)非常勤職員、任期付職員等の採用状況

	人数 (人)	身分	勤務日数等	業務内容				
				自主的納付 の呼びかけ	税の収納	納税通知書・ 督促状等の 印刷・作成・ 封入・発送	差押等の 補助	その他
31 富里市								
32 南房総市								
33 匝瑳市	①	再任用(常勤)	1週間あたり38時間45分	○	○	○	○	○
	②	会計年度任用職員	1週間あたり2日					○
	③	会計年度任用職員	1週間あたり38時間45分		○	○		○
34 香取市	3	「非常勤・特別」	1ヶ月あたり19日		○	○	○	○
	2	「常勤・任期付」						
35 山武市	2	会計年度任用職員(パートタイム)	①1週間あたり30時間 ②1週間あたり35時間		○	○		○
36 いすみ市	1	会計年度任用職員(パートタイム)	週5日					○
37 大網白里市	1	会計年度任用	1週あたり3日					○
38 酒々井町	1	再任用時短勤務職員(税務住民課)	週4回	○	○	○	○	
39 栄町	3	任期付(常勤)	1週あたり4日		○		○	
		会計年度任用職員(パートタイム)	1週あたり4日					
40 神崎町								
41 多古町	1	再任用(常勤)	平日(正職員と同様)	○	○	○	○	
42 東庄町								
43 九十九里町	2	会計年度任用職員(パートタイム)	週3回、1日5時間		○	○		
44 芝山町	1	会計年度任用職員(パートタイム)	1週あたり30時間		○	○		
45 横芝光町	1	任期付(短時間)	1週あたり2日				○	○
46 一宮町	1	税務課非常勤・任期付	週4日	○	○	○	○	
47 睦沢町								
48 長生村	2	会計年度任用職員	4日/週・6時間/日 4日/週・7.45時間/日	○	○	○	○	
49 白子町								
50 長柄町								
51 長南町	1	会計年度任用職員(フルタイム)	1ヶ月あたり20日		○	○		○
52 大多喜町	1	会計年度任用職員(パートタイム)	1か月あたり4日				○	
53 御宿町	1	常勤・任期付	1週あたり4日	○	○	○	○	
54 堀南町	2	会計年度任用職員	1週あたり5日		○	○		
市計				12	23	23	22	26
町村計				5	10	9	8	2
県計				17	33	32	30	28

(注)「業務内容」の項目に係る「市計」「町村計」「県計」は該当団体数。

民間委託、非常勤職員等の活用状況（令和4年11月現在）

(8)非常勤職員、任期付職員等の採用予定

		今後の採用予定			業務内容
		採用時期	人数	身分	
1	千葉市	令和5年4月	2 5 4 16	会計年度任用職員（パートタイム）	徴収指導 徴収・収納事務補助 市税徴収 徴収・収納事務補助
2	銚子市	令和5年4月	3	非常勤・任期付	市税等の徴収に関する補助事務
3	川崎市				
4	船橋市				
5	館山市	令和5年4月	5	会計年度任用職員（フルタイム）	課税事務、収納事務
6	木更津市				
7	松戸市				
8	野田市				
9	茂原市				
10	成田市	令和5年1月~3月	①2 ②16	会計年度任用職員（パートタイム） ①資産税課、②市民税課	①申告受付処理 ②給与支払報告書処理
11	佐倉市	令和5年4月	2	会計年度任用職員（パートタイム）	収納データ入力等、財産調査依頼文作成等
12	東金市	令和5年4月 令和5年4月	2 1		確定申告事務及び封入等 納税通知書・納付書の裁断、更正通知書の紙折、封入作業
13	旭市	令和5年4月	2	会計年度職員(フルタイム)	預貯金調査や差押の補助
14	習志野市				
15	柏市	①令和5年1-3月 ②令和5年1-2月 ③令和5年1-3月	①35 ②2人 ③1人	会計年度任用職員	①内28名は、各種届出書の確認、給与支払報告書の開封、書類整理等 内7名は、住民税申告書発送事務補助、出張所配布物の準備、住民税申告書郵送受付処理（補記・分類仕分け等）、申告会場内の案内 ②、③償却資産申告補助
16	勝浦市				
17	市原市				
18	流山市	令和5年1月 令和5年1月13日 令和5年1月25日 令和5年2月15日 令和5年1月	1 8 3 6 1	非常勤・一般（資産税課） 非常勤・一般（市民税課） 非常勤・一般（市民税課） 非常勤・一般（市民税課） 非常勤・一般（市民税課）	償却資産、申告書受付 市民税賦課事務 確定申告電話予約受付事務 確定申告受付事務 市民税賦課事務
19	八千代市	①令和5年4月 ②令和5年4月	①5 ②3	①会計年度職員（国保年金課） ②会計年度職員（納税課）	①臨戸訪問、その他業務 ②臨戸訪問、督促等の印刷・発送補助、生命保険照会業務、その他雑務。
20	我孫子市	令和5年4月	5人(収税) 9人(課税)	会計年度任用職員（パートタイム） 非常勤	収税業務・課税業務
21	鴨川市	令和5年1月	2	会計年度任用職員（パートタイム）	給与支払報告書整理、編冊等
22	鎌谷市				
23	君津市				
24	富津市				
25	浦安市				
26	四街道市				
27	袖ヶ浦市	令和5年4月	2	会計年度任用職員（パートタイム）	窓口補助、調査結果入力、差押補助
28	八街市				
29	印西市	令和5年4月	4	会計年度任用職員（パートタイム）	税の収納、督促状等の発送、差押等の補助
30	白井市				
31	富里市				
32	南房総市				
33	匝瑳市				
34	香取市				
35	山武市				
36	いすみ市				
37	大網白里市				
38	酒々井町				
39	栄町				
40	神崎町				
41	多古町				
42	東庄町				
43	九十九里町				
44	芝山町	R4.12月	1	任期付職員	徴収消込、還付・充当、督促・催告、各種公金徴収の連携に関すること
45	横芝光町				
46	一宮町				
47	睦沢町				
48	長生村				
49	白子町				
50	長柄町				
51	長南町				
52	多喜町				
53	御宿町				
54	鋸南町				
	市計		13		
	町村計		1		
	県計		14		

(注)「採用時期」項目の「市計」「町村計」「県計」は該当団体数。

民間委託、非常勤職員等の活用状況（令和4年11月現在）

(9) 今後の民間委託活用の予定

		民間委託の内容	予定時期	税目
1	千葉市	SMSの発信業務	令和4年12月	住民、固定、軽自
2	銚子市			
3	市川市			
4	船橋市			
5	館山市			
6	更津市	預貯金調査業務の電子化 調査の電子化	令和5年度 令和5年1月	固定、住民、軽自、国保 住民、固定、軽自、国保等
7	松戸市			
8	野田市			
9	茂原市			
10	成田市			
11	佐倉市	当初課税時期を中心とした個人市民税の 課税処理業務委託	令和5年1月	住民
12	東金市			
13	旭市			
14	習志野市			
15	柏市			
16	勝浦市	SMS催告	令和5年4月	住民、固定、軽自、国保
17	市原市			
18	流山市			
19	八千代市			
20	我孫子市			
21	鴨川市	市外滞納者の現地調査	令和5年4月	住民、固定、軽自、国保
22	鎌ヶ谷市			
23	君津市			
24	富津市			
25	浦安市			
26	四街道市	口座振替伝送事務委託	令和5年10月	固定、住民、軽自、国保
27	袖ヶ浦市			
28	八街市			
29	印西市			
30	白井市			
31	富里市			
32	南房総市			
33	匝瑳市			
34	香取市			
35	山武市			
36	いすみ市			
37	大網白里市			
38	酒々井町			
39	栄町			
40	神崎町			
41	多古町			
42	東庄町			
43	九十九里町			
44	芝山町			
45	横芝光町			
46	二宮町			
47	睦沢町			
48	長生村			
49	白子町			
50	長柄町			
51	長南町			
52	大多喜町			
53	御宿町			
54	鋸南町			
	市計	6		
	町村計	1		
	県計	7		

(注) 「市計」「町村計」「県計」は該当団体数。

個人市町村民税の普通徴収・特別徴収の状況 (令和3年度現年課税分)

(単位:人、千円、%)

	普通徴収				特別徴収				調定済額割合		収入済額割合		
	調定済額 (A)	収入済額 (B)	納税 義務者数	徴収率 B/A	調定済額 (C)	収入済額 (D)	納税 義務者数	徴収率 D/C	A A+C	C A+C	B B+D	D B+D	
1	千葉市	17,770,048	16,891,336	90,249	95.1	73,624,443	73,561,005	415,734	99.9	19.4	80.6	18.7	81.3
2	銚子市	686,184	655,914	12,655	95.6	2,157,659	2,155,284	17,917	99.9	24.1	75.9	23.3	76.7
3	市川市	9,095,597	8,749,877	75,587	96.2	31,277,738	31,229,915	205,624	99.8	22.5	77.5	21.9	78.1
4	船橋市	8,278,475	7,871,742	76,765	95.1	37,230,974	37,203,998	267,097	99.9	18.2	81.8	17.5	82.5
5	館山市	414,247	387,702	5,161	93.6	1,637,404	1,632,930	19,080	99.7	20.2	79.8	19.2	80.8
6	木更津市	1,314,909	1,194,321	12,804	90.8	6,853,953	6,850,578	60,139	100.0	16.1	83.9	14.8	85.2
7	松戸市	7,127,794	6,776,029	76,206	95.1	26,305,629	26,242,733	215,122	99.8	21.3	78.7	20.5	79.5
8	野田市	1,778,194	1,731,401	30,408	97.4	6,338,093	6,327,160	65,414	99.8	21.9	78.1	21.5	78.5
9	茂原市	834,927	782,798	9,022	93.8	3,645,340	3,647,598	36,867	100.1	18.6	81.4	17.7	82.3
10	成田市	1,635,611	1,548,446	23,237	94.7	6,493,406	6,473,436	57,169	99.7	20.1	79.9	19.3	80.7
11	佐倉市	2,044,047	1,932,505	23,070	94.5	8,827,702	8,824,464	67,902	100.0	18.8	81.2	18.0	82.0
12	東金市	638,992	586,466	8,397	91.8	2,244,860	2,235,183	25,939	99.6	22.2	77.8	20.8	79.2
13	旭市	652,604	614,751	10,526	94.2	2,459,406	2,457,265	26,137	99.9	21.0	79.0	20.0	80.0
14	習志野市	2,181,992	2,063,916	18,845	94.6	10,831,937	10,825,096	73,572	99.9	16.8	83.2	16.0	84.0
15	柏市	6,286,245	5,964,651	226,492	94.9	23,348,620	23,282,502	189,684	99.7	21.2	78.8	20.4	79.6
16	勝浦市	145,159	134,220	4,825	92.5	514,992	515,171	6,244	100.0	22.0	78.0	20.7	79.3
17	市原市	2,847,169	2,627,473	37,772	92.3	13,344,431	13,334,320	62,603	99.9	17.6	82.4	16.5	83.5
18	流山市	2,686,102	2,668,344	22,244	99.3	12,019,727	11,940,264	83,300	99.3	18.3	81.7	18.3	81.7
19	八千代市	2,293,917	2,167,990	18,201	94.5	10,957,193	10,941,303	87,099	99.9	17.3	82.7	16.5	83.5
20	我孫子市	1,484,499	1,405,840	11,150	94.7	6,987,046	6,980,958	56,767	99.9	17.5	82.5	16.8	83.2
21	鴨川市	322,703	301,375	6,828	93.4	1,237,170	1,234,098	14,984	99.8	20.7	79.3	19.6	80.4
22	鎌ヶ谷市	1,523,750	1,464,165	15,947	96.1	5,121,800	5,113,996	46,950	99.8	22.9	77.1	22.3	77.7
23	君津市	738,064	677,963	11,302	91.9	3,864,283	3,860,229	38,993	99.9	16.0	84.0	14.9	85.1
24	富津市	379,794	357,528	7,140	94.1	1,697,505	1,693,687	19,896	99.8	18.3	81.7	17.4	82.6
25	浦安市	3,443,629	3,294,411	17,808	95.7	13,618,752	13,611,715	79,112	99.9	20.2	79.8	19.5	80.5
26	四街道市	1,030,842	960,902	13,342	93.2	4,643,989	4,627,244	35,296	99.6	18.2	81.8	17.2	82.8
27	袖ヶ浦市	569,703	539,563	8,362	94.7	3,167,990	3,165,390	29,836	99.9	15.2	84.8	14.6	85.4
28	八街市	718,406	652,415	7,667	90.8	2,411,628	2,400,207	27,836	99.5	23.0	77.0	21.4	78.6
29	印西市	1,157,172	1,097,399	17,574	94.8	5,742,228	5,736,884	42,971	99.9	16.8	83.2	16.1	83.9
30	白井市	724,629	681,674	8,978	94.1	3,279,719	3,271,247	26,911	99.7	18.1	81.9	17.2	82.8
31	富里市	597,675	546,097	6,406	91.4	1,955,455	1,951,297	20,650	99.8	23.4	76.6	21.9	78.1
32	南房総市	310,934	297,951	7,190	95.8	1,047,721	1,048,564	13,666	100.1	22.9	77.1	22.1	77.9
33	匝瑳市	438,366	415,367	6,804	94.8	1,159,099	1,158,228	11,287	99.9	27.4	72.6	26.4	73.6
34	香取市	702,211	675,643	11,490	96.2	2,722,607	2,718,265	30,736	99.8	20.5	79.5	19.9	80.1
35	山武市	440,212	400,655	7,543	91.0	1,705,768	1,703,555	21,567	99.9	20.5	79.5	19.0	81.0
36	いすみ市	337,194	318,739	6,920	94.5	1,151,713	1,149,574	24,100	99.8	22.6	77.4	21.7	78.3
37	大網白里市	477,648	438,202	7,108	91.7	2,053,607	2,052,694	21,943	100.0	18.9	81.1	17.6	82.4
38	酒々井町	181,888	170,407	3,127	93.7	852,528	851,093	5,898	99.8	17.6	82.4	16.7	83.3
39	栄町	186,627	173,974	3,143	93.2	784,243	783,246	8,884	99.9	19.2	80.8	18.2	81.8
40	神崎町	51,685	49,368	1,095	95.5	217,514	217,210	1,700	99.9	19.2	80.8	18.5	81.5
41	多古町	155,719	147,776	2,305	94.9	462,520	460,523	5,397	99.6	25.2	74.8	24.3	75.7
42	東庄町	151,039	149,505	1,445	99.0	475,637	471,524	5,489	99.1	24.1	75.9	24.1	75.9
43	九十九里町	128,343	118,169	1,781	92.1	493,703	492,006	6,136	99.7	20.6	79.4	19.4	80.6
44	芝山町	92,148	88,560	513	96.1	258,807	258,383	3,095	99.8	26.3	73.7	25.5	74.5
45	横芝光町	222,776	192,066	3,824	86.2	763,130	783,441	7,713	102.7	22.6	77.4	19.7	80.3
46	一宮町	138,124	130,041	2,813	94.1	473,073	472,532	3,178	99.9	22.6	77.4	21.6	78.4
47	睦沢町	89,830	85,930	1,199	95.7	183,399	183,143	2,433	99.9	32.9	67.1	31.9	68.1
48	長生村	113,886	112,110	3,213	98.4	497,903	490,627	4,371	98.5	18.6	81.4	18.6	81.4
49	白子町	94,856	86,318	1,949	91.0	362,223	361,939	3,206	99.9	20.8	79.2	19.3	80.7
50	長柄町	59,896	56,671	1,329	94.6	231,098	230,934	2,351	99.9	20.6	79.4	19.7	80.3
51	長南町	57,605	53,371	1,281	92.6	248,084	247,662	2,759	99.8	18.8	81.2	17.7	82.3
52	大多喜町	63,841	61,431	1,245	96.2	257,749	257,062	2,390	99.7	19.9	80.1	19.3	80.7
53	御宿町	84,477	80,645	2,093	95.5	204,457	204,435	3,069	100.0	29.2	70.8	28.3	71.7
54	鋸南町	61,551	59,620	1,192	96.9	225,352	225,281	2,874	100.0	21.5	78.5	20.9	79.1
	市計	84,109,644	79,875,771	962,025	95.0	343,681,587	343,158,037	2,546,144	99.8	19.7	80.3	18.9	81.1
	町村計	1,934,291	1,815,962	33,547	93.9	6,991,420	6,991,041	70,943	100.0	21.7	78.3	20.6	79.4
	県計	86,043,935	81,691,733	995,572	94.9	350,673,007	350,149,078	2,617,087	99.9	19.7	80.3	18.9	81.1

(注) 収入済額に還付未済額が含まれており、徴収率が100%を超える場合がある。



個人市町村民税の特別徴収の状況 (令和3年度現年課税分)

(単位:人、千円、%)

	給与特徴に係る分				年金特徴に係る分				調定済額割合		収入済額割合		
	調定済額 (A)	収入済額 (B)	納税 義務者数	徴収率 B/A	調定済額 (C)	収入済額 (D)	納税 義務者数	徴収率 D/C	A A+C	C A+C	B B+D	D B+D	
1	千葉市	69,991,753	69,920,804	372,817	99.9	3,632,690	3,640,201	42,917	100.2	95.1	4.9	95.1	4.9
2	銚子市	2,073,477	2,071,727	14,929	99.9	84,182	83,557	2,988	99.3	96.1	3.9	96.1	3.9
3	市川市	30,488,121	30,440,298	185,093	99.8	789,617	789,617	20,531	100.0	97.5	2.5	97.5	2.5
4	船橋市	35,421,480	35,403,610	226,952	99.9	1,809,494	1,800,388	40,145	99.5	95.1	4.9	95.2	4.8
5	館山市	1,512,220	1,507,695	14,050	99.7	125,184	125,235	5,030	100.0	92.4	7.6	92.3	7.7
6	木更津市	6,462,840	6,454,462	50,530	99.9	391,113	396,116	9,609	101.3	94.3	5.7	94.2	5.8
7	松戸市	24,915,973	24,853,077	177,293	99.7	1,389,656	1,389,656	37,829	100.0	94.7	5.3	94.7	5.3
8	野田市	5,864,908	5,857,463	51,921	99.9	473,185	469,697	13,493	99.3	92.5	7.5	92.6	7.4
9	茂原市	3,364,762	3,366,499	28,005	100.1	280,578	281,099	8,862	100.2	92.3	7.7	92.3	7.7
10	成田市	6,183,116	6,165,367	48,338	99.7	310,290	308,069	8,831	99.3	95.2	4.8	95.2	4.8
11	佐倉市	8,047,601	8,044,363	50,549	100.0	780,101	780,101	17,353	100.0	91.2	8.8	91.2	8.8
12	東金市	2,067,966	2,059,519	19,546	99.6	176,894	175,664	6,393	99.3	92.1	7.9	92.1	7.9
13	旭市	2,345,662	2,343,620	22,306	99.9	113,744	113,645	3,831	99.9	95.4	4.6	95.4	4.6
14	習志野市	10,331,678	10,324,090	60,545	99.9	500,259	501,006	13,027	100.1	95.4	4.6	95.4	4.6
15	柏市	21,871,945	21,805,856	152,552	99.7	1,476,675	1,476,646	37,132	100.0	93.7	6.3	93.7	6.3
16	勝浦市	461,344	461,788	4,492	100.1	53,648	53,383	1,752	99.5	89.6	10.4	89.6	10.4
17	市原市	12,509,125	12,498,986	36,221	99.9	835,306	835,334	26,382	100.0	93.7	6.3	93.7	6.3
18	流山市	11,359,887	11,284,786	68,405	99.3	659,840	655,478	14,895	99.3	94.5	5.5	94.5	5.5
19	八千代市	10,221,392	10,208,673	69,608	99.9	735,801	732,630	17,491	99.6	93.3	6.7	93.3	6.7
20	我孫子市	6,419,621	6,417,112	43,685	100.0	567,425	563,846	13,082	99.4	91.9	8.1	91.9	8.1
21	鴨川市	1,145,910	1,142,818	10,791	99.7	91,261	91,280	4,193	100.0	92.6	7.4	92.6	7.4
22	鎌ヶ谷市	4,781,125	4,773,210	37,911	99.8	340,675	340,786	9,039	100.0	93.3	6.7	93.3	6.7
23	君津市	3,595,976	3,591,922	30,733	99.9	268,307	268,307	8,260	100.0	93.1	6.9	93.0	7.0
24	富津市	1,591,115	1,587,269	15,602	99.8	106,390	106,418	4,294	100.0	93.7	6.3	93.7	6.3
25	浦安市	13,182,139	13,174,779	70,669	99.9	436,613	436,936	8,443	100.1	96.8	3.2	96.8	3.2
26	四街道市	4,284,565	4,267,810	25,643	99.6	359,424	359,434	9,653	100.0	92.3	7.7	92.2	7.8
27	袖ヶ浦市	2,966,082	2,963,483	23,874	99.9	201,908	201,907	5,962	100.0	93.6	6.4	93.6	6.4
28	八街市	2,313,839	2,302,418	22,310	99.5	97,789	97,789	5,526	100.0	95.9	4.1	95.9	4.1
29	印西市	5,450,042	5,444,698	35,677	99.9	292,186	292,186	7,294	100.0	94.9	5.1	94.9	5.1
30	白井市	3,061,984	3,055,026	21,348	99.8	217,735	216,221	5,563	99.3	93.4	6.6	93.4	6.6
31	富里市	1,828,354	1,824,196	17,371	99.8	127,101	127,101	3,279	100.0	93.5	6.5	93.5	6.5
32	南房総市	947,069	948,795	10,203	100.2	100,652	99,769	3,463	99.1	90.4	9.6	90.5	9.5
33	匝瑳市	1,158,176	1,157,305	11,258	99.9	923	923	29	100.0	99.9	0.1	99.9	0.1
34	香取市	2,565,620	2,561,279	24,491	99.8	156,987	156,986	6,245	100.0	94.2	5.8	94.2	5.8
35	山武市	1,572,783	1,570,405	15,807	99.8	132,985	133,150	5,760	100.1	92.2	7.8	92.2	7.8
36	いすみ市	1,048,407	1,046,268	19,770	99.8	103,306	103,306	4,330	100.0	91.0	9.0	91.0	9.0
37	大網白里市	1,869,671	1,868,633	16,078	99.9	183,936	184,061	5,865	100.1	91.0	9.0	91.0	9.0
38	酒々井町	771,420	769,985	3,504	99.8	81,108	81,108	2,394	100.0	90.5	9.5	90.5	9.5
39	栄町	691,068	690,719	6,454	99.9	93,175	92,527	2,430	99.3	88.1	11.9	88.2	11.8
40	神崎町	205,342	205,038	1,143	99.9	12,172	12,172	557	100.0	94.4	5.6	94.4	5.6
41	多古町	437,964	436,235	4,484	99.6	24,556	24,288	913	98.9	94.7	5.3	94.7	5.3
42	東庄町	447,515	443,402	4,333	99.1	28,122	28,122	1,156	100.0	94.1	5.9	94.0	6.0
43	九十九里町	451,109	449,412	4,596	99.6	42,594	42,594	1,540	100.0	91.4	8.6	91.3	8.7
44	芝山町	243,088	242,883	2,298	99.9	15,719	15,500	797	98.6	93.9	6.1	94.0	6.0
45	横芝光町	718,340	738,650	6,884	102.8	44,790	44,791	829	100.0	94.1	5.9	94.3	5.7
46	一宮町	442,751	442,207	2,048	99.9	30,322	30,325	1,130	100.0	93.6	6.4	93.6	6.4
47	睦沢町	162,961	162,705	783	99.8	20,438	20,438	1,650	100.0	88.9	11.1	88.8	11.2
48	長生村	463,200	455,924	2,984	98.4	34,703	34,703	1,387	100.0	93.0	7.0	92.9	7.1
49	白子町	334,411	334,127	2,044	99.9	27,812	27,812	1,162	100.0	92.3	7.7	92.3	7.7
50	長柄町	211,758	211,594	1,525	99.9	19,340	19,340	826	100.0	91.6	8.4	91.6	8.4
51	長南町	223,830	223,408	1,728	99.8	24,254	24,254	1,031	100.0	90.2	9.8	90.2	9.8
52	大多喜町	236,852	236,165	1,373	99.7	20,897	20,897	1,017	100.0	91.9	8.1	91.9	8.1
53	御宿町	165,139	164,642	1,735	99.7	39,318	39,793	1,334	101.2	80.8	19.2	80.5	19.5
54	鋸南町	205,614	205,543	1,990	100.0	19,738	19,738	884	100.0	91.2	8.8	91.2	8.8
	市計	325,277,728	324,770,109	2,107,373	99.8	18,403,860	18,387,928	438,771	99.9	94.6	5.4	94.6	5.4
	町村計	6,412,362	6,412,639	49,906	100.0	579,058	578,402	21,037	99.9	91.7	8.3	91.7	8.3
	県計	331,690,090	331,182,748	2,157,279	99.8	18,982,918	18,966,330	459,808	99.9	94.6	5.4	94.6	5.4

(注) 収入済額に還付未済額が含まれており、徴収率が100%を超える場合がある。

徴収率向上対策(滞納整理)

市町村名	令和3年度及び4年度に実施した徴収率向上対策
1 千葉市	<ul style="list-style-type: none"> <li>●千葉市納付推進センター</li> <li>●現地調査業務委託</li> <li>●実情調査業務委託</li> <li>●一斉催告書作成及び封入封緘業務委託</li> <li>●コンビニ納付の過年度分納付及び分割納付への対応</li> </ul>
2 銚子市	<ul style="list-style-type: none"> <li>●課税無効の滞納者に対する滞納処分の停止(即時消滅)の適用</li> <li>●pipitLINQ(預金の電子照会システム)の導入、※R4年10月導入</li> </ul>
3 市川市	<ul style="list-style-type: none"> <li>●滞納金額に応じて職員管理事案・非管理事案に区分し、職員管理事案については、財産調査や催告状送付、差押え等、滞納管理を適切に進めている。</li> <li>●非管理事案については、納税催告センターを活用し、架電・SNSにより自主納付を促すほか、連絡がつかない或いは納税意識の希薄な滞納者については上記の方法による滞納管理を実施している。</li> <li>●毎月、職員毎の徴収率を算出し、下位の職員に対してはヒアリングを実施している。</li> <li>●架電等を行ってもコンタクトできない困難事案等については、捜索を実施し、車等の表見財産については、インターネット公売を進めている。</li> <li>●自治大学校や市町村アカデミーをはじめとする外部研修へ職員を積極的に派遣している。</li> <li>●複数年ごとに県特別滞納処分室へ職員を派遣し、捜索ノウハウの習得・研鑽に努めている。</li> <li>●行動経済学(損失回避等のナッジ理論)に基づくチラシ等を作成し滞納者へ送付している。</li> <li>●口座振替を推奨するため、返信用封筒(料金受取人払)同封の上申請書を送付している。</li> </ul>
4 船橋市	<ul style="list-style-type: none"> <li>●インターネット及び期間入札による公売の実施</li> <li>●相続財産管理人の選任を引き続き実施</li> <li>●地方税法第48条による県への徴収引継</li> <li>●職場内研修(OJT)及び外部研修等によるスキルアップ</li> <li>●ICTを活用した業務の効率化</li> <li>●RPAやAI-OCRを活用し、調査●照会帳票の出力●確認●入力作業の迅速化と増量を図る。</li> <li>●pipitLINQをはじめとする預金調査システムを本格導入し、財産調査の迅速化と増量を図る。</li> <li>●赤封筒による文書送付</li> <li>●現年度対策チームの設置</li> <li>●高額滞納者ヒアリング</li> </ul>
5 館山市	<ul style="list-style-type: none"> <li>●現年度課税分の徴収強化</li> <li>1)新規・少額滞納案件に対する早期着手・早期接触・早期整理</li> <li>2)少額滞納者に対し、差押予告状の発送(納付書同封)</li> <li>●差押えを中心とした滞納処分</li> <li>●納付機能付き催告書の発送</li> <li>●預金の電子差押えの活用</li> </ul>
6 木更津市	<ul style="list-style-type: none"> <li>●現年度滞納者の納税促進</li> <li>●滞納処分の強化</li> <li>●居所不明等による督促状等の返戻者に対し、木更津市市税等徴収対策本部員による実態調査</li> <li>●自動音声電話催告システムによる納税指導の実施</li> <li>●金融機関窓口及び口座振替に加え、スマートフォン決済及びアクアコインによる納付方法の拡大</li> </ul>
7 松戸市	
8 野田市	<ul style="list-style-type: none"> <li>●SMSによる納税催告の実施。</li> <li>●預貯金照会の電子化(令和2年11月開始)。</li> <li>●納付催告を目的とした臨戸の集中実施期間。</li> <li>●督促状発送に併せて電話催告(現年度分の早期対策)。</li> <li>●延滞金のみ滞納者に対する一斉催告(納付書同封)の発送。</li> </ul>
9 茂原市	●差押を中心とした滞納整理の強化、公売を含む滞納処分の強化
10 成田市	<ul style="list-style-type: none"> <li>●換価性の高い財産を中心とした差押えの執行</li> <li>●現年度課税分の滞納に対しての催告書発送</li> <li>●外国人に対する英文催告書発送(出入国在留管理庁の「在留資格の変更、在留期間の更新許可のガイドライン」の7項目において「納税義務を履行していること」が挙げられている点を付記)</li> <li>●自動車の差押えとタイヤロックによる占有</li> <li>●分納誓約の管理徹底</li> <li>●延滞金の適正な徴収</li> </ul>
11 佐倉市	<ul style="list-style-type: none"> <li>●千葉県への徴収引継。</li> <li>●債権差押の強化</li> </ul>
12 東金市	<ul style="list-style-type: none"> <li>●令和3年度:滞納者(特に納付計画回数6回を超える者)に収支の状況を書面により報告させ、納付額の根拠を確認。支出の項目等に改善の可能性があれば、指導を行うこととした。</li> <li>●令和4年度:一斉催告書の郵送回数を4回から5回へ変更した。</li> </ul>
13 旭市	<ul style="list-style-type: none"> <li>●スマホアプリ(電子マネー)納付の導入</li> <li>●自動音声電話及びSMSによる催告、口座勧奨</li> <li>●外国語催告書</li> <li>●捜索及びインターネット公売</li> </ul>
14 習志野市	<ul style="list-style-type: none"> <li>●民間への業務委託を実施</li> <li>●納税コールセンターからの架電、文書による催告(平成22年7月導入し継続中)</li> <li>●納税コールセンターにおける受電業務(令和4年10月導入)</li> <li>●自動音声催告システムによる夜間の催告(平成30年7月導入し継続中)</li> </ul>
15 柏市	<ul style="list-style-type: none"> <li>●納付相談等弁護士委任</li> <li>●差押の第三債務者に対する取立訴訟</li> </ul>
16 勝浦市	●地方税法第48条の規定による住民税の千葉県への徴収引継ぎ
17 市原市	
18 流山市	
19 八千代市	<ul style="list-style-type: none"> <li>●令和3年度から定型的な書類(配当計算書・充当通知書)作成作業や財産状況の記録入力作業等を会計年度任用職員・再任用職員に依頼している。</li> <li>●令和4年11月からは定型的な書類作成作業に差押調査(預貯金差押と給与差押のみ)の作成も加えている。</li> </ul>
20 我孫子市	●徴収の各地区担当者それぞれに、徴収率や差押え件数等の目標を設定(担当地区の細分化を図り個々の担当範囲を明確にする)
21 鴨川市	<ul style="list-style-type: none"> <li>●納税催告書の一斉送付</li> <li>●上記以外の個別催告の実施</li> <li>●地方税法第48条に基づく市民税の千葉県への徴収引継ぎ</li> <li>●預貯金、生命保険契約を中心とする財産調査の実施</li> <li>●差押予告書や給与照会予告書の送付</li> <li>●休日納税相談の実施</li> <li>●預貯金調査の電子化に関する研究</li> <li>●執行停止基準の策定と基準に基づく停止措置</li> <li>●ホームページへの記事掲載と連動したSNS活用による納期限周知</li> </ul>
22 鎌ヶ谷市	
23 君津市	●軽自動車税及び固定資産税の現年滞納者について、一斉に給与照会、給与差押を執行し、滞納者との接触があった際には口座振替を徹底した。
24 富津市	
25 浦安市	<ul style="list-style-type: none"> <li>●令和3年10月から、納税利便性の向上、督促●催告事務、滞納処分の事務軽減等を図るため、キャッシュレス決済を拡充し、スマートフォン専用アプリを追加した。</li> <li>【今回追加したアプリ】</li> <li>・PayPay、LINE Pay、d払い、au PAY、J-Coin Pay、メルペイ</li> </ul>
26 四街道市	●換価性の高い財産を積極的に調査し、差押及び処分を実施した
27 袖ヶ浦市	<ul style="list-style-type: none"> <li>●タイヤロック、ミラーズロックによる車両の差押</li> <li>●居宅の捜索</li> <li>●インターネット公売を利用した換価</li> <li>●先進自治体への職員の派遣による徴収技術のフィードバック</li> <li>●現年度滞納整理の強化による新規滞納者の抑制</li> <li>●預貯金等照会電子化サービスpipitLINQの導入</li> </ul>
28 八街市	<ul style="list-style-type: none"> <li>●不動産公売の実施</li> <li>●インターネット公売を利用した換価</li> <li>●マルチペイメントネットワーク(口座振替受付サービス)</li> <li>●マルチペイメントネットワーク(収納サービス)</li> <li>●e.TAX連携</li> <li>●クレジット収納</li> </ul>

徴収率向上対策(滞納整理)

市町村名	令和3年度及び4年度に実施した徴収率向上対策
29 印西市	<ul style="list-style-type: none"> <li>●徹底した財産調査及び差押を中心とした滞納整理</li> <li>●適正な執行停止</li> <li>●地方税法第49条による市県民税の千葉県への徴収引継</li> <li>●年3回(現年2回、過年1回)の催告書発送</li> <li>●夜間及び休日の納税相談窓口の開設</li> </ul>
30 白井市	<ul style="list-style-type: none"> <li>●少額分割納付の見直し(1年以内に完納とのなる計画とする)</li> <li>●換価性の高い債権を優先とした差押処分</li> <li>●適正な執行停止の実施(執行停止に関する基準の整備)</li> <li>●組織的な対応強化と職員の資質向上(月1で課内会議)</li> <li>●預金調査の電子化(pipiLINQ)の導入</li> <li>●捜索の実施(県と合同)</li> <li>●休日、夜間における滞納整理及び納税相談の実施</li> </ul>
31 富里市	<ul style="list-style-type: none"> <li>●財産調査を早期に着手し、換価容易な財産(預貯金、給与等)の滞納処分を実施した。</li> <li>●年2回の文書による催告に加え、徴収強化月間に電話催告を行うことで滞納者に対して納付を促した。</li> <li>●現年度分の納期内納付を基本とし、新たな滞納繰越の発生を抑制するとともに滞納処分の強化により滞納繰越額の縮減を図った。</li> </ul>
32 南房総市	<ul style="list-style-type: none"> <li>●財産調査</li> <li>●電子預金照会サービスの導入</li> </ul>
33 匝瑳市	<ul style="list-style-type: none"> <li>●滞納者に応じた納税相談</li> <li>●効果的な催告書の発送</li> <li>●公売の実施</li> <li>●滞納処分執行停止の適用</li> <li>●高額滞納者への取り組み強化</li> <li>●市外、外国人への取り組み強化</li> <li>●市税等徴収指導員の採用</li> <li>●債務承認に対する履行管理の強化</li> <li>●夜間、日曜納付相談窓口の開設</li> </ul>
34 香取市	<ul style="list-style-type: none"> <li>●国税OBの徴収指導員による滞納整理指導</li> <li>●千葉県合同不動産公売出品</li> </ul>
35 山武市	<ul style="list-style-type: none"> <li>●捜索を積極的に実施しました。</li> <li>●令和4年度から預貯金等の電子照会システムを導入しました。</li> </ul>
36 いすみ市	
37 大網白里市	
38 酒々井町	
39 栄町	<ul style="list-style-type: none"> <li>●口座振替の利用促進</li> <li>●スマホ収納の導入による納税環境の整備</li> <li>●土曜開庁による収納及び納税相談</li> <li>●コールセンターによる納税勧奨</li> <li>●預貯金等照会システム(pipiLINQ)の導入と活用</li> <li>●債権を中心とした差押の実施</li> <li>●納税の猶予制度等の適用</li> <li>●財産調査後、徴収困難事案について積極的に執行停止を実施</li> </ul>
40 神崎町	<ul style="list-style-type: none"> <li>●徴収引継(特別滞納処分室)</li> <li>●短期派遣</li> <li>●共同文書催告</li> <li>●時間外窓口相談(毎週火曜日19時まで)</li> <li>●事務所公売</li> <li>●インターネット公売</li> </ul>
41 多古町	<ul style="list-style-type: none"> <li>●現年催告、過年度催告の早期実施</li> <li>●国保税について、他課(住民課国保年金係)との合同臨戸</li> <li>●比較的少額滞納者への電話催告</li> </ul>
42 東庄町	
43 九十九里町	<ul style="list-style-type: none"> <li>●地方税法第49条に基づく住民税の千葉県への徴収引継ぎ</li> <li>●休日納税相談窓口の開設</li> <li>●年3回の催告書発送</li> </ul>
44 芝山町	
45 横芝光町	<ul style="list-style-type: none"> <li>●町税等徴収事務指導員の採用</li> <li>●地方税法第49条による住民税高額滞納者の県への徴収引継</li> <li>●休日納税相談窓口の開設</li> <li>●現年課税分滞納者を対象とした電話催告の実施</li> <li>●催告書(勤務先名入りの)の発付</li> </ul>
46 一宮町	
47 睦沢町	<ul style="list-style-type: none"> <li>●固定資産税において、長期間、所有者不明及び所有者の死亡の確定がなされていない物件について整理を行った。</li> <li>●国民健康保険について、加入者の生活実態の把握に努め、状況に応じて減免、徴収猶予、執行停止を行うための整理を行った。</li> </ul>
48 長生村	●個人住民税の徴収引継ぎ
49 白子町	
50 長柄町	
51 長南町	<ul style="list-style-type: none"> <li>●督促状、催告書の送付</li> <li>●納税相談</li> <li>●預金、給与の調査</li> <li>●国税還付金の差押</li> <li>●収納アドバイザーによる指導</li> </ul>
52 大多喜町	捜索
53 御宿町	<ul style="list-style-type: none"> <li>●令和3年度、令和4年度に個人住民税について、県との共同催告を実施。</li> <li>●定期催告の実施</li> <li>●電話催告</li> <li>●臨戸徴収</li> <li>●随時催告の実施</li> </ul>
54 鏡南町	<ul style="list-style-type: none"> <li>●町税、国保、後期、介護の各係が合同で電話催告を行った。その後収納状況を確認の上、各係合同(2人1組の5班体制)で、町内全域の未納者宅に臨戸徴収を行った。</li> <li>●徴収担当が滞納者の財産調査や預貯金の調査等を行い、催告書の送付や分納誓約の交渉を随時行った。</li> </ul>

徴収率向上対策(滞納整理)

市町村名	令和3年度及び4年度に実施した徴収率向上対策で実際に効果のあった対策
1 千葉市	<ul style="list-style-type: none"> <li>●千葉市納付推進センター【令和3年度効果】委託料8,378万円、納付額は合計約2億3,711万円であり、納付額が委託額を上回った。</li> <li>●現地調査業務委託【令和3年度効果】整理額18,767千円(収納額15,067千円+執行停止額3,700千円)費用対効果額15,637千円(整理額18,767千円-委託額3,130千円)</li> <li>●実情調査業務委託【令和3年度効果】整理額14,734千円(収納額13,389千円+執行停止額1,345千円)費用対効果額13,958千円(整理額14,734千円-委託額776千円)</li> <li>●一斉催告書作成及び封入封緘業務委託【令和3年度効果】発送45,632件、金額6,443,706千円、納付金額490,697千円</li> <li>●コンビニ納付の過年度分納付及び分割納付への対応【令和3年度効果】納付件数33,418件、納付金額559,506千円</li> </ul>
2 銚子市	<ul style="list-style-type: none"> <li>●相続人も不明で徴収の見込が立たない滞納案件について、滞納処分を止めることで、累積滞納額の縮減を図ることができた。</li> <li>●pipitLLNQを導入したことにより、短期間の間に今までよりも多くの預金照会を行うことが可能になり、結果差押・取立件数の増加に繋がっている。</li> </ul>
3 市川市	<ul style="list-style-type: none"> <li>●すべてが包括的に作用することで収率向上に繋がっているものとする。</li> </ul>
4 船橋市	<ul style="list-style-type: none"> <li>●現年度対策チームの設置</li> <li>●高額滞納者ヒアリング</li> </ul>
5 館山市	<ul style="list-style-type: none"> <li>●徴収強化対策</li> </ul>
6 木更津市	<ul style="list-style-type: none"> <li>●滞納処分の強化</li> <li>●自動音声電話催告システムによる納付指導の実施</li> <li>【令和3年4月～令和4年3月実施件数10,079件うち応答有4,810件】</li> <li>●居所不明等による督促状等の返戻者に対し、木更津市税等徴収対策本部員による実態調査(令和3年12月、調査件数29件のうち職権削除件数7件)</li> <li>●金融機関窓口及び口座振替に加え、スマートフォン決済及びアクアコインによる納付方法の拡大</li> </ul>
7 松戸市	
8 野田市	<ul style="list-style-type: none"> <li>●SMSによる納税催告の実施。</li> <li>●預貯金照会の電子化(令和2年11月開始)。</li> <li>●納付催告を目的とした臨戸の集中実施期間。</li> <li>●督促状発送に併せて電話催告(現年度分の早期対策)。</li> <li>●延滞金のみ滞納者に対する一斉催告(納付書同封)の発送。</li> </ul>
9 茂原市	<ul style="list-style-type: none"> <li>●差押を中心とした滞納整理</li> </ul>
10 成田市	<ul style="list-style-type: none"> <li>●換価性の高い財産を中心とした差押えの執行</li> <li>●現年度課税分の滞納に対しての催告書発送</li> <li>●外国人に対する英文催告書発送(出入国在留管理庁の「在留資格の変更、在留期間の更新許可のガイドライン」の7項目において「納税義務を履行していること」が挙げられている点を付記)</li> <li>●自動車の差押えとタイヤロックによる占有</li> </ul>
11 佐倉市	<ul style="list-style-type: none"> <li>●千葉県への徴収引継。</li> </ul>
12 東金市	
13 旭市	<ul style="list-style-type: none"> <li>●スマホアプリ(電子マネー)納付の導入</li> <li>●自動音声電話及びSMSによる催告、口座勧奨</li> <li>●外国語催告書</li> </ul>
14 習志野市	<ul style="list-style-type: none"> <li>●令和4年10月から開始した納税コールセンターの受電業務によって正規職員が電話を受けることが少なくなり、それにより生み出される時間を滞納処分にあてることができたため、前月に比べ滞納処分件数が増加した。</li> </ul>
15 柏市	<ul style="list-style-type: none"> <li>●納付相談等弁護士委任</li> <li>●差押の第三債務者に対する取立訴訟</li> </ul>
16 勝浦市	地方税法第48条の規定による住民税の千葉県への徴収引継ぎ
17 市原市	<ul style="list-style-type: none"> <li>●令和3年7月から業務委託の中で相続人調査を加えた。結果、調査の迅速化が図られ、納税義務承継通知や執行停止に進む件数が増えた。</li> <li>●令和4年7月から業務委託の中でSMS(ショートメッセージサービス)による納付勧奨を開始した。コールセンターからの架電不通者の携帯電話にSMSを送信し接触の機会を増やした。</li> </ul>
18 流山市	
19 八千代市	<ul style="list-style-type: none"> <li>●徴収率向上対策記載の内容により、これまで徴収担当職員が負っていた定型的な事務作業の負担が軽減した。また、時間外勤務量も削減した。</li> </ul>
20 我孫子市	
21 鴨川市	<ul style="list-style-type: none"> <li>●地方税法第48条に基づく市民税の千葉県への徴収引継ぎの実施と、これに併せて実施した他税の滞納整理</li> <li>●預金等換価が容易な財産に絞っての調査及び差押の実施</li> </ul>
22 鎌ヶ谷市	
23 君津市	<ul style="list-style-type: none"> <li>●軽自動車税及び固定資産税の現年滞納者について、一斉に給与照会、給与差押を執行し、滞納者との接触があった際には口座振替を徹底した。</li> </ul>
24 富津市	
25 浦安市	
26 四街道市	<ul style="list-style-type: none"> <li>●換価性の高い財産を積極的に調査し、差押及び処分を実施した</li> </ul>
27 袖ヶ浦市	<ul style="list-style-type: none"> <li>●タイヤロック、ミラーズロックによる車両の差押</li> <li>●居宅の搜索</li> <li>●インターネット公売を利用した換価</li> <li>●先進自治体への職員の派遣による徴収技術のフィードバック</li> <li>●現年度滞納整理の強化による新規滞納者の抑制</li> <li>●預貯金等照会電子化サービスpipitLLNQの導入</li> </ul>
28 八街市	<ul style="list-style-type: none"> <li>●差押を中心とした滞納処分強化</li> <li>●搜索の実施</li> <li>●自動音声電話催告システム</li> <li>●納付書一体型督促状</li> <li>●預金調査のオンライン化</li> <li>●スマホアプリ収納</li> </ul>
29 印西市	<ul style="list-style-type: none"> <li>●徹底した財産調査及び差押を中心とした滞納整理</li> <li>●適正な執行停止</li> <li>●地方税法第48条による市民税の千葉県への徴収引継</li> <li>●年3回(現年2回、過年1回)の催告書発送</li> <li>●夜間及び休日の納税相談窓口の開設</li> </ul>
30 白井市	<ul style="list-style-type: none"> <li>●少額分割納付の見直し(1年以内に完納となる計画とする)</li> <li>●換価性の高い債権を優先した差押処分</li> <li>●預金調査の電子化(pipitLLNQ)の導入</li> <li>●休日・夜間における滞納整理及び納税相談の実施</li> </ul>
31 富里市	<ul style="list-style-type: none"> <li>●財産調査を早期に着手し、換価容易な財産(預貯金、給与等)の滞納処分を実施した。</li> <li>●年2回の文書による催告に加え、徴収強化月間に電話催告を行うことで滞納者に対して納付を促した。</li> <li>●現年度分の納期前納付を基本とし、新たな滞納繰越の発生を抑制するとともに滞納処分の強化により滞納繰越額の縮減を図った。</li> </ul>
32 南房総市	<ul style="list-style-type: none"> <li>●財産調査</li> <li>●電子預金照会サービスの導入</li> </ul>
33 匝瑳市	<ul style="list-style-type: none"> <li>●市税等徴収指導員の採用</li> <li>●日曜納付相談窓口の開設</li> </ul>
34 香取市	<ul style="list-style-type: none"> <li>●高額滞納案件や困難案件、塩漬案件について、徴収指導員の指導の下、これまでと違う方途の調査やアプローチを行ったことで、差押や執行停止の滞納処分につながり、効率よく徴収率向上が図られた。</li> <li>●令和4年度千葉県合同不動産公売に1件出品し、落札となった。</li> </ul>
35 山武市	<ul style="list-style-type: none"> <li>●搜索を積極的に行った結果、完納に至るケースが増えました。</li> <li>●電子照会システムを導入した結果、照会件数が増加し、一斉に差押えを行うことで、徴収額を増やすことができました。</li> </ul>
36 いすみ市	
37 大網白里市	
38 酒々井町	<ul style="list-style-type: none"> <li>●預貯金調査の電子化(pipitllnq)。</li> </ul>

徴収率向上対策(滞納整理)

市町村名	令和3年度及び4年度に実施した徴収率向上対策で実際に効果のあった対策
39 栄町	<ul style="list-style-type: none"> <li>●口座振替の利用促進</li> <li>●スマホ収納の導入による納税環境の整備</li> <li>●土曜開庁による収納及び納税相談</li> <li>●コールセンターによる納税勧奨</li> <li>●預貯金等照会システム(pipitLINQ)の導入と活用</li> <li>●債権を中心とした差押の実施</li> <li>●納税の猶予制度等の適用</li> <li>●財産調査後、徴収困難事案について積極的に執行停止を実施</li> </ul>
40 神崎町	<ul style="list-style-type: none"> <li>●徴収引継(特別滞納処分室)</li> <li>●短期派遣</li> </ul>
41 多古町	
42 東庄町	
43 九十九里町	<ul style="list-style-type: none"> <li>●地方税法第48条に基づく住民税の千葉県への徴収引継ぎ</li> <li>●休日納税相談窓口の開設</li> <li>●年3回の催告書発送</li> </ul>
44 芝山町	
45 横芝光町	<ul style="list-style-type: none"> <li>●町税等徴収事務指導員の採用</li> <li>●地方税法第48条による住民税高額滞納者の県への徴収引継</li> <li>●休日納税相談窓口の開設</li> <li>●現年課税分滞納者を対象とした電話催告の実施</li> <li>●催告書(勤務先名入り)の発付</li> </ul>
46 一宮町	
47 睦沢町	<ul style="list-style-type: none"> <li>●相続人不明の土地について、現使用者を納税義務者とし、課税し納付につなげることができた。</li> <li>●所有者の死亡が確定できない案件について、固定資産税が滞納となっていたが、差し押さえできる預貯金が判明し、完納に至った。</li> <li>●生活の実態把握を行ったことから、感染症による事業の業績悪化や心身傷病などを把握したため、減免など適切な措置が講じられ、額は減少したが納付に至っている。</li> </ul>
48 長生村	<ul style="list-style-type: none"> <li>●個人住民税の徴収引継ぎ</li> </ul>
49 白子町	
50 長柄町	
51 長南町	<ul style="list-style-type: none"> <li>●督促状、催告書の送付</li> <li>●国税還付金の差押</li> </ul>
52 大多喜町	
53 御宿町	<ul style="list-style-type: none"> <li>●催告の発送により納付や納税相談に結びつくケースが見られる。</li> </ul>
54 鋸南町	

## 徴収率向上対策（滞納整理）

	市町村名	徴収率向上を図るために現在検討している対策及び今後検討すべきと考えられる対策
1	千葉市	●現年度の徴収率向上を図るため、口座振替の勧奨の仕方について分析をしています。
2	銚子市	●本市において不動産差押後の塩漬け案件が多く存在しているため、来年度以降の公売実施を検討している。
3	市川市	●新たに何かを実施するのではなく、上記事項の効果等を検証し、それらのブラッシュアップ、トライアル&エラーを行っていく予定である。
4	船橋市	●SMS(ショートメッセージサービス)による納税の呼びかけ
5	館山市	
6	木更津市	●車両差押、インターネット公売の活用等滞納処分のさらなる強化 ●長期に渡る差押不動産の対象抽出後の抵当権等の優劣及び評価額等の調査結果について精査し、段階的に優先順位を付け、具体的な目標数値を設定したうえで公売に適した案件については、予算計上したうえで公売に付す。または、執行停止等に付する案件は適宜実施し、滞納繰越額の縮減を図る。
7	松戸市	
8	野田市	●預貯金照会電子化システムと滞納管理システムの連携。 ●SMSを利用した多様な催告の実施。
9	茂原市	●現年度課税分の徴収強化
10	成田市	●口座振替の利用促進 ●自動車差押えとタイヤロックによる占有の執行件数の増加 ●居宅や事業所の捜索と公売
11	佐倉市	●高額滞納事案の滞納処分の停止の件数を増やすこと。
12	東金市	●QRコード決済の対象税目の拡大。
13	旭市	●預金調査の電子化 ●相続財産管理人の選任
14	習志野市	●電子預金照会システムの導入など財産調査のさらなる効率化と債権(預金・給与)の差押・換価の促進 ●徴収職員の人材育成のための研修生の派遣 ●地方税第48条に基づく千葉県知事への徴収の引き継ぎのより一層の活用
15	柏市	●事実上の分納を認める条件として、口座振替の徹底を図ることを検討したい
16	勝浦市	●滞納管理システムの導入
17	市原市	
18	流山市	
19	八千代市	●現年課税分の徴収強化対策として、新規発生滞納事案を効率的に処理できる「集中電話催告センター」の設置を検討している。
20	我孫子市	
21	鴨川市	●捜索の実施に関するマニュアルの作成 ●現年度課税の早期滞納整理の実施 ●差押済み不動産のうち、換価に適さないもの(いわゆる塩漬け案件)の処分、整理 ●特別徴収義務者を対象とした滞納処分の強化 ●地方税統一QRコードを活用した納付の対象税目拡大
22	鎌ヶ谷市	
23	君津市	
24	富津市	
25	浦安市	
26	四街道市	●口座振替の推進
27	袖ヶ浦市	
28	八街市	●QRコード決済
29	印西市	●進行管理の工夫 ●長期差押案件の解消 ●代表者不存在、相続人不存在案件の解消
30	白井市	●車両の差押(タイヤロック、ミラーズロック) ●口座振替の利用促進(バイジー口座振替受付サービスの導入など) ●現年度分の徴収強化 ●捜索(市単体)
31	富里市	現年分については、口座振替推進の強化、滞納繰越については、速やかな財産調査に努めるとともに換価しやすい預貯金、給与差押等を行っていく。
32	南房総市	●現年課税分の徴収強化、滞納処分 ●処分停止の強化
33	匝瑳市	
34	香取市	
35	山武市	●自動音声電話催告システムの導入 ●分納を認める場合の基準の策定
36	いすみ市	
37	大網白里市	
38	酒々井町	
39	栄町	
40	神崎町	
41	多古町	●外国人滞納者の徴収対策(出国情報の早期収集) ●口座振替の更なる勧奨 ●新規滞納者に対する滞納処分等の早期着手
42	東庄町	
43	九十九里町	
44	芝山町	
45	横芝光町	●口座振替の利用促進 ●滞納処分及び滞納処分の執行停止の更なる強化
46	一宮町	
47	睦沢町	●納付の意思があっても、担当者が不在だと納めないケースが見受けられる。滞納整理は1人で負うべきものではないことから、職員の育成が急務である。ロールプレイング形式の研修の実施を検討。
48	長生村	
49	白子町	

### 徴収率向上対策（滞納整理）

	市町村名	徴収率向上を図るために現在検討している対策及び今後検討すべきと考えられる対策
50	長柄町	
51	長南町	<ul style="list-style-type: none"> <li>●現年度分臨戸徴収の強化</li> <li>●分納不履行者への電話催告の徹底</li> </ul>
52	大多喜町	
53	御宿町	
54	鏡南町	





## 第 3 編 市 町 村 税 政 カ ー ド

※ 第 1 表及び第 2 表の構成比欄については、四捨五入を自動計算で処理しているため、合計が 100.0%とならない場合があります。

# 市町村税政力一ド

団体名 千葉市 市町村番号 1

第1表 税収構造・徴収率

(単位:千円、%、人)

区分 税目	調定額			収入済額				徴収率													
	令和3年度			令和3年度				元年度		2年度		3年度		3年度		3年度					
	現年課税分 A	滞納繰越分 B	計 C	構成比	現年課税分 D	滞納繰越分 E	計 F	構成比	現年分 滞繰分	合計	現年分 滞繰分	合計	現年分 滞繰分	合計	現年分 滞繰分	合計					
市町村民税	105,155,546	2,918,215	108,073,761	53.0	104,305,727	808,423	105,114,150	52.6	99.1	31.7	97.5	98.9	30.5	97.3	99.2	27.7	97.3	99.0	34.9	96.7	
個人	91,394,491	2,675,321	94,069,812	46.1	90,452,341	703,022	91,155,363	45.6	98.9	32.2	97.1	98.9	30.7	97.2	99.0	26.3	96.9	98.9	31.0	96.4	
法人	13,761,055	242,894	14,003,949	6.9	13,853,386	105,401	13,958,787	7.0	100.2	22.2	99.6	98.8	25.6	98.2	100.7	43.4	99.7	99.9	67.7	98.8	
固定資産税	68,319,884	1,462,841	69,782,725	34.2	67,936,074	792,398	68,728,472	34.4	99.4	31.7	98.4	98.7	37.3	97.8	99.4	54.2	98.5	99.3	51.9	97.5	
土地	21,962,665	498,967	22,461,632	11.0	21,813,957	241,834	22,055,791	11.0	99.2	32.1	98.0	98.8	36.9	97.6	99.3	48.5	98.2	99.3	53.4	97.5	
家屋	32,606,690	742,719	33,349,409	16.3	32,385,911	359,973	32,745,884	16.4	99.2	32.1	98.0	98.8	36.9	97.7	99.3	48.5	98.2	99.2	49.4	97.3	
償却資産	12,904,601	221,155	13,125,756	6.4	12,890,278	190,591	13,080,869	6.5	99.9	11.6	99.7	98.5	49.0	98.4	99.9	86.2	99.7	99.5	55.1	98.0	
交付金	845,928	0	845,928	0.4	845,928	0	845,928	0.4	100.0	-	100.0	100.0	-	100.0	100.0	-	100.0	100.0	-	100.0	
軽自動車税	1,287,683	112,808	1,453,383	0.7	1,255,065	22,758	1,330,715	0.7	96.9	21.1	90.5	97.3	21.6	91.2	97.5	20.2	91.6	97.5	20.8	91.7	
市町村たばこ税	6,483,223	21	6,483,244	3.2	6,483,086	0	6,483,086	3.2	100.0	11.3	100.0	100.0	100.0	100.0	100.0	-	100.0	100.0	-	100.0	
鉱産税	0	0	0	-	0	0	0	-	100.0	-	100.0	100.0	-	100.0	-	-	-	100.0	-	100.0	
特別土地保有税	0	0	0	-	0	0	0	-	-	-	-	-	-	-	-	-	-	100.0	0.2	49.4	
法定外普通税	0	0	0	-	0	0	0	-	-	-	-	-	-	-	-	-	-	-	-	-	
入湯税	5,753	0	5,753	0.0	5,753	0	5,753	0.0	100.0	-	100.0	100.0	-	100.0	100.0	-	100.0	99.9	32.7	99.5	
事業所税	5,340,917	101,651	5,442,568	2.7	5,328,042	96,715	5,424,757	2.7	99.9	40.3	99.8	98.2	51.4	98.1	99.8	95.1	99.7	99.9	95.3	99.8	
都市計画税	12,736,647	287,243	13,023,890	6.4	12,650,407	139,218	12,789,625	6.4	99.2	32.1	98.1	98.8	36.9	97.7	99.3	48.5	98.2	99.3	39.8	97.6	
旧法による税	0	0	0	-	0	0	0	-	-	-	-	-	-	-	-	-	-	-	-	-	
計	199,329,653	4,882,779	204,265,324	100.0	197,964,154	1,859,512	199,876,558	100.0	99.2	31.5	97.9	98.8	32.4	97.6	99.3	38.1	97.9	99.2	42.4	97.2	
国保税	0	0	0	***	0	0	0	***	-	-	-	-	-	-	-	-	-	-	92.4	19.9	72.3
国保料	19,150,279	3,372,108	22,522,387	***	17,833,712	676,123	18,509,835	***	92.3	20.0	79.2	92.8	16.3	80.1	93.1	20.1	82.2	92.3	22.0	79.2	

※C・F列のみ軽自動車税(環境性能割)分を含む。そのため、現年課税分と滞納繰越分の計と合計とは一致しない。

第2表 徴税費の状況、組織の概要、納税貯蓄組合の状況、口座振替の導入状況、収入未済額の状況、収入未済額・不納欠損額の状況 (単位:千円、%,人)

区分	徴税費の状況(国保税・料除く)			納税貯蓄組合の状況(国保税除く)		
	令和元年度	令和2年度	令和3年度	令和元年度	令和2年度	令和3年度
人件費	2,596,945	2,293,739	2,256,998	391,089	51	48
構成比	74.5	65.0	66.0	64.4		
物件費	858,419	1,202,381	1,127,115	150,240	1,472	1,186
構成比	24.6	34.1	33.0	24.7		
報奨金等	28,620	32,051	35,758	1,435	0	0
構成比	0.8	0.9	1.0	0.2		
その他	0	0	0	64,866	0.00	0.00
構成比	0.0	0.0	0.0	10.7		
計	3,483,984	3,528,171	3,419,871	607,631	39.0	37.6
徴税費比率 (計/税収入額)	1.5	1.5	1.5	1.8	42.1	40.3
収入未済額の推移(国保税除く)						
区分	令和元年度末	令和2年度末	令和3年度末			
収入未済額	3,931,986	4,854,606	4,134,757			
不納欠損額の状況(国保税除く)						
区分	令和元年度	令和2年度	令和3年度	市平均		
税務職員数 (各年度3.31現在)	323	320	319	57	126,304	100,781
人口千人あたりの 税務職員数	0.33	0.33	0.33	0.35	125,673	64,357
					74,000	88,871

# 市町村税政力一ド

団体名 銚子市 市町村番号 2

第1表 税収構造・徴収率

(単位:千円、%、人)

区分 税目	調定額			収入済額			徴収率										
	令和3年度			令和3年度			元年度		2年度		3年度		3年度				
	現年課税分 A	滞納繰越分 B	計 C 構成比	現年課税分 D	滞納繰越分 E	計 F 構成比	現年分 滞繰分	合計	現年分 滞繰分	合計	現年分 滞繰分	合計	現年分 滞繰分	合計			
市町村民税	3,337,274	144,604	3,481,878	3,302,207	36,176	3,338,383	98.5	24.7	94.8	28.5	95.3	98.9	25.0	95.9	99.0	34.9	96.7
個人	2,843,843	130,455	2,974,298	2,811,198	28,770	2,839,968	98.3	25.7	94.4	28.9	95.2	98.9	22.1	95.5	98.9	31.0	96.4
法人	493,431	14,149	507,580	491,009	7,406	498,415	99.4	9.6	97.5	23.3	95.8	99.5	52.3	98.2	99.9	67.7	98.8
固定資産税	3,404,656	287,057	3,691,713	3,336,107	77,426	3,413,533	97.8	14.4	91.2	18.8	91.4	98.0	27.0	92.5	99.3	51.9	97.5
土地	1,188,623	100,754	1,289,377	1,164,563	27,175	1,191,738	97.8	14.4	91.2	18.8	91.4	98.0	27.0	92.4	99.3	53.4	97.5
家屋	1,461,329	123,870	1,585,199	1,431,749	33,411	1,465,160	97.8	14.4	91.2	18.8	91.4	98.0	27.0	92.4	99.2	49.4	97.3
償却資産	736,535	62,433	798,968	721,626	16,840	738,466	97.8	14.4	91.2	18.8	91.4	98.0	27.0	92.4	99.5	55.1	98.0
交付金	18,169	0	18,169	18,169	0	18,169	100.0	-	100.0	-	100.0	100.0	-	100.0	100.0	-	100.0
軽自動車税	190,995	19,134	218,765	186,083	3,087	197,806	96.5	16.8	88.6	25.4	90.3	97.4	16.1	90.4	97.5	20.8	91.7
市町村たばこ税	454,523	0	454,523	454,523	0	454,523	100.0	-	100.0	-	100.0	100.0	-	100.0	100.0	-	100.0
釧産税	0	0	0	0	0	0	-	-	-	-	-	-	-	-	-	-	-
特別土地保有税	0	0	0	0	0	0	-	-	-	-	-	-	-	-	-	-	-
法定外普通税	0	0	0	0	0	0	-	-	-	-	-	-	-	-	-	-	-
入湯税	6,985	0	6,985	6,985	0	6,985	100.0	-	100.0	-	100.0	100.0	-	100.0	99.9	32.7	99.5
事業所税	0	0	0	0	0	0	-	-	-	-	-	-	-	-	99.9	95.3	99.8
都市計画税	428,185	36,295	464,480	419,518	9,790	429,308	97.8	14.4	91.2	18.8	91.4	98.0	27.0	92.4	99.3	39.8	97.6
旧法による税	0	0	0	0	0	0	-	-	-	-	-	-	-	-	-	-	-
計	7,822,618	487,090	8,318,344	7,705,423	126,479	7,840,538	98.2	18.0	93.2	22.2	93.4	98.5	26.0	94.3	99.2	42.4	97.2
国保税	0	0	0	0	0	0	-	-	-	-	-	-	-	-	-	-	-
国保料	1,789,110	293,178	2,082,288	1,646,670	77,043	1,723,713	91.1	23.7	81.0	27.9	81.6	92.0	26.3	82.8	92.3	22.0	79.2

※C・F列のみ軽自動車税(環境性能割)分を含む。そのため、現年課税分と滞納繰越分の計と合計とは一致しない。

第2表 徴税費の状況、組織の概要、納税貯蓄組合の状況、口座振替の導入状況、収入未済額の状況、収入未済額・不納欠損額の状況 (単位:千円、%,人)

区分	徴税費の状況(国保税・料除く)			納税貯蓄組合の状況(国保税除く)		
	令和元年度	令和2年度	令和3年度	令和元年度	令和2年度	令和3年度
人件費	174,617	181,425	171,423	2	1	1
構成比	60.0	64.2	59.2			
物件費	116,190	100,972	118,287	57	43	43
構成比	40.0	35.8	40.8			
報奨金等	3	3	3	0	0	0
構成比	0.0	0.0	0.0			
その他	0	0	0	0.00	0.00	0.00
構成比	0.0	0.0	0.0			
計	290,810	282,400	289,713	34.2	35.6	36.1
徴税費比率 (計/税収入額)	2.9	2.9	3.0			
収入未済額の推移(国保税除く)						
区分	令和元年度末	令和2年度末	令和3年度末			
収入未済額	529,697	491,591	422,223			
不納欠損額の状況(国保税除く)						
区分	令和元年度	令和2年度	令和3年度			
地方税法18条によるもの	51,629	23,093	19,297			
地方税法15条の7第4項によるもの	1,731	657	1,223			
地方税法15条の7第5項によるもの	12,931	47,267	35,063			
組織の概要						
区分	令和元年度	令和2年度	令和3年度	市平均		
税務職員数 (各年度3.31現在)	32	26	24	57		
人口千人あたりの 税務職員数	0.53	0.44	0.42	0.35		

# 市町村税政力一ド

団体名 市川市 市町村番号 3

第1表 税収構造・徴収率

(単位:千円、%、人)

区分 税目	調定額			収入済額			徴収率									
	令和3年度			令和3年度			元年度		2年度		3年度		3年度			
	現年課税分 A	滞納繰越分 B	計 C 構成比	現年課税分 D	滞納繰越分 E	計 F 構成比	現年分 滞繰分	合計	現年分 滞繰分	合計	現年分 滞繰分	合計	現年分 滞繰分	合計		
市町村民税	43,487,915	784,566	44,272,481	43,086,848	453,575	43,540,423	98.9	55.7	98.2	48.0	99.1	57.8	98.3	99.0	34.9	96.7
個人	40,373,335	717,978	41,091,313	39,979,792	410,577	40,390,369	98.8	58.1	98.1	49.7	99.0	57.2	98.3	98.9	31.0	96.4
法人	3,114,580	66,588	3,181,168	3,107,056	42,998	3,150,054	99.8	22.2	98.9	17.4	99.8	64.6	99.0	99.9	67.7	98.8
固定資産税	30,530,326	195,336	30,725,662	30,417,599	166,451	30,584,050	99.6	69.8	99.4	70.9	99.6	85.2	99.5	99.3	51.9	97.5
土地	13,478,415	87,168	13,565,583	13,422,799	75,862	13,498,661	99.5	72.7	99.4	74.3	99.6	87.0	99.5	99.3	53.4	97.5
家屋	13,288,036	85,937	13,373,973	13,233,206	74,791	13,307,997	99.5	72.7	99.4	74.3	99.6	87.0	99.5	99.2	49.4	97.3
償却資産	3,697,503	22,231	3,719,734	3,695,222	15,798	3,711,020	99.9	7.6	99.8	6.1	99.9	71.1	99.8	99.5	55.1	98.0
交付金	66,372	0	66,372	66,372	0	66,372	100.0	-	100.0	-	100.0	-	100.0	100.0	-	100.0
軽自動車税	367,991	18,206	401,964	361,588	6,045	368,400	97.8	30.4	94.5	32.5	98.3	33.2	95.4	97.5	20.8	91.7
市町村たばこ税	3,392,846	0	3,392,846	3,392,846	0	3,392,846	100.0	-	100.0	-	100.0	-	100.0	100.0	-	100.0
釧産税	0	0	0	0	0	0	-	-	-	-	-	-	-	100.0	-	100.0
特別土地保有税	0	0	0	0	0	0	-	-	-	-	-	-	-	100.0	0.2	49.4
法定外普通税	0	0	0	0	0	0	-	-	-	-	-	-	-	-	-	-
入湯税	0	0	0	0	0	0	-	-	-	-	-	-	-	99.9	32.7	99.5
事業所税	1,759,898	8,611	1,768,509	1,759,935	8,611	1,768,546	100.0	-	100.0	-	100.0	100.0	100.0	99.9	95.3	99.8
都市計画税	6,826,433	44,148	6,870,581	6,798,256	38,422	6,836,678	99.5	72.1	99.4	72.1	99.6	87.0	99.5	99.3	39.8	97.6
旧法による税	0	0	0	0	0	0	-	-	-	-	-	-	-	-	-	-
計	86,365,409	1,050,867	87,432,043	85,817,072	673,104	86,505,943	99.2	58.4	98.8	52.8	99.4	64.1	98.9	99.2	42.4	97.2
国保税	8,834,740	3,144,610	11,979,350	8,004,354	632,183	8,636,537	90.3	25.8	72.1	22.1	90.6	20.1	72.1	92.4	19.9	72.3
国保料	0	0	0	0	0	0	-	-	-	-	-	-	-	92.3	22.0	79.2

※C・F列のみ軽自動車税(環境性能割)分を含む。そのため、現年課税分と滞納繰越分の計と合計とは一致しない。

第2表 徴税費の状況、組織の概要、納税貯蓄組合の状況、口座振替の導入状況、収入未済額の状況、納税貯蓄組合の状況（国保税・料除く）  
（単位：千円、%、人）

区分	徴税費の状況（国保税・料除く）			市平均 令和3年度	納税貯蓄組合の状況（国保税除く）		
	令和元年度	令和2年度	令和3年度		令和元年度	令和2年度	令和3年度
人件費	868,724	917,468	961,288	391,089	10	10	10
構成比	60.1	65.9	70.4	64.4			
物件費	174,627	131,460	132,503	150,240	100	100	100
構成比	12.1	9.4	9.7	24.7			
報奨金等	14,234	0	0	1,435	0.00	0.00	0.00
構成比	1.0	0.0	0.0	0.2			
その他	386,708	342,261	271,727	64,866			
構成比	26.8	24.6	19.9	10.7			
計	1,444,293	1,391,189	1,365,518	607,631	43.9	43.8	44.6
徴税費比率 (計/税収入額)	1.3	1.2	1.2	1.8	収入未済額の推移（国保税除く）		
					令和元年度末	令和2年度末	令和3年度末
					4,236,358	4,222,431	3,978,826
					不納欠損額の状況（国保税除く）		
区分	令和元年度	令和2年度	令和3年度	市平均 令和3年度	令和元年度	令和2年度	令和3年度
税務職員数 (各年度3.31現在)	124	121	124	57	155,181	168,306	163,159
人口千人あたりの 税務職員数	0.25	0.25	0.25	0.35	98,608	85,867	88,768
					97,701	48,299	38,160

# 市町村税政力一ド

団体名 船橋市 市町村番号 4

第1表 税収構造・徴収率

(単位:千円、%、人)

区分 税目	調定額			収入済額			徴収率							
	令和3年度			令和3年度			元年度		2年度		3年度		3年度	
	現年課税分 A	滞納繰越分 B	計 C 構成比	現年課税分 D	滞納繰越分 E	計 F 構成比	現年分 滞繰分	合計	現年分 滞繰分	合計	現年分 滞繰分	合計	現年分 滞繰分	合計
市町村民税	50,355,169	1,574,372	51,929,541	49,909,940	607,897	50,517,837	98.8	96.6	98.8	96.8	99.1	97.3	99.0	96.7
個人	45,509,449	1,461,456	46,970,905	45,075,740	558,662	45,634,402	98.7	96.3	98.8	96.7	99.0	97.2	98.9	96.4
法人	4,845,720	112,916	4,958,636	4,834,200	49,235	4,883,435	99.7	98.9	98.5	97.6	99.8	98.5	99.9	98.8
固定資産税	36,850,882	635,102	37,485,984	36,668,696	314,242	36,982,938	99.2	97.9	99.2	98.2	99.5	98.7	99.3	97.5
土地	14,060,529	267,382	14,327,911	13,978,752	125,833	14,104,585	99.0	97.5	99.2	98.0	99.4	98.4	99.3	97.5
家屋	17,738,643	337,326	18,075,969	17,635,440	158,750	17,794,190	99.0	97.5	99.2	98.0	99.4	98.4	99.2	97.3
償却資産	4,994,265	30,394	5,024,659	4,997,059	29,659	5,026,718	100.0	100.0	99.5	99.4	100.1	100.0	99.5	98.0
交付金	57,445	0	57,445	57,445	0	57,445	100.0	100.0	100.0	100.0	100.0	100.0	100.0	100.0
軽自動車税	639,014	36,091	701,236	626,828	11,303	664,262	97.2	93.3	98.0	94.2	98.1	94.7	97.5	91.7
市町村たばこ税	3,782,269	0	3,782,269	3,782,269	0	3,782,269	100.0	100.0	100.0	100.0	100.0	100.0	100.0	100.0
釧産税	0	0	0	0	0	0	-	-	-	-	-	-	100.0	-
特別土地保有税	0	0	0	0	0	0	-	-	-	-	-	-	100.0	0.2
法定外普通税	0	0	0	0	0	0	-	-	-	-	-	-	-	-
入湯税	3,149	0	3,149	3,149	0	3,149	100.0	100.0	100.0	100.0	100.0	100.0	99.9	32.7
事業所税	2,073,270	34,080	2,107,350	2,071,980	31,022	2,103,002	99.9	99.9	98.4	98.3	99.9	91.0	99.9	95.3
都市計画税	7,744,226	147,817	7,892,043	7,699,168	69,564	7,768,732	99.0	97.5	99.2	98.0	99.4	98.4	99.3	97.6
旧法による税	0	0	0	0	0	0	-	-	-	-	-	-	-	-
計	101,447,979	2,427,462	103,901,572	100,762,030	1,034,028	101,822,189	99.0	97.3	99.0	97.5	99.3	98.0	99.2	97.2
国保税	0	0	0	0	0	0	-	-	-	-	-	-	92.4	72.3
国保料	10,902,353	2,513,272	13,415,625	9,962,031	689,427	10,651,458	90.2	77.6	90.7	78.4	91.4	79.4	92.3	79.2

※C・F列の軽自動車税(環境性能割)分を含む。そのため、現年課税分と滞納繰越分の計と合計とは一致しない。



第2表 徴税費の状況、組織の概要、納税貯蓄組合の状況、口座振替の導入状況、収入未済額の状況、収入未済額・不納欠損額の状況 (単位:千円、%,人)

区分	徴税費の状況(国保税・料除く)			納税貯蓄組合の状況(国保税除く)		
	令和元年度	令和2年度	令和3年度	令和元年度	令和2年度	令和3年度
人件費	971,966	954,446	1,112,986	391,089	9	0
構成比	48.9	48.6	57.6	64.4		
物件費	409,514	475,419	287,234	150,240	315	0
構成比	20.6	24.2	14.9	24.7		
報奨金等	1,783	806	1,134	1,435	0.00	0.00
構成比	0.1	0.0	0.1	0.2		
その他	603,765	534,491	531,368	64,866		
構成比	30.4	27.2	27.5	10.7		
計	1,987,028	1,965,162	1,932,722	607,631	36.8	37.5
徴税費比率 (計/税収入額)	1.5	1.5	1.5	1.8		
<b>組織の概要</b>						
区分	当該団体			市平均	当該団体	
	令和元年度	令和2年度	令和3年度	令和3年度	令和元年度	令和2年度
税務職員数 (各年度3.31現在)	158	154	149	57	117,350	95,760
人口千人あたりの 税務職員数	0.25	0.24	0.23	0.35	38,578	18,200
					101,686	34,018
<b>収入未済額の推移(国保税除く)</b>						
区分	令和元年度末	令和2年度末	令和3年度末	令和元年度末	令和2年度末	令和3年度末
収入未済額	2,570,747	2,445,654	1,929,482			
<b>不納欠損額の状況(国保税除く)</b>						
区分	令和元年度	令和2年度	令和3年度	令和元年度	令和2年度	令和3年度
地方税法18条によるもの						
地方税法15条の7第4項 によるもの						
地方税法15条の7第5項 によるもの						

# 市町村税政力一ド

団体名 館山市 市町村番号 5

第1表 税収構造・徴収率

(単位:千円、%、人)

区分 税目	調定額			収入済額			徴収率											
	令和3年度			令和3年度			元年度			2年度			3年度			3年度		
	現年課税分 A	滞納繰越分 B	計 C 構成比	現年課税分 D	滞納繰越分 E	計 F 構成比	現年分 滞繰分	合計	現年分 滞繰分	合計	現年分 滞繰分	合計	現年分 滞繰分	合計	現年分 滞繰分	合計	現年分 滞繰分	合計
市町村民税	2,372,113	121,260	2,493,373	2,340,001	32,257	2,372,258	98.3	18.2	95.1	23.2	94.8	98.6	26.6	95.1	99.0	34.9	96.7	
個人	2,051,651	114,318	2,165,969	2,020,632	28,365	2,048,997	98.1	18.2	94.6	23.2	94.3	98.5	24.8	94.6	98.9	31.0	96.4	
法人	320,462	6,942	327,404	319,369	3,892	323,261	99.5	18.6	98.2	22.4	97.6	99.7	56.1	98.7	99.9	67.7	98.8	
固定資産税	2,333,513	140,818	2,474,331	2,297,432	36,667	2,334,099	97.9	20.3	93.8	27.2	94.0	98.5	26.0	94.3	99.3	51.9	97.5	
土地	842,803	50,984	893,787	829,740	13,275	843,015	97.9	20.3	93.7	27.2	93.9	98.5	26.0	94.3	99.3	53.4	97.5	
家屋	1,144,822	69,255	1,214,077	1,127,077	18,033	1,145,110	97.9	20.3	93.7	27.2	93.9	98.4	26.0	94.3	99.2	49.4	97.3	
償却資産	340,184	20,579	360,763	334,911	5,359	340,270	97.9	20.3	93.7	27.2	93.9	98.4	26.0	94.3	99.5	55.1	98.0	
交付金	5,704	0	5,704	5,704	0	5,704	100.0	-	100.0	-	100.0	100.0	-	100.0	100.0	-	100.0	
軽自動車税	163,098	9,211	179,031	160,782	2,188	169,692	97.0	16.1	93.5	30.0	94.4	98.6	23.8	94.8	97.5	20.8	91.7	
市町村たばこ税	414,405	0	414,405	414,405	0	414,405	100.0	-	100.0	-	100.0	100.0	-	100.0	100.0	-	100.0	
釧産税	0	0	0	0	0	0	-	-	-	-	-	-	-	-	-	-	-	-
特別土地保有税	0	0	0	0	0	0	-	-	-	-	-	-	-	-	-	-	-	-
法定外普通税	0	0	0	0	0	0	-	-	-	-	-	-	-	-	-	-	-	-
入湯税	23,954	0	23,954	23,954	0	23,954	100.0	-	100.0	-	100.0	100.0	-	100.0	99.9	32.7	99.5	
事業所税	0	0	0	0	0	0	-	-	-	-	-	-	-	-	99.9	95.3	99.8	
都市計画税	484,705	29,273	513,978	477,193	7,622	484,815	97.9	20.3	93.8	27.2	93.9	98.5	26.0	94.3	99.3	39.8	97.6	
旧法による税	0	0	0	0	0	0	-	-	-	-	-	-	-	-	-	-	-	-
計	5,791,788	300,562	6,099,072	5,713,767	78,734	5,799,223	98.2	19.4	94.8	25.8	94.7	98.7	26.2	95.1	99.2	42.4	97.2	
国保税	1,075,860	268,066	1,343,926	1,002,292	45,494	1,047,786	91.7	14.1	76.6	20.5	77.5	93.2	17.0	78.0	92.4	19.9	72.3	
国保料	0	0	0	0	0	0	-	-	-	-	-	-	-	-	92.3	22.0	79.2	

※C・F列のみ軽自動車税(環境性能割)分を含む。そのため、現年課税分と滞納繰越分の計と合計とは一致しない。

第2表 徴税費の状況、組織の概要、納税貯蓄組合の状況、口座振替の導入状況、収入未済額・不納欠損額の状況 (単位:千円、%,人)

区分	徴税費の状況(国保税・料除く)			市平均 令和3年度	納税貯蓄組合の状況(国保税除く)		
	令和元年度	令和2年度	令和3年度		令和元年度	令和2年度	令和3年度
人件費	145,999	150,086	136,430	391,089	0	0	0
構成比	81.6	76.5	88.2	64.4			
物件費	32,828	46,197	18,243	150,240	0	0	0
構成比	18.4	23.5	11.8	24.7			
報奨金等	9	6	9	1,435	0.00	0.00	0.00
構成比	0.0	0.0	0.0	0.2			
その他	0	7	3	64,866			
構成比	0.0	0.0	0.0	10.7			
計	178,836	196,296	154,685	607,631	39.8	38.8	38.9
徴税費比率 (計/税収入額)	2.5	2.7	2.2	1.8			
収入未済額の推移(国保税除く)							
区分	令和元年度末	令和2年度末	令和3年度末		令和元年度末	令和2年度末	令和3年度末
収入未済額	572,327	569,722			572,327	569,722	510,682
不納欠損額の状況(国保税除く)							
区分	令和元年度	令和2年度	令和3年度	市平均 令和3年度	令和元年度	令和2年度	令和3年度
税務職員数 (各年度3.31現在)	31	26	25	57	9,273	17,231	20,213
人口千人あたりの 税務職員数	0.68	0.57	0.56	0.35	53,166	31,482	26,857
					3,395	5,990	38,237

# 市町村税政力一ド

団体名 木更津市 市町村番号 6

第1表 税収構造・徴収率

(単位:千円、%、人)

区分 税目	調定額				収入済額				徴収率											
	令和3年度				令和3年度				元年度			2年度			3年度			3年度		
	現年課税分 A	滞納繰越分 B	計 C	構成比	現年課税分 D	滞納繰越分 E	計 F	構成比	現年分 滞繰分	合計	現年分 滞繰分	合計	現年分 滞繰分	合計	現年分 滞繰分	合計	現年分 滞繰分	合計		
市町村民税	9,463,227	730,062	10,193,289	46.9	9,315,373	192,010	9,507,383	46.4	98.1	17.8	91.2	92.5	98.4	26.3	93.3	99.0	34.9	96.7		
個人	8,168,862	658,724	8,827,586	40.6	8,044,899	173,836	8,218,735	40.1	98.1	18.4	90.4	92.2	98.5	26.4	93.1	98.9	31.0	96.4		
法人	1,294,365	71,338	1,365,703	6.3	1,270,474	18,174	1,288,648	6.3	98.5	7.1	95.6	94.4	98.2	25.5	94.4	99.9	67.7	98.8		
固定資産税	7,978,966	491,695	8,470,661	39.0	7,872,658	155,300	8,027,958	39.2	98.4	18.6	92.9	94.0	98.7	31.6	94.8	99.3	51.9	97.5		
土地	2,777,555	172,054	2,949,609	13.6	2,740,355	54,342	2,794,697	13.6	98.4	18.6	92.9	94.0	98.7	31.6	94.7	99.3	53.4	97.5		
家屋	3,669,529	227,307	3,896,836	17.9	3,620,384	71,794	3,692,178	18.0	98.4	18.6	92.9	94.0	98.7	31.6	94.7	99.2	49.4	97.3		
償却資産	1,490,603	92,334	1,582,937	7.3	1,470,640	29,164	1,499,804	7.3	98.4	18.6	92.9	94.0	98.7	31.6	94.7	99.5	55.1	98.0		
交付金	41,279	0	41,279	0.2	41,279	0	41,279	0.2	100.0	-	100.0	-	100.0	-	100.0	100.0	-	100.0		
軽自動車税	383,501	55,116	452,638	2.1	370,157	10,346	394,524	1.9	95.3	15.8	84.6	86.3	96.5	18.8	87.2	97.5	20.8	91.7		
市町村たばこ税	1,157,848	0	1,157,848	5.3	1,157,848	0	1,157,848	5.7	100.0	-	100.0	-	100.0	-	100.0	100.0	-	100.0		
釧産税	0	0	0	-	0	0	0	-	-	-	-	-	-	-	-	100.0	-	100.0		
特別土地保有税	0	0	0	-	0	0	0	-	-	-	-	-	-	-	-	100.0	0.2	49.4		
法定外普通税	0	0	0	-	0	0	0	-	-	-	-	-	-	-	-	-	-	-		
入湯税	22,304	0	22,304	0.1	22,304	0	22,304	0.1	100.0	-	100.0	-	100.0	-	100.0	99.9	32.7	99.5		
事業所税	0	0	0	-	0	0	0	-	-	-	-	-	-	-	-	99.9	95.3	99.8		
都市計画税	1,355,925	85,794	1,441,719	6.6	1,337,765	27,098	1,364,863	6.7	98.4	18.6	92.9	94.1	98.7	31.6	94.7	99.3	39.8	97.6		
旧法による税	0	0	0	-	0	0	0	-	-	-	-	-	-	-	-	-	-	-		
計	20,361,771	1,362,667	21,738,459	100.0	20,076,105	384,754	20,474,880	100.0	98.3	18.0	92.3	93.5	98.6	28.2	94.2	99.2	42.4	97.2		
国保税	2,699,228	1,455,807	4,155,035	***	2,469,541	378,041	2,847,582	***	87.9	20.6	59.7	64.6	91.5	26.0	68.5	92.4	19.9	72.3		
国保料	0	0	0	***	0	0	0	***	-	-	-	-	-	-	-	92.3	22.0	79.2		

※C・F列のみ軽自動車税(環境性能割)分を含む。そのため、現年課税分と滞納繰越分の計と合計とは一致しない。

第2表 徴税費の状況、組織の概要、納税貯蓄組合の状況、口座振替の導入状況、収入未済額・不納欠損額の状況 (単位:千円, %, 人)

区分	徴税費の状況(国保税・料除く)			納税貯蓄組合の状況(国保税除く)		
	令和元年度	令和2年度	令和3年度	令和元年度	令和2年度	令和3年度
人件費	362,948	355,721	339,747	0	0	0
構成比	69.9	77.6	75.6			
物件費	156,259	102,412	109,427	0	0	0
構成比	30.1	22.4	24.4			
報奨金等	127	0	0	0.00	0.00	0.00
構成比	0.0	0.0	0.0			
その他	0	0	0			
構成比	0.0	0.0	0.0			
計	519,334	458,133	449,174	27.6	27.7	28.0
徴税費比率(計/税収入額)	2.0	1.8	1.7			
収入未済額の推移(国保税除く)						
区分	令和元年度末	令和2年度末	令和3年度末			
収入未済額	3,517,764	2,825,938	2,373,693			
不納欠損額の状況(国保税除く)						
区分	令和元年度	令和2年度	令和3年度			
人口千人あたりの 税務職員数 (各年度3.31現在)	60	62	61	236,884	162,524	144,971
人口千人あたりの 税務職員数	0.44	0.46	0.45	23,652	22,719	43,356
				44,439	17,977	9,011

# 市町村税政力一ド

団体名 松戸市 市町村番号 7

第1表 税収構造・徴収率

(単位:千円、%、人)

区分 税目	調定額				収入済額				徴収率											
	令和3年度				令和3年度				元年度		2年度		3年度		3年度					
	現年課税分	滞納繰越分	計	C 構成比	現年課税分	滞納繰越分	計	F 構成比	現年分	滞繰分	合計	現年分	滞繰分	合計	現年分	滞繰分	合計			
市町村民税	36,609,786	1,013,675	37,623,461	52.7	36,182,433	447,057	36,629,490	52.4	98.7	40.5	97.3	98.5	37.6	97.1	98.8	44.1	97.4	99.0	34.9	96.7
個人	33,433,423	956,837	34,390,260	48.1	33,018,762	411,448	33,430,210	47.8	98.6	40.9	97.1	98.6	37.5	97.0	98.8	43.0	97.2	98.9	31.0	96.4
法人	3,176,363	56,838	3,233,201	4.5	3,163,671	35,609	3,199,280	4.6	99.6	28.9	99.1	98.3	38.8	97.8	99.6	62.6	99.0	99.9	67.7	98.8
固定資産税	24,496,183	536,024	25,032,207	35.0	24,352,884	208,930	24,561,814	35.1	99.3	32.7	97.8	99.1	32.2	97.8	99.4	39.0	98.1	99.3	51.9	97.5
土地	10,073,624	234,842	10,308,466	14.4	10,007,711	87,844	10,095,555	14.4	99.2	33.1	97.6	99.1	32.4	97.7	99.3	37.4	97.9	99.3	53.4	97.5
家屋	11,618,785	270,863	11,889,648	16.6	11,542,762	101,319	11,644,081	16.6	99.2	33.1	97.6	99.1	32.4	97.7	99.3	37.4	97.9	99.2	49.4	97.3
償却資産	2,728,934	30,319	2,759,253	3.9	2,727,571	19,767	2,747,338	3.9	99.9	9.6	99.5	99.3	23.7	98.9	100.0	65.2	99.6	99.5	55.1	98.0
交付金	74,840	0	74,840	0.1	74,840	0	74,840	0.1	100.0	-	100.0	100.0	-	100.0	100.0	-	100.0	100.0	-	100.0
軽自動車税	517,217	16,741	533,958	0.8	510,575	6,129	516,704	0.8	98.6	42.8	96.6	98.6	33.4	96.7	98.7	36.6	96.9	97.5	20.8	91.7
市町村たばこ税	2,979,173	0	2,979,173	4.2	2,979,173	0	2,979,173	4.3	100.0	100.0	100.0	100.0	-	100.0	100.0	-	100.0	100.0	-	100.0
釧産税	0	0	0	-	0	0	0	-	-	-	-	-	-	-	-	-	-	-	-	-
特別土地保有税	0	0	0	-	0	0	0	-	-	-	-	-	-	-	-	-	-	-	-	-
法定外普通税	0	0	0	-	0	0	0	-	-	-	-	-	-	-	-	-	-	-	-	-
入湯税	0	0	0	-	0	0	0	-	-	-	-	-	-	-	-	-	-	-	-	-
事業所税	1,019,894	7,766	1,027,660	1.4	1,019,894	7,766	1,027,660	1.5	99.8	100.0	99.8	99.2	100.0	99.3	100.0	100.0	100.0	99.9	95.3	99.8
都市計画税	4,197,598	92,932	4,290,530	6.0	4,170,133	34,762	4,204,895	6.0	99.2	33.1	97.8	99.1	32.4	97.8	99.3	37.4	98.0	99.3	39.8	97.6
旧法による税	0	0	0	-	0	0	0	-	-	-	-	-	-	-	-	-	-	-	-	-
計	69,819,851	1,667,138	71,508,508	100.0	69,215,092	704,644	69,919,736	100.0	99.0	37.4	97.6	98.8	35.6	97.5	99.1	42.3	97.8	99.2	42.4	97.2
国保税	0	0	0	***	0	0	0	***	-	-	-	-	-	-	-	-	-	-	-	-
国保料	10,015,541	2,086,101	12,101,642	***	9,211,869	409,314	9,621,183	***	90.2	20.0	78.0	90.8	19.9	78.0	92.0	19.6	79.5	92.3	22.0	79.2

※C・F列の軽自動車税(環境性能割)分を含む。そのため、現年課税分と滞納繰越分の計と合計とは一致しない。

第2表 徴税費の状況、組織の概要、納税貯蓄組合の状況、口座振替の導入状況、収入未済額の状況、収入未済額・不納欠損額の状況 (単位:千円、%,人)

区分	徴税費の状況(国保税・料除く)			納税貯蓄組合の状況(国保税除く)		
	令和元年度	令和2年度	令和3年度	令和元年度	令和2年度	令和3年度
人件費	1,068,118	1,074,433	1,105,240	0	0	0
構成比	73.0	71.3	71.5			
物件費	394,475	431,789	440,208	0	0	0
構成比	27.0	28.7	28.5			
報奨金等	0	0	0	0.00	0.00	0.00
構成比	0.0	0.0	0.0			
その他	0	0	0			
構成比	0.0	0.0	0.0			
計	1,462,593	1,506,222	1,545,448	37.8	37.5	38.4
徴税費比率(計/税収入額)	1.6	1.6	1.7			
<b>組織の概要</b>						
区分	当該団体			市平均		
	令和元年度	令和2年度	令和3年度	令和元年度	令和2年度	令和3年度
税務職員数(各年度3.31現在)	152	156	155	57		
人口千人あたりの税務職員数	0.30	0.31	0.31	0.35		
<b>収入未済額の推移(国保税除く)</b>						
区分	令和元年度末	令和2年度末	令和3年度末	令和元年度	令和2年度	令和3年度
収入未済額	1,504,091	1,701,670				1,469,889
<b>不納欠損額の状況(国保税除く)</b>						
区分	令和元年度	令和2年度	令和3年度	令和元年度	令和2年度	令和3年度
地方税法18条によるもの	46,628	22,158				15,041
地方税法15条の7第4項によるもの	124,512	34,063				47,938
地方税法15条の7第5項によるもの	25,247	25,696				34,385

# 市町村税政力一ド

団体名 野田市 市町村番号 8

第1表 税収構造・徴収率

(単位:千円、%、人)

区分 税目	調定額			収入済額			徴収率											
	令和3年度			令和3年度			元年度		2年度		3年度		3年度					
	現年課税分 A	滞納繰越分 B	計 C 構成比	現年課税分 D	滞納繰越分 E	計 F 構成比	現年分 滞繰分	合計	現年分 滞繰分	合計	現年分 滞繰分	合計	現年分 滞繰分	合計				
市町村民税	9,633,199	237,894	9,871,093	9,568,470	110,902	9,679,372	98.9	40.6	96.6	99.1	38.4	97.2	99.3	46.6	98.1	99.0	34.9	96.7
個人	8,116,287	213,905	8,330,192	8,058,561	95,439	8,154,000	98.8	41.2	96.1	99.1	38.5	97.0	99.3	44.6	97.9	98.9	31.0	96.4
法人	1,516,912	23,989	1,540,901	1,509,909	15,463	1,525,372	99.7	26.3	99.0	98.9	36.3	98.2	99.5	64.5	99.0	99.9	67.7	98.8
固定資産税	10,288,642	145,177	10,433,819	10,256,469	65,040	10,321,509	99.4	34.3	97.8	99.6	33.0	98.4	99.7	44.8	98.9	99.3	51.9	97.5
土地	3,990,104	56,374	4,046,478	3,977,611	25,256	4,002,867	99.4	34.3	97.8	99.6	33.0	98.4	99.7	44.8	98.9	99.3	53.4	97.5
家屋	4,277,767	60,439	4,338,206	4,264,373	27,077	4,291,450	99.4	34.3	97.8	99.6	33.0	98.4	99.7	44.8	98.9	99.2	49.4	97.3
償却資産	2,007,547	28,364	2,035,911	2,001,261	12,707	2,013,968	99.4	34.3	97.8	99.6	33.0	98.4	99.7	44.8	98.9	99.5	55.1	98.0
交付金	13,224	0	13,224	13,224	0	13,224	100.0	-	100.0	100.0	-	100.0	100.0	-	100.0	100.0	-	100.0
軽自動車税	388,753	15,344	418,503	384,675	4,602	403,683	98.4	32.4	95.2	98.7	24.0	95.7	99.0	30.0	96.5	97.5	20.8	91.7
市町村たばこ税	1,150,955	0	1,150,955	1,150,955	0	1,150,955	100.0	-	100.0	100.0	-	100.0	100.0	-	100.0	100.0	-	100.0
釧産税	0	0	0	0	0	0	-	-	-	-	-	-	-	-	-	-	-	-
特別土地保有税	0	0	0	0	0	0	-	-	-	-	-	-	-	-	-	-	-	-
法定外普通税	0	0	0	0	0	0	-	-	-	-	-	-	-	-	-	-	-	-
入湯税	0	0	0	0	0	0	-	-	-	-	-	-	-	-	-	-	-	-
事業所税	0	0	0	0	0	0	-	-	-	-	-	-	-	-	-	-	-	-
都市計画税	1,036,279	14,641	1,050,920	1,033,035	6,559	1,039,594	99.4	34.3	97.8	99.6	33.0	98.4	99.7	44.8	98.9	99.3	39.8	97.6
旧法による税	0	0	0	0	0	0	-	-	-	-	-	-	-	-	-	-	-	-
計	22,497,828	413,056	22,925,290	22,393,604	187,103	22,595,113	99.2	37.8	97.3	99.4	35.8	97.9	99.5	45.3	98.6	99.2	42.4	97.2
国保税	0	363,457	363,457	0	98,593	98,593	57.0	24.7	25.1	87.1	20.4	20.6	-	27.1	27.1	92.4	19.9	72.3
国保料	3,097,906	232,110	3,330,016	2,992,023	109,189	3,101,212	94.8	50.1	92.5	95.9	42.7	92.0	96.6	47.0	93.1	92.3	22.0	79.2

※C・F列の軽自動車税(環境性能割)分を含む。そのため、現年課税分と滞納繰越分の計と合計とは一致しない。



第2表 徴税費の状況、組織の概要、納税貯蓄組合の状況、口座振替の導入状況、収入未済額・不納欠損額の状況 (単位:千円、%,人)

区分	徴税費の状況(国保税・料除く)			納税貯蓄組合の状況(国保税除く)		
	令和元年度	令和2年度	令和3年度	令和元年度	令和2年度	令和3年度
人件費	392,526	394,295	401,775	391,089	1	1
構成比	66.2	66.8	71.5	64.4		
物件費	194,598	189,616	153,526	150,240	25	24
構成比	32.8	32.1	27.3	24.7	0	0
報奨金等	126	144	3	1,435	0.00	0.00
構成比	0.0	0.0	0.0	0.2		
その他	5,649	6,520	6,279	64,866		
構成比	1.0	1.1	1.1	10.7		
計	592,899	590,575	561,583	607,631	40.5	41.7
徴税費比率 (計/税収入額)	2.1	2.1	2.0	1.8		
<b>組織の概要</b>						
区分	当該団体			市平均		
	令和元年度	令和2年度	令和3年度	令和元年度	令和2年度	令和3年度
税務職員数 (各年度3.31現在)	33	33	29	57		
人口千人あたりの 税務職員数	0.21	0.21	0.19	0.35		
<b>収入未済額の推移(国保税除く)</b>						
区分	令和元年度末	令和2年度末	令和3年度末	令和元年度末	令和2年度末	令和3年度末
収入未済額	1,177,958	788,311		555,753		
<b>不納欠損額の状況(国保税除く)</b>						
区分	令和元年度	令和2年度	令和3年度	令和元年度	令和2年度	令和3年度
地方税法18条によるもの	41,032	54,823		45,851		
地方税法15条の7第4項 によるもの	31,329	103,173		40,534		
地方税法15条の7第5項 によるもの	83,612	41,110		19,366		

# 市町村税政力一ド

団体名 茂原市 市町村番号 9

第1表 税収構造・徴収率

(単位:千円、%、人)

区分 税目	調定額			収入済額			徴収率										
	令和3年度			令和3年度			元年度		2年度		3年度		3年度				
	現年課税分 A	滞納繰越分 B	計 C 構成比	現年課税分 D	滞納繰越分 E	計 F 構成比	現年分 滞繰分	合計	現年分 滞繰分	合計	現年分 滞繰分	合計	現年分 滞繰分	合計			
市町村民税	5,277,823	198,919	5,476,742	5,225,567	61,856	5,287,423	98.8	25.9	95.7	28.7	96.1	99.0	31.1	96.5	99.0	34.9	96.7
個人	4,480,267	182,664	4,662,931	4,430,396	56,041	4,486,437	98.7	27.0	95.2	29.6	95.8	98.9	30.7	96.2	98.9	31.0	96.4
法人	797,556	16,255	813,811	795,171	5,815	800,986	99.6	8.2	98.3	15.8	97.7	99.7	35.8	98.4	99.9	67.7	98.8
固定資産税	5,867,831	893,752	6,761,583	5,809,438	693,689	6,503,127	98.7	19.8	94.8	21.5	86.0	99.0	77.6	96.2	99.3	51.9	97.5
土地	1,727,401	263,196	1,990,597	1,710,206	204,280	1,914,486	98.7	19.8	94.8	21.5	94.6	99.0	77.6	96.2	99.3	53.4	97.5
家屋	2,451,074	373,458	2,824,532	2,426,675	289,861	2,716,536	98.7	19.8	94.8	21.5	89.3	99.0	77.6	96.2	99.2	49.4	97.3
償却資産	1,687,385	257,098	1,944,483	1,670,586	199,548	1,870,134	98.7	19.8	94.8	21.5	73.7	99.0	77.6	96.2	99.5	55.1	98.0
交付金	1,971	0	1,971	1,971	0	1,971	100.0	-	100.0	-	100.0	100.0	-	100.0	100.0	-	100.0
軽自動車税	269,523	22,819	301,630	262,633	4,661	276,582	96.8	20.8	90.4	22.3	91.3	97.4	20.4	91.7	97.5	20.8	91.7
市町村たばこ税	703,247	0	703,247	703,247	0	703,247	100.0	-	100.0	-	100.0	100.0	-	100.0	100.0	-	100.0
釧産税	14,983	0	14,983	14,983	0	14,983	100.0	-	100.0	-	100.0	100.0	-	100.0	100.0	-	100.0
特別土地保有税	0	0	0	0	0	0	-	-	-	-	-	-	-	-	-	0.2	49.4
法定外普通税	0	0	0	0	0	0	-	-	-	-	-	-	-	-	-	-	-
入湯税	397	0	397	397	0	397	100.0	-	100.0	-	100.0	100.0	-	100.0	99.9	32.7	99.5
事業所税	0	0	0	0	0	0	-	-	-	-	-	-	-	-	99.9	95.3	99.8
都市計画税	452,934	67,095	520,029	448,425	52,076	500,501	98.7	19.8	95.0	21.4	85.9	99.0	77.6	96.2	99.3	39.8	97.6
旧法による税	0	0	0	0	0	0	-	-	-	-	-	-	-	-	-	-	-
計	12,586,738	1,182,585	13,778,611	12,464,690	812,282	13,286,260	98.8	22.3	95.4	24.5	90.9	99.0	68.7	96.4	99.2	42.4	97.2
国保税	1,913,643	493,199	2,406,842	1,794,150	111,251	1,905,401	92.6	25.0	75.8	24.7	78.4	93.8	22.6	79.2	92.4	19.9	72.3
国保料	0	0	0	0	0	0	-	-	-	-	-	-	-	-	92.3	22.0	79.2

※C・F列のみ軽自動車税(環境性能割)分を含む。そのため、現年課税分と滞納繰越分の計と合計とは一致しない。

第2表 徴税費の状況、組織の概要、納税貯蓄組合の状況、口座振替の導入状況、収入未済額の状況、納税貯蓄組合の状況（国保税・料除く）  
（単位：千円、%、人）

区分	徴税費の状況（国保税・料除く）			納税貯蓄組合の状況（国保税除く）		
	令和元年度	令和2年度	令和3年度	令和元年度	令和2年度	令和3年度
人件費	375,850	377,523	366,852	0	0	0
構成比	56.7	60.7	61.4			
物件費	245,435	232,679	217,146	0	0	0
構成比	37.0	37.4	36.3	0	0	0
報奨金等	0	0	0	0.00	0.00	0.00
構成比	0.0	0.0	0.0			
その他	41,531	11,859	13,883			
構成比	6.3	1.9	2.3	32.5	34.4	33.4
計	662,816	622,061	597,881			
徴税費比率 (計/税収入額)	4.2	4.1	3.7	令和元年度末	令和2年度末	令和3年度末
				1,110,804	1,676,281	897,890
<b>組織の概要</b>						
区分	当該団体			市平均		
	令和元年度	令和2年度	令和3年度	令和元年度	令和2年度	令和3年度
税務職員数 (各年度3.31現在)	46	45	45	42,777	26,091	19,517
人口千人あたりの 税務職員数	0.52	0.51	0.51	97,560	68,675	63,221
				27,328	10,232	13,164

# 市町村税政力一ド

団体名 成田市 市町村番号 10

第1表 税収構造・徴収率

(単位:千円、%、人)

区分 税目	調定額				収入済額				徴収率											
	令和3年度				令和3年度				元年度			2年度			3年度			3年度		
	現年課税分	滞納繰越分	計	C 構成比	現年課税分	滞納繰越分	計	F 構成比	現年分	滞繰分	合計	現年分	滞繰分	合計	現年分	滞繰分	合計	現年分	滞繰分	合計
市町村民税	10,450,719	451,970	10,902,689	31.9	10,340,236	180,048	10,520,284	31.4	98.9	26.1	96.1	98.1	32.4	95.4	98.9	39.8	96.5	99.0	34.9	96.7
個人	8,129,017	408,246	8,537,263	25.0	8,021,882	145,492	8,167,374	24.4	98.4	26.3	94.6	98.3	32.2	95.1	98.7	35.6	95.7	98.9	31.0	96.4
法人	2,321,702	43,724	2,365,426	6.9	2,318,354	34,556	2,352,910	7.0	99.9	21.9	99.5	97.3	37.4	96.7	99.9	79.0	99.5	99.9	67.7	98.8
固定資産税	20,607,939	985,489	21,593,428	63.1	20,534,876	740,842	21,275,718	63.6	99.6	19.6	97.9	96.6	20.8	95.2	99.6	75.2	98.5	99.3	51.9	97.5
土地	7,908,425	378,947	8,287,372	24.2	7,880,331	284,873	8,165,204	24.4	99.6	19.6	97.9	96.6	20.8	95.2	99.6	75.2	98.5	99.3	53.4	97.5
家屋	7,038,772	337,275	7,376,047	21.6	7,013,767	253,547	7,267,314	21.7	99.6	19.6	97.9	96.6	20.8	95.2	99.6	75.2	98.5	99.2	49.4	97.3
償却資産	5,619,464	269,267	5,888,731	17.2	5,599,500	202,422	5,801,922	17.3	99.6	19.6	97.9	96.6	20.8	95.2	99.6	75.2	98.5	99.5	55.1	98.0
交付金	41,278	0	41,278	0.1	41,278	0	41,278	0.1	100.0	-	100.0	100.0	-	100.0	100.0	-	100.0	100.0	-	100.0
軽自動車税	336,479	32,390	383,823	1.1	326,340	6,710	348,004	1.0	96.6	21.7	90.1	97.2	23.2	90.7	97.0	20.7	90.7	97.5	20.8	91.7
市町村たばこ税	1,111,752	0	1,111,752	3.2	1,111,752	0	1,111,752	3.3	100.0	-	100.0	100.0	-	100.0	100.0	-	100.0	100.0	-	100.0
釧産税	450	0	450	0.0	450	0	450	0.0	100.0	-	100.0	100.0	-	100.0	100.0	-	100.0	100.0	-	100.0
特別土地保有税	0	0	0	-	0	0	0	-	-	-	-	-	-	-	-	-	-	100.0	0.2	49.4
法定外普通税	0	0	0	-	0	0	0	-	-	-	-	-	-	-	-	-	-	-	-	-
入湯税	6,587	0	6,587	0.0	6,587	0	6,587	0.0	100.0	-	100.0	100.0	-	100.0	100.0	-	100.0	99.9	32.7	99.5
事業所税	0	0	0	-	0	0	0	-	-	-	-	-	-	-	-	-	-	99.9	95.3	99.8
都市計画税	205,654	10,071	215,725	0.6	204,883	7,571	212,454	0.6	99.6	19.7	97.9	96.6	20.8	95.2	99.6	75.2	98.5	99.3	39.8	97.6
旧法による税	0	0	0	-	0	0	0	-	-	-	-	-	-	-	-	-	-	-	-	-
計	32,719,580	1,479,920	34,214,454	100.0	32,525,124	935,171	33,475,249	100.0	99.3	22.7	97.2	97.2	26.6	95.4	99.4	63.2	97.8	99.2	42.4	97.2
国保税	2,504,528	837,260	3,341,788	***	2,334,025	215,681	2,549,706	***	91.6	23.2	73.3	92.1	23.9	74.3	93.2	25.8	76.3	92.4	19.9	72.3
国保料	0	0	0	***	0	0	0	***	-	-	-	-	-	-	-	-	-	92.3	22.0	79.2

※C・F列のみ軽自動車税(環境性能割)分を含む。そのため、現年課税分と滞納繰越分の計と合計とは一致しない。

第2表 徴税費の状況、組織の概要、納税貯蓄組合の状況、口座振替の導入状況、収入未済額の状況、納税貯蓄組合の状況（国保税・料除く）  
（単位：千円、%、人）

区分	徴税費の状況（国保税・料除く）			納税貯蓄組合の状況（国保税除く）		
	令和元年度	令和2年度	令和3年度	令和元年度	令和2年度	令和3年度
人件費	431,099	451,917	455,085	0	0	0
構成比	55.6	59.0	59.0			
物件費	283,289	252,079	252,503	0	0	0
構成比	36.5	32.9	32.8			
報奨金等	0	0	0	0.00	0.00	0.00
構成比	0.0	0.0	0.0			
その他	60,825	62,132	63,210			
構成比	7.8	8.1	8.2			
計	775,213	766,128	770,798	45.7	29.0	55.7
徴税費比率 (計/税収入額)	1.9	2.0	2.0			
収入未済額	1,817,843	2,346,082	1,439,708			
収入未済額の推移（国保税除く）						
区分	令和元年度末	令和2年度末	令和3年度末			
収入未済額	1,817,843	2,346,082	1,439,708			
組織の概要						
区分	令和元年度	令和2年度	令和3年度	令和元年度	令和2年度	令和3年度
税務職員数 (各年度3.31現在)	62	62	64	77,986	50,360	60,361
人口千人あたりの 税務職員数	0.47	0.47	0.49	33,802	52,629	23,188
				13,376	15,016	8,030

# 市町村税政力一ド

団体名 佐倉市 市町村番号 11

第1表 税収構造・徴収率

(単位:千円、%、人)

区分 税目	調定額			収入済額			徴収率												
	令和3年度			令和3年度			元年度		2年度		3年度		3年度						
	現年課税分 A	滞納繰越分 B	計 C 構成比	現年課税分 D	滞納繰越分 E	計 F 構成比	現年分 滞繰分	合計	現年分 滞繰分	合計	現年分 滞繰分	合計	現年分 滞繰分	合計					
市町村民税	11,871,424	569,777	12,441,201	49.8	11,751,618	159,676	11,911,294	49.9	98.7	22.6	95.0	24.8	95.2	99.0	28.0	95.7	99.0	34.9	96.7
個人	10,871,749	541,347	11,413,096	45.6	10,756,969	151,790	10,908,759	45.7	98.6	22.9	94.5	24.8	95.0	98.9	28.0	95.6	98.9	31.0	96.4
法人	999,675	28,430	1,028,105	4.1	994,649	7,886	1,002,535	4.2	99.9	12.1	98.7	23.2	97.4	99.5	27.7	97.5	99.9	67.7	98.8
固定資産税	9,125,054	529,637	9,654,691	38.6	9,023,057	125,571	9,148,628	38.3	98.6	23.0	93.9	23.1	94.4	98.9	23.7	94.8	99.3	51.9	97.5
土地	3,097,480	180,130	3,277,610	13.1	3,062,791	42,707	3,105,498	13.0	98.6	23.0	93.9	23.1	94.4	98.9	23.7	94.7	99.3	53.4	97.5
家屋	4,213,444	245,027	4,458,471	17.8	4,166,257	58,093	4,224,350	17.7	98.6	23.0	93.9	23.1	94.4	98.9	23.7	94.7	99.2	49.4	97.3
償却資産	1,796,632	104,480	1,901,112	7.6	1,776,511	24,771	1,801,282	7.5	98.6	23.0	93.9	23.1	94.4	98.9	23.7	94.7	99.5	55.1	98.0
交付金	17,498	0	17,498	0.1	17,498	0	17,498	0.1	100.0	-	100.0	-	100.0	100.0	-	100.0	100.0	-	100.0
軽自動車税	294,373	33,492	337,028	1.3	286,059	4,868	300,090	1.3	96.7	16.1	88.3	15.8	88.9	97.2	14.5	89.0	97.5	20.8	91.7
市町村たばこ税	904,045	0	904,045	3.6	904,045	0	904,045	3.8	100.0	-	100.0	-	100.0	100.0	-	100.0	100.0	-	100.0
釧産税	0	0	0	-	0	0	0	-	-	-	-	-	-	-	-	-	-	-	-
特別土地保有税	0	0	0	-	0	0	0	-	-	-	-	-	-	-	-	-	-	-	-
法定外普通税	0	0	0	-	0	0	0	-	-	-	-	-	-	-	-	-	-	-	-
入湯税	0	0	0	-	0	0	0	-	-	-	-	-	-	-	-	-	-	-	-
事業所税	0	0	0	-	0	0	0	-	-	-	-	-	-	-	-	-	-	-	-
都市計画税	1,592,303	93,138	1,685,441	6.7	1,574,470	22,087	1,596,557	6.7	98.6	23.0	93.7	23.1	94.3	98.9	23.7	94.7	99.3	39.8	97.6
旧法による税	0	0	0	-	0	0	0	-	-	-	-	-	-	-	-	-	-	-	-
計	23,787,199	1,226,044	25,022,406	100.0	23,539,249	312,202	23,860,614	100.0	98.7	22.7	94.6	23.7	94.9	99.0	25.5	95.4	99.2	42.4	97.2
国保税	3,648,964	1,939,356	5,588,320	***	3,385,069	288,922	3,673,991	***	91.3	13.5	62.8	14.8	64.2	92.8	14.9	65.7	92.4	19.9	72.3
国保税	0	0	0	***	0	0	0	***	-	-	-	-	-	-	-	-	-	-	-

※C・F列のみ軽自動車税(環境性能割)分を含む。そのため、現年課税分と滞納繰越分の計と合計とは一致しない。

第2表 徴税費の状況、組織の概要、納税貯蓄組合の状況、口座振替の導入状況、収入未済額の状況、収入未済額・不納欠損額の状況 (単位:千円、%,人)

区分	徴税費の状況(国保税・料除く)			納税貯蓄組合の状況(国保税除く)				
	令和元年度	当該団体 令和2年度	令和3年度	市平均 令和3年度	区分	当該団体 令和2年度	令和3年度	
人件費	494,220	475,119	462,221	391,089	納税貯蓄組合数	0	0	
構成比	80.5	84.9	86.1	64.4	納税貯蓄組合員数	0	0	
物件費	45,607	38,046	21,537	150,240	補助金等の総額	0	0	
構成比	7.4	6.8	4.0	24.7	補助金等の交付率 (補助金等の総額/組合を 通じて納付された税額)	0.00	0.00	
報奨金等	0	0	0	1,435	口座振替の導入状況(国保税除く)			
構成比	0.0	0.0	0.0	0.2	区分	当該団体 令和2年度	令和3年度	
その他	74,280	46,296	53,010	64,866	口座振替収納率 (収納金額ベース)	37.7	39.4	
構成比	12.1	8.3	9.9	10.7	収入未済額の推移(国保税除く)			
計	614,107	559,461	536,768	607,631	区分	令和元年度末	令和2年度末	令和3年度末
徴税費比率 (計/税収入額)	1.9	1.8	1.7	1.8	収入未済額	3,405,318	3,197,253	2,815,446
組織の概要								
区分	当該団体 令和元年度	当該団体 令和2年度	当該団体 令和3年度	市平均 令和3年度	不納欠損額の状況(国保税除く)			
税務職員数 (各年度3.31現在)	61	62	60	57	区分	令和元年度	令和2年度	令和3年度
人口千人あたりの 税務職員数	0.35	0.36	0.35	0.35	地方税法18条によるもの	99,330	90,515	81,867
					地方税法15条の7第4項 によるもの	114,432	44,028	174,895
					地方税法15条の7第5項 によるもの	8,097	45,372	3,913

# 市町村税政力一ド

団体名 東金市 市町村番号 12

第1表 税収構造・徴収率

(単位:千円、%、人)

区分 税目	調定額				収入済額				徴収率												
	令和3年度				令和3年度				元年度		2年度		3年度		3年度						
	現年課税分	滞納繰越分	計	C 構成比	現年課税分	滞納繰越分	計	F 構成比	現年分	滞繰分	合計	現年分	滞繰分	合計	現年分	滞繰分	合計				
市町村民税	3,275,181	190,648	3,465,829	43.6	3,210,019	54,975	3,264,994	44.0	98.0	31.5	93.2	97.8	31.2	93.8	98.0	28.8	94.2	99.0	34.9	96.7	
個人	2,883,852	182,733	3,066,585	38.5	2,821,649	52,057	2,873,706	38.7	97.7	31.6	92.2	97.7	30.7	93.2	97.8	28.5	93.7	98.9	31.0	96.4	
法人	391,329	7,915	399,244	5.0	388,370	2,918	391,288	5.3	99.5	29.3	98.4	99.1	42.0	98.0	99.2	36.9	98.0	99.9	67.7	98.8	
固定資産税	3,053,467	268,315	3,321,782	41.7	2,988,774	69,844	3,058,618	41.2	96.8	24.1	90.6	96.9	28.9	91.3	97.9	26.0	92.1	99.3	51.9	97.5	
土地	922,270	81,176	1,003,446	12.6	902,699	21,131	923,830	12.4	96.8	24.1	90.6	96.9	28.9	91.3	97.9	26.0	92.1	99.3	53.4	97.5	
家屋	1,515,975	133,428	1,649,403	20.7	1,483,804	34,732	1,518,536	20.4	96.8	24.1	90.6	96.9	28.9	91.3	97.9	26.0	92.1	99.2	49.4	97.3	
償却資産	610,252	53,711	663,963	8.3	597,301	13,981	611,282	8.2	96.8	24.1	90.6	96.9	28.9	91.3	97.9	26.0	92.1	99.5	55.1	98.0	
交付金	4,970	0	4,970	0.1	4,970	0	4,970	0.1	100.0	-	100.0	100.0	-	100.0	100.0	-	100.0	100.0	-	100.0	
軽自動車税	195,094	17,690	225,338	2.8	189,012	3,823	205,389	2.8	96.1	23.7	89.3	97.2	28.2	91.2	96.9	21.6	91.1	97.5	20.8	91.7	
市町村たばこ税	505,139	0	505,139	6.3	505,139	0	505,139	6.8	100.0	-	100.0	100.0	-	100.0	100.0	-	100.0	100.0	-	100.0	
釧産税	2,515	0	2,515	0.0	2,515	0	2,515	0.0	100.0	-	100.0	100.0	-	100.0	100.0	-	100.0	100.0	-	100.0	
特別土地保有税	0	0	0	-	0	0	0	-	-	-	-	-	-	-	-	-	-	-	100.0	0.2	49.4
法定外普通税	0	0	0	-	0	0	0	-	-	-	-	-	-	-	-	-	-	-	-	-	-
入湯税	0	0	0	-	0	0	0	-	-	-	-	-	-	-	-	-	-	-	99.9	32.7	99.5
事業所税	0	0	0	-	0	0	0	-	-	-	-	-	-	-	-	-	-	-	99.9	95.3	99.8
都市計画税	388,880	55,051	443,931	5.6	380,628	8,909	389,537	5.2	96.8	15.3	86.3	96.9	18.2	87.1	97.9	16.2	87.7	99.3	39.8	97.6	
旧法による税	0	0	0	-	0	0	0	-	-	-	-	-	-	-	-	-	-	-	-	-	-
計	7,420,276	531,704	7,964,534	100.0	7,276,087	137,551	7,426,192	100.0	97.5	26.4	92.0	97.5	28.7	92.6	98.1	25.9	93.2	99.2	42.4	97.2	
国保税	1,446,152	561,603	2,007,755	***	1,296,251	126,642	1,422,893	***	87.6	23.7	66.8	88.9	23.8	69.1	89.6	22.6	70.9	92.4	19.9	72.3	
国保料	0	0	0	***	0	0	0	***	-	-	-	-	-	-	-	-	-	92.3	22.0	79.2	

※C・F列のみ軽自動車税(環境性能割)分を含む。そのため、現年課税分と滞納繰越分の計と合計とは一致しない。



第2表 徴税費の状況、組織の概要、納税貯蓄組合の状況、口座振替の導入状況、収入未済額・不納欠損額の状況 (単位:千円、%,人)

区分	徴税費の状況(国保税・料除く)			納税貯蓄組合の状況(国保税除く)		
	令和元年度	令和2年度	令和3年度	令和元年度	令和2年度	令和3年度
人件費	205,834	197,858	186,618	0	0	0
構成比	68.1	68.1	71.5			
物件費	35,069	35,977	26,209	0	0	0
構成比	11.6	12.4	10.0			
報奨金等	0	0	0	0.00	0.00	0.00
構成比	0.0	0.0	0.0			
その他	61,150	56,557	48,047			
構成比	20.2	19.5	18.4			
計	302,053	290,392	260,874	32.7	33.1	33.7
徴税費比率(計/税収入額)	3.2	3.0	2.8			
<b>組織の概要</b>						
区分	当該団体			市平均		
	令和元年度	令和2年度	令和3年度	令和元年度	令和2年度	令和3年度
税務職員数(各年度3.31現在)	29	28	27	95,833	58,698	57,883
人口千人あたりの税務職員数	0.50	0.49	0.47	19,361	14,414	20,293
<b>収入未済額の推移(国保税除く)</b>						
区分	令和元年度末	令和2年度末	令和3年度末	令和元年度末	令和2年度末	令和3年度末
収入未済額	1,239,192	1,190,654		1,239,192	1,190,654	991,710
<b>不納欠損額の状況(国保税除く)</b>						
区分	令和元年度	令和2年度	令和3年度	令和元年度	令和2年度	令和3年度
地方税法18条によるもの				95,833	58,698	57,883
地方税法15条の7第4項によるもの				19,361	14,414	20,293
地方税法15条の7第5項によるもの				64,846	89,159	53,318

# 市町村税政力一ド

団体名 旭市 市町村番号 13

第1表 税収構造・徴収率

(単位:千円、%、人)

区分 税目	調定額				収入済額				徴収率											
	令和3年度				令和3年度				元年度		2年度		3年度		3年度		3年度			
	現年課税分 A	滞納繰越分 B	計 C	構成比	現年課税分 D	滞納繰越分 E	計 F	構成比	現年分 滞繰分	合計	現年分 滞繰分	合計	現年分 滞繰分	合計	現年分 滞繰分	合計	現年分 滞繰分	合計		
市町村民税	3,502,415	130,828	3,633,243	45.5	3,461,663	47,101	3,508,764	46.1	98.5	24.7	94.7	98.6	31.6	95.8	98.8	36.0	96.6	99.0	34.9	96.7
個人	3,112,010	119,181	3,231,191	40.4	3,072,016	44,690	3,116,706	41.0	98.4	27.2	94.6	98.5	33.1	95.6	98.7	37.5	96.5	98.9	31.0	96.4
法人	390,405	11,647	402,052	5.0	389,647	2,411	392,058	5.2	99.5	3.2	95.6	99.5	14.3	97.3	99.8	20.7	97.5	99.9	67.7	98.8
固定資産税	3,052,630	232,759	3,285,389	41.1	3,000,913	54,187	3,055,100	40.2	97.7	17.7	91.0	97.9	21.5	92.3	98.3	23.3	93.0	99.3	51.9	97.5
土地	868,337	66,272	934,609	11.7	853,612	15,428	869,040	11.4	97.7	17.7	91.0	97.9	21.5	92.3	98.3	23.3	93.0	99.3	53.4	97.5
家屋	1,556,321	118,780	1,675,101	20.9	1,529,929	27,653	1,557,582	20.5	97.7	17.7	91.0	97.9	21.5	92.3	98.3	23.3	93.0	99.2	49.4	97.3
償却資産	625,087	47,707	672,794	8.4	614,487	11,106	625,593	8.2	97.7	17.7	91.0	97.9	21.5	92.3	98.3	23.3	93.0	99.5	55.1	98.0
交付金	2,885	0	2,885	0.0	2,885	0	2,885	0.0	100.0	-	100.0	100.0	-	100.0	100.0	-	100.0	100.0	-	100.0
軽自動車税	225,153	19,268	254,267	3.2	218,337	5,179	233,362	3.1	96.2	21.9	89.4	96.8	27.8	91.0	97.0	26.9	91.8	97.5	20.8	91.7
市町村たばこ税	547,569	0	547,569	6.8	547,569	0	547,569	7.2	100.0	-	100.0	100.0	-	100.0	100.0	-	100.0	100.0	-	100.0
釧産税	0	0	0	-	0	0	0	-	-	-	-	-	-	-	-	-	-	100.0	-	100.0
特別土地保有税	0	0	0	-	0	0	0	-	-	-	-	-	-	-	-	-	-	100.0	0.2	49.4
法定外普通税	0	0	0	-	0	0	0	-	-	-	-	-	-	-	-	-	-	-	-	-
入湯税	7,869	0	7,869	0.1	7,869	0	7,869	0.1	98.5	-	98.5	100.0	100.0	100.0	100.0	-	100.0	99.9	32.7	99.5
事業所税	0	0	0	-	0	0	0	-	-	-	-	-	-	-	-	-	-	99.9	95.3	99.8
都市計画税	252,516	19,637	272,153	3.4	248,234	4,571	252,805	3.3	97.7	17.7	90.7	97.9	21.5	92.2	98.3	23.3	92.9	99.3	39.8	97.6
旧法による税	0	0	0	-	0	0	0	-	-	-	-	-	-	-	-	-	-	-	-	-
計	7,588,152	402,492	8,000,490	100.0	7,484,585	111,038	7,605,469	100.0	98.2	20.5	93.2	98.3	25.3	94.4	98.6	27.6	95.1	99.2	42.4	97.2
国保税	1,894,698	264,481	2,159,179	***	1,794,225	88,766	1,882,991	***	94.3	24.8	82.1	94.1	32.3	85.3	94.7	33.6	87.2	92.4	19.9	72.3
国保税	0	0	0	***	0	0	0	***	-	-	-	-	-	-	-	-	-	92.3	22.0	79.2

※C・F列のみ軽自動車税(環境性能割)分を含む。そのため、現年課税分と滞納繰越分の計と合計とは一致しない。

第2表 徴税費の状況、組織の概要、納税貯蓄組合の状況、口座振替の導入状況、収入未済額・不納欠損額の状況 (単位:千円, %, 人)

区分	徴税費の状況(国保税・料除く)			納税貯蓄組合の状況(国保税除く)		
	令和元年度	令和2年度	令和3年度	令和元年度	令和2年度	令和3年度
人件費	174,179	193,617	188,040	0	0	1
構成比	53.8	62.1	60.2			
物件費	149,145	117,861	124,229	0	0	2
構成比	46.1	37.8	39.8	0	0	0
報奨金等	3	3	3	0.00	0.00	0.00
構成比	0.0	0.0	0.0			
その他	352	463	245			
構成比	0.1	0.1	0.1	43.4	43.9	44.0
計	323,679	311,944	312,517			37.6
徴税費比率(計/税収入額)	3.3	3.2	3.2	773,626	669,099	616,956
<b>組織の概要</b>						
区分	当該団体			市平均		
	令和元年度	令和2年度	令和3年度	令和元年度	令和2年度	令和3年度
税務職員数(各年度3.31現在)	29	29	29	54,254	36,787	18,468
人口千人あたりの税務職員数	0.45	0.45	0.46	30,261	19,439	14,505
				150,265	70,116	21,279
<b>収入未済額の推移(国保税除く)</b>						
区分	令和元年度末	令和2年度末	令和3年度末			
収入未済額						
<b>不納欠損額の状況(国保税除く)</b>						
区分	令和元年度	令和2年度	令和3年度			
地方税法18条によるもの	54,254	36,787	18,468			
地方税法15条の7第4項によるもの	30,261	19,439	14,505			
地方税法15条の7第5項によるもの	150,265	70,116	21,279			

# 市町村税政力一ド

団体名 習志野市 市町村番号 14

第1表 税収構造・徴収率

(単位:千円、%、人)

区分 税目	調定額				収入済額				徴収率												
	令和3年度				令和3年度				元年度		2年度		3年度		3年度						
	現年課税分	滞納繰越分	計	C 構成比	現年課税分	滞納繰越分	計	F 構成比	現年分	滞繰分	合計	現年分	滞繰分	合計	現年分	滞繰分	合計				
市町村民税	14,468,966	763,323	15,232,289	50.6	14,333,352	166,895	14,500,247	49.8	99.0	18.1	94.7	98.7	17.0	94.5	99.1	21.9	95.2	99.0	34.9	96.7	
個人	13,013,929	709,987	13,723,916	45.5	12,889,012	142,736	13,031,748	44.8	98.9	18.3	94.2	98.9	17.0	94.4	99.0	20.1	95.0	98.9	31.0	96.4	
法人	1,455,037	53,336	1,508,373	5.0	1,444,340	24,159	1,468,499	5.0	99.7	14.7	98.4	97.6	17.2	95.9	99.3	45.3	97.4	99.9	67.7	98.8	
固定資産税	11,143,771	279,490	11,423,261	37.9	11,085,018	99,799	11,184,817	38.4	99.1	29.5	97.5	99.1	27.9	97.4	99.5	35.7	97.9	99.3	51.9	97.5	
土地	3,884,296	110,014	3,994,310	13.2	3,860,568	37,144	3,897,712	13.4	99.0	28.7	97.0	99.1	27.3	97.0	99.4	33.8	97.6	99.3	53.4	97.5	
家屋	5,480,211	155,215	5,635,426	18.7	5,446,734	52,405	5,499,139	18.9	99.0	28.7	97.0	99.1	27.3	97.0	99.4	33.8	97.6	99.2	49.4	97.3	
償却資産	1,583,191	14,261	1,597,452	5.3	1,581,643	10,250	1,591,893	5.5	99.9	73.6	99.8	99.2	77.6	99.1	99.9	71.9	99.7	99.5	55.1	98.0	
交付金	196,073	0	196,073	0.7	196,073	0	196,073	0.7	100.0	-	100.0	100.0	-	100.0	100.0	-	100.0	100.0	-	100.0	
軽自動車税	146,168	14,947	165,988	0.6	142,613	2,083	149,569	0.5	96.8	17.0	89.5	97.3	16.0	89.8	97.6	13.9	90.1	97.5	20.8	91.7	
市町村たばこ税	915,147	0	915,147	3.0	915,147	0	915,147	3.1	100.0	-	100.0	100.0	-	100.0	100.0	-	100.0	100.0	-	100.0	
釧産税	0	0	0	-	0	0	0	-	-	-	-	-	-	-	-	-	-	100.0	-	100.0	
特別土地保有税	0	0	0	-	0	0	0	-	-	-	-	-	-	-	-	-	-	100.0	0.2	49.4	
法定外普通税	0	0	0	-	0	0	0	-	-	-	-	-	-	-	-	-	-	-	-	-	
入湯税	0	0	0	-	0	0	0	-	-	-	-	-	-	-	-	-	-	99.9	32.7	99.5	
事業所税	0	0	0	-	0	0	0	-	-	-	-	-	-	-	-	-	-	99.9	95.3	99.8	
都市計画税	2,356,875	67,014	2,423,889	8.0	2,342,489	22,620	2,365,109	8.1	99.9	21.9	97.1	99.0	27.4	97.0	99.4	33.8	97.6	99.3	39.8	97.6	
旧法による税	0	0	0	-	0	0	0	-	-	-	-	-	-	-	-	-	-	-	-	-	
計	29,030,927	1,124,774	30,160,574	100.0	28,818,619	291,397	29,114,889	100.0	99.1	20.9	96.1	98.9	20.2	95.9	99.3	25.9	96.5	99.2	42.4	97.2	
国保税	0	0	0	***	0	0	0	***	-	-	-	-	-	-	-	-	-	-	92.4	19.9	72.3
国保税	3,026,873	678,846	3,705,719	***	2,840,190	157,093	2,997,283	***	92.7	20.1	77.9	93.1	20.4	79.3	93.8	23.1	80.9	92.3	22.0	79.2	

※C・F列のみ軽自動車税(環境性能割)分を含む。そのため、現年課税分と滞納繰越分の計と合計とは一致しない。

第2表 徴税費の状況、組織の概要、納税貯蓄組合の状況、口座振替の導入状況、収入未済額・不納欠損額の状況 (単位:千円、%,人)

区分	徴税費の状況(国保税・料除く)			納税貯蓄組合の状況(国保税除く)		
	令和元年度	令和2年度	令和3年度	令和元年度	令和2年度	令和3年度
人件費	417,838	443,718	459,681	0	0	0
構成比	58.1	62.4	66.8			
物件費	242,364	209,651	180,329	0	0	0
構成比	33.7	29.5	26.2			
報奨金等	0	0	0	0.00	0.00	0.00
構成比	0.0	0.0	0.0			
その他	58,558	58,200	47,705			
構成比	8.1	8.2	6.9			
計	718,760	711,569	687,715	32.6	33.4	33.3
徴税費比率(計/税収入額)	1.9	1.9	1.8			
<b>組織の概要</b>						
区分	当該団体			市平均		
	令和元年度	令和2年度	令和3年度	令和元年度	令和2年度	令和3年度
税務職員数(各年度3.31現在)	54	54	56	34,279	29,496	33,359
人口千人あたりの税務職員数	0.31	0.31	0.32	9,421	41,908	33,108
<b>収入未済額の推移(国保税除く)</b>						
区分	令和元年度末	令和2年度末	令和3年度末	令和元年度末	令和2年度末	令和3年度末
収入未済額	1,127,235	1,122,268	978,915			
<b>不納欠損額の状況(国保税除く)</b>						
区分	令和元年度	令和2年度	令和3年度	令和元年度	令和2年度	令和3年度
地方税法18条によるもの	34,279	29,496	33,359			
地方税法15条の7第4項によるもの	9,421	41,908	33,108			
地方税法15条の7第5項によるもの	4,643	16,112	303			

# 市町村税政力一ド

団体名 柏市 市町村番号 15

第1表 税収構造・徴収率

(単位:千円、%、人)

区分 税目	調定額			収入済額			徴収率													
	令和3年度			令和3年度			元年度			2年度			3年度			3年度				
	現年課税分 A	滞納繰越分 B	計 C	構成比	現年課税分 D	滞納繰越分 E	計 F	構成比	現年分 滞繰分	合計	現年分 滞繰分	合計	現年分 滞繰分	合計	現年分 滞繰分	合計	現年分 滞繰分	合計		
市町村民税	33,341,546	1,177,220	34,518,766	48.7	32,944,046	427,314	33,371,360	48.3	98.6	29.8	96.4	98.6	31.0	96.3	98.8	36.3	96.7	99.0	34.9	96.7
個人	29,634,865	1,068,918	30,703,783	43.3	29,247,153	371,173	29,618,326	42.9	98.5	30.4	96.1	98.6	31.7	96.2	98.7	34.7	96.5	98.9	31.0	96.4
法人	3,706,681	108,302	3,814,983	5.4	3,696,893	56,141	3,753,034	5.4	99.3	19.3	98.3	98.3	19.0	97.0	99.7	51.8	98.4	99.9	67.7	98.8
固定資産税	25,465,150	678,334	26,143,484	36.9	25,278,857	318,763	25,597,620	37.1	99.1	34.7	97.6	98.7	36.5	97.4	99.3	47.0	97.9	99.3	51.9	97.5
土地	9,757,396	260,250	10,017,646	14.1	9,685,923	122,297	9,808,220	14.2	99.0	34.7	97.6	98.7	36.5	97.4	99.3	47.0	97.9	99.3	53.4	97.5
家屋	12,394,984	330,600	12,725,584	17.9	12,304,190	155,356	12,459,546	18.0	99.0	34.7	97.6	98.7	36.5	97.4	99.3	47.0	97.9	99.2	49.4	97.3
償却資産	3,279,973	87,484	3,367,457	4.7	3,255,947	41,110	3,297,057	4.8	99.0	34.7	97.6	98.7	36.5	97.4	99.3	47.0	97.9	99.5	55.1	98.0
交付金	32,797	0	32,797	0.0	32,797	0	32,797	0.0	100.0	-	100.0	100.0	-	100.0	100.0	-	100.0	100.0	-	100.0
軽自動車税	574,730	40,367	635,925	0.9	562,207	9,934	592,969	0.9	97.0	20.4	91.6	97.7	23.6	92.4	97.8	24.6	93.2	97.5	20.8	91.7
市町村たばこ税	2,606,399	0	2,606,399	3.7	2,606,399	0	2,606,399	3.8	100.0	100.0	100.0	100.0	100.0	100.0	100.0	-	100.0	100.0	-	100.0
釧産税	0	0	0	-	0	0	0	-	-	-	-	-	-	-	-	-	-	100.0	-	100.0
特別土地保有税	0	0	0	-	0	0	0	-	-	-	-	-	-	-	-	-	-	100.0	0.2	49.4
法定外普通税	0	0	0	-	0	0	0	-	-	-	-	-	-	-	-	-	-	-	-	-
入湯税	0	0	0	-	0	0	0	-	-	-	-	-	-	-	-	-	-	99.9	32.7	99.5
事業所税	1,495,757	17,385	1,513,142	2.1	1,495,757	17,385	1,513,142	2.2	99.9	-	99.9	98.8	100.0	98.8	100.0	100.0	100.0	99.9	95.3	99.8
都市計画税	5,352,742	153,260	5,506,002	7.8	5,308,917	67,507	5,376,424	7.8	98.9	34.7	97.3	98.7	36.2	97.2	99.2	44.0	97.6	99.3	39.8	97.6
旧法による税	0	0	0	-	0	0	0	-	-	-	-	-	-	-	-	-	-	-	-	-
計	68,836,324	2,066,566	70,923,718	100.0	68,196,183	840,903	69,057,914	100.0	98.9	31.5	97.1	98.7	32.9	96.9	99.1	40.7	97.4	99.2	42.4	97.2
国保税	0	23,135	23,135	***	0	1,475	1,475	***	-	8.2	8.2	-	2.0	2.0	-	6.4	6.4	92.4	19.9	72.3
国保料	8,647,696	3,676,046	12,323,742	***	7,832,448	562,115	8,394,563	***	89.7	16.5	66.6	90.5	16.8	67.9	90.6	15.3	68.1	92.3	22.0	79.2

※C・F列の軽自動車税(環境性能割)分を含む。そのため、現年課税分と滞納繰越分の計と合計とは一致しない。

第2表 徴税費の状況、組織の概要、納税貯蓄組合の状況、口座振替の導入状況、収入未済額・不納欠損額の状況 (単位:千円、%,人)

区分	徴税費の状況(国保税・料除く)			納税貯蓄組合の状況(国保税除く)		
	令和元年度	令和2年度	令和3年度	令和元年度	令和2年度	令和3年度
人件費	871,197	893,516	718,858	0	0	0
構成比	38.0	38.8	34.1			
物件費	520,111	535,676	520,433	0	0	0
構成比	22.7	23.3	24.7			
報奨金等	57	5	5	0.00	0.00	0.00
構成比	0.0	0.0	0.0			
その他	898,607	872,161	871,586			
構成比	39.2	37.9	41.3			
計	2,289,972	2,301,358	2,110,882	34.6	34.9	38.7
徴税費比率 (計/税収入額)	2.6	2.6	2.4			
収入未済額の推移(国保税除く)						
区分	令和元年度末	令和2年度末	令和3年度末			
収入未済額	1,976,120	2,105,089	1,786,806			
不納欠損額の状況(国保税除く)						
区分	令和元年度	令和2年度	令和3年度			
税務職員数 (各年度3.31現在)	142	138	133	46,622	50,480	49,380
人口千人あたりの 税務職員数	0.33	0.32	0.31	18,240	27,431	16,230
				52,679	50,504	35,048

# 市町村税政力一ド

団体名 勝浦市 市町村番号 16

第1表 税収構造・徴収率

(単位:千円、%、人)

区分 税目	調定額				収入済額				徴収率									
	令和3年度				令和3年度				元年度		2年度		3年度		3年度			
	現年課税分 A	滞納繰越分 B	計 C	構成比	現年課税分 D	滞納繰越分 E	計 F	構成比	現年分 滞繰分	合計	現年分 滞繰分	合計	現年分 滞繰分	合計	現年分 滞繰分	合計		
市町村民税	776,963	57,022	833,985	34.0	765,412	11,553	776,965	34.1	98.3	14.5	91.3	91.6	98.5	20.3	93.2	99.0	34.9	96.7
個人	660,151	52,789	712,940	29.0	649,391	10,798	660,189	28.9	98.0	15.1	90.5	91.0	98.4	20.5	92.6	98.9	31.0	96.4
法人	116,812	4,233	121,045	4.9	116,021	755	116,776	5.1	99.5	4.8	96.4	95.5	99.3	17.8	96.5	99.9	67.7	98.8
固定資産税	1,311,754	116,118	1,427,872	58.1	1,287,959	28,987	1,316,946	57.7	97.2	15.5	89.1	89.8	98.2	25.0	92.2	99.3	51.9	97.5
土地	283,206	30,983	314,189	12.8	278,048	7,735	285,783	12.5	97.2	15.5	88.8	88.6	98.2	25.0	91.0	99.3	53.4	97.5
家屋	522,771	59,748	582,519	23.7	513,250	14,915	528,165	23.2	97.2	15.5	88.8	88.9	98.2	25.0	90.7	99.2	49.4	97.3
償却資産	500,524	25,387	525,911	21.4	491,408	6,337	497,745	21.8	97.2	15.5	90.2	92.1	98.2	25.0	94.6	99.5	55.1	98.0
交付金	5,253	0	5,253	0.2	5,253	0	5,253	0.2	100.0	-	100.0	100.0	100.0	-	100.0	100.0	-	100.0
軽自動車税	54,418	8,241	65,844	2.7	52,445	1,413	57,043	2.5	95.5	12.1	84.2	85.2	96.4	17.1	86.6	97.5	20.8	91.7
市町村たばこ税	117,142	0	117,142	4.8	117,142	0	117,142	5.1	100.0	-	100.0	100.0	100.0	-	100.0	100.0	-	100.0
釧産税	0	0	0	-	0	0	0	-	-	-	-	-	-	-	-	100.0	-	100.0
特別土地保有税	0	0	0	-	0	0	0	-	-	20.3	20.3	-	-	-	-	100.0	0.2	49.4
法定外普通税	0	0	0	-	0	0	0	-	-	-	-	-	-	-	-	-	-	-
入湯税	12,904	0	12,904	0.5	12,904	0	12,904	0.6	100.0	-	100.0	100.0	100.0	-	100.0	99.9	32.7	99.5
事業所税	0	0	0	-	0	0	0	-	-	-	-	-	-	-	-	99.9	95.3	99.8
都市計画税	0	0	0	-	0	0	0	-	-	-	-	-	-	-	-	99.3	39.8	97.6
旧法による税	0	0	0	-	0	0	0	-	-	-	-	-	-	-	-	-	-	-
計	2,273,181	181,381	2,457,747	100.0	2,235,862	41,953	2,281,000	100.0	97.7	15.1	90.5	90.8	98.4	23.1	92.8	99.2	42.4	97.2
国保税	446,107	171,047	617,154	***	414,005	22,520	436,525	***	91.1	13.2	66.8	68.9	92.8	13.2	70.7	92.4	19.9	72.3
国保料	0	0	0	***	0	0	0	***	-	-	-	-	-	-	-	92.3	22.0	79.2

※C・F列のみ軽自動車税(環境性能割)分を含む。そのため、現年課税分と滞納繰越分の計と合計とは一致しない。



第2表 徴税費の状況、組織の概要、納税貯蓄組合の状況、口座振替の導入状況、収入未済額の状況、収入未済額・不納欠損額の状況 (単位:千円、%,人)

区分	徴税費の状況(国保税・料除く)			納税貯蓄組合の状況(国保税除く)				
	令和元年度	当該団体 令和2年度	令和3年度	市平均 令和3年度	区分	当該団体 令和2年度	令和3年度	
人件費	115,768	108,770	107,967	391,089	納税貯蓄組合数	8	8	
構成比	76.6	84.1	84.2	64.4	納税貯蓄組合員数	49	50	
物件費	35,086	19,432	20,100	150,240	補助金等の総額	0	0	
構成比	23.2	15.0	15.7	24.7	補助金等の交付率 (補助金等の総額/組合を 通じて納付された税額)	0.00	0.00	
報奨金等	0	0	0	1,435	口座振替の導入状況(国保税除く)			
構成比	0.0	0.0	0.0	0.2	区分	当該団体 令和2年度	令和3年度	
その他	183	1,158	164	64,866	口座振替収納率 (収納金額ベース)	37.1	34.9	
構成比	0.1	0.9	0.1	10.7	収入未済額の推移(国保税除く)			
計	151,037	129,360	128,231	607,631	区分	令和元年度末	令和2年度末	令和3年度末
徴税費比率 (計/税収入額)	5.9	4.9	4.7	1.8	収入未済額	403,935	357,568	307,549
組織の概要								
区分	当該団体 令和元年度	当該団体 令和2年度	当該団体 令和3年度	市平均 令和3年度	不納欠損額の状況(国保税除く)			
税務職員数 (各年度3.31現在)	19	18	19	57	区分	令和元年度	令和2年度	令和3年度
人口千人あたりの 税務職員数	1.11	1.08	1.17	0.35	地方税法18条によるもの	50,376	51,815	47,905
					地方税法15条の7第4項 によるもの	240	2,967	867
					地方税法15条の7第5項 によるもの	3,009	14,672	1,055

# 市町村税政力一ド

団体名 市原市 市町村番号 17

第1表 税収構造・徴収率

(単位:千円、%、人)

区分 税目	調定額				収入済額				徴収率											
	令和3年度				令和3年度				元年度		2年度		3年度		3年度					
	現年課税分 A	滞納繰越分 B	計 C	構成比	現年課税分 D	滞納繰越分 E	計 F	構成比	現年分 滞繰分	合計	現年分 滞繰分	合計	現年分 滞繰分	合計	現年分 滞繰分	合計				
市町村民税	19,669,386	1,365,861	21,035,247	40.1	19,434,192	378,284	19,812,476	39.5	98.5	25.6	93.3	98.1	22.6	93.1	98.8	27.7	94.2	99.0	34.9	96.7
個人	16,191,600	1,231,923	17,423,523	33.2	15,961,793	276,435	16,238,228	32.4	98.2	25.7	91.9	98.4	22.7	92.6	98.6	22.4	93.2	98.9	31.0	96.4
法人	3,477,786	133,938	3,611,724	6.9	3,472,399	101,849	3,574,248	7.1	99.7	21.5	98.9	97.0	17.9	96.0	99.8	76.0	99.0	99.9	67.7	98.8
固定資産税	24,235,232	797,283	25,032,515	47.7	24,075,369	190,522	24,265,891	48.3	99.3	21.3	96.5	99.1	22.5	96.6	99.3	23.9	96.9	99.3	51.9	97.5
土地	7,514,682	391,976	7,906,658	15.1	7,436,203	88,816	7,525,019	15.0	98.8	21.5	94.6	98.7	22.7	94.9	99.0	22.7	95.2	99.3	53.4	97.5
家屋	6,965,896	363,350	7,329,246	14.0	6,893,147	82,329	6,975,476	13.9	98.8	21.5	94.6	98.7	22.7	94.9	99.0	22.7	95.2	99.2	49.4	97.3
償却資産	9,702,310	41,957	9,744,267	18.6	9,693,675	19,377	9,713,052	19.4	100.0	15.0	99.7	99.7	12.7	99.5	99.9	46.2	99.7	99.5	55.1	98.0
交付金	52,344	0	52,344	0.1	52,344	0	52,344	0.1	100.0	-	100.0	100.0	-	100.0	100.0	-	100.0	100.0	-	100.0
軽自動車税	694,438	102,837	823,735	1.6	671,833	16,699	714,992	1.4	95.2	14.7	83.9	95.9	15.4	84.8	96.7	16.2	86.8	97.5	20.8	91.7
市町村たばこ税	2,378,324	0	2,378,324	4.5	2,378,324	0	2,378,324	4.7	100.0	100.0	100.0	100.0	100.0	100.0	100.0	-	100.0	100.0	-	100.0
釧産税	0	0	0	-	0	0	0	-	-	-	-	-	-	-	-	-	-	-	-	-
特別土地保有税	0	66,577	66,577	0.1	0	0	0	-	-	-	-	-	-	-	-	-	-	-	-	49.4
法定外普通税	0	0	0	-	0	0	0	-	-	-	-	-	-	-	-	-	-	-	-	-
入湯税	19,714	700	20,414	0.0	19,714	142	19,856	0.0	100.0	19.6	94.7	98.7	-	94.0	100.0	20.3	97.3	99.9	32.7	99.5
事業所税	0	0	0	-	0	0	0	-	-	-	-	-	-	-	-	-	-	-	99.9	99.8
都市計画税	2,993,629	156,152	3,149,781	6.0	2,962,365	35,382	2,997,747	6.0	98.8	21.5	94.6	98.7	22.7	94.9	99.0	22.7	95.2	99.3	39.8	97.6
旧法による税	0	0	0	-	0	0	0	-	-	-	-	-	-	-	-	-	-	-	-	-
計	49,990,723	2,489,410	52,506,593	100.0	49,541,797	621,029	50,189,286	100.0	98.9	22.9	94.9	98.7	21.6	94.9	99.1	24.9	95.6	99.2	42.4	97.2
国保税	0	15,373	15,373	***	0	688	688	***	-	18.1	18.1	-	8.9	8.9	-	4.5	4.5	92.4	19.9	72.3
国保料	5,871,949	2,077,773	7,949,722	***	5,321,401	441,483	5,762,884	***	88.8	21.7	69.3	89.7	22.7	71.2	90.6	21.2	72.5	92.3	22.0	79.2

※C・F列のみ軽自動車税(環境性能割)分を含む。そのため、現年課税分と滞納繰越分の計と合計とは一致しない。

第2表 徴税費の状況、組織の概要、納税貯蓄組合の状況、口座振替の導入状況、収入未済額の状況、納税貯蓄組合の状況（国保税・料除く）  
 (単位:千円、%,人)

区分	徴税費の状況（国保税・料除く）			納税貯蓄組合の状況（国保税除く）				
	令和元年度	当該団体 令和2年度	令和3年度	市平均 令和3年度	区分	当該団体 令和2年度	令和3年度	
人件費	597,316	561,880	548,240	391,089	納税貯蓄組合数	57	49	
構成比	77.2	76.2	68.4	64.4	納税貯蓄組合員数	602	489	
物件費	176,565	175,448	252,818	150,240	補助金等の総額	0	0	
構成比	22.8	23.8	31.6	24.7	補助金等の交付率 (補助金等の総額/組合を 通じて納付された税額)	0.00	0.00	
報奨金等	0	0	0	1,435	口座振替の導入状況（国保税除く）			
構成比	0.0	0.0	0.0	0.2	区分	令和元年度	令和2年度	令和3年度
その他	0	0	0	64,866	口座振替収納率 (収納金額ベース)	35.2	35.7	36.2
構成比	0.0	0.0	0.0	10.7	収入未済額の推移（国保税除く）			
計	773,881	737,328	801,058	607,631	区分	令和元年度末	令和2年度末	令和3年度末
徴税費比率 (計/税収入額)	1.3	1.2	1.3	1.8	収入未済額	2,531,230	2,513,416	2,159,143
	組織の概要							
区分	当該団体 令和元年度	当該団体 令和2年度	当該団体 令和3年度	市平均 令和3年度	区分	令和元年度	令和2年度	令和3年度
税務職員数 (各年度3.31現在)	91	87	85	57	地方税法18条によるもの	163,014	107,000	110,218
人口千人あたりの 税務職員数	0.33	0.32	0.31	0.35	地方税法15条の7第4項 によるもの	26,750	29,335	48,392
					地方税法15条の7第5項 によるもの	5,841	9,476	14,239

# 市町村税政力一ド

団体名 流山市 市町村番号 18

第1表 税収構造・徴収率

(単位:千円、%、人)

区分 税目	調定額				収入済額				徴収率											
	令和3年度				令和3年度				元年度		2年度		3年度		3年度		3年度			
	現年課税分 A	滞納繰越分 B	計 C	構成比	現年課税分 D	滞納繰越分 E	計 F	構成比	現年分 滞繰分	合計	現年分 滞繰分	合計	現年分 滞繰分	合計	現年分 滞繰分	合計	現年分 滞繰分	合計		
市町村民税	15,690,575	275,719	15,966,294	51.0	15,592,687	137,391	15,730,078	50.7	99.2	42.0	98.1	99.2	37.6	98.2	99.4	49.8	98.5	99.0	34.9	96.7
個人	14,705,829	226,551	14,932,380	47.6	14,608,608	101,614	14,710,222	47.4	99.2	45.6	98.2	99.3	41.4	98.4	99.3	44.9	98.5	98.9	31.0	96.4
法人	984,746	49,168	1,033,914	3.3	984,079	35,777	1,019,856	3.3	99.1	11.1	96.8	97.6	10.0	94.5	99.9	72.8	98.6	99.9	67.7	98.8
固定資産税	11,584,231	220,916	11,805,147	37.6	11,537,832	179,820	11,717,652	37.8	99.5	52.2	99.0	98.4	54.3	98.1	99.6	81.4	99.3	99.3	51.9	97.5
土地	4,849,119	92,855	4,941,974	15.8	4,829,616	75,582	4,905,198	15.8	99.5	52.2	99.0	98.4	54.3	98.0	99.6	81.4	99.3	99.3	53.4	97.5
家屋	5,385,609	103,128	5,488,737	17.5	5,363,950	83,943	5,447,893	17.6	99.5	52.2	99.0	98.4	54.3	98.0	99.6	81.4	99.3	99.2	49.4	97.3
償却資産	1,302,049	24,933	1,326,982	4.2	1,296,812	20,295	1,317,107	4.2	99.5	52.2	99.0	98.4	54.3	98.0	99.6	81.4	99.3	99.5	55.1	98.0
交付金	47,454	0	47,454	0.2	47,454	0	47,454	0.2	100.0	-	100.0	100.0	-	100.0	100.0	-	100.0	100.0	-	100.0
軽自動車税	206,405	6,080	212,485	0.7	204,223	2,107	213,599	0.7	98.6	39.0	96.9	98.7	36.8	97.0	98.9	34.7	97.2	97.5	20.8	91.7
市町村たばこ税	925,347	0	925,347	3.0	925,347	0	925,347	3.0	100.0	-	100.0	100.0	-	100.0	100.0	-	100.0	100.0	-	100.0
釧産税	0	0	0	-	0	0	0	-	-	-	-	-	-	-	-	-	-	100.0	-	100.0
特別土地保有税	0	0	0	-	0	0	0	-	-	-	-	-	-	-	-	-	-	100.0	0.2	49.4
法定外普通税	0	0	0	-	0	0	0	-	-	-	-	-	-	-	-	-	-	-	-	-
入湯税	0	0	0	-	0	0	0	-	-	-	-	-	-	-	-	-	-	99.9	32.7	99.5
事業所税	0	0	0	-	0	0	0	-	-	-	-	-	-	-	-	-	-	99.9	95.3	99.8
都市計画税	2,391,754	47,052	2,438,806	7.8	2,382,135	38,299	2,420,434	7.8	99.5	52.2	99.0	98.4	54.3	98.0	99.6	81.4	99.2	99.3	39.8	97.6
旧法による税	0	0	0	-	0	0	0	-	-	-	-	-	-	-	-	-	-	-	-	-
計	30,798,312	549,767	31,355,348	100.0	30,642,224	357,617	31,007,110	100.0	99.4	45.3	98.6	98.9	42.7	98.2	99.5	65.0	98.9	99.2	42.4	97.2
国保税	0	0	0	***	0	0	0	***	-	-	-	-	-	-	-	-	-	-	-	72.3
国保料	3,358,235	394,724	3,752,959	***	3,201,983	166,194	3,368,177	***	93.7	44.7	87.1	94.9	43.3	88.6	95.3	42.1	89.7	92.3	22.0	79.2

※C・F列の軽自動車税(環境性能割)分を含む。そのため、現年課税分と滞納繰越分の計と合計とは一致しない。

第2表 徴税費の状況、組織の概要、納税貯蓄組合の状況、口座振替の導入状況、収入未済額の状況、納税貯蓄組合の状況（国保税・料除く）  
（単位：千円、%、人）

区分	徴税費の状況（国保税・料除く）			納税貯蓄組合の状況（国保税除く）		
	令和元年度	令和2年度	令和3年度	令和元年度	令和2年度	令和3年度
人件費	389,630	427,105	385,342	0	0	0
構成比	60.1	61.7	99.4			
物件費	258,744	265,002	2,439	0	0	0
構成比	39.9	38.3	0.6	0	0	0
報奨金等	0	0	0	0.00	0.00	0.00
構成比	0.0	0.0	0.0			
その他	0	0	0			
構成比	0.0	0.0	0.0			
計	648,374	692,107	387,781	38.4	39.9	36.1
徴税費比率 (計/税収入額)	1.7	1.7	1.0			
<b>組織の概要</b>						
区分	当該団体			当該団体		
	令和元年度	令和2年度	令和3年度	令和元年度	令和2年度	令和3年度
税務職員数 (各年度3.31現在)	59	59	63	14,585	10,933	7,423
人口千人あたりの 税務職員数	0.30	0.29	0.31	1,701	2,501	3,219
				5,568	1,815	3,967
<b>収入未済額の推移（国保税除く）</b>						
区分	令和元年度末	令和2年度末	令和3年度末	令和元年度末	令和2年度末	令和3年度末
収入未済額	396,111	551,365	333,629			
<b>不納欠損額の状況（国保税除く）</b>						
区分	令和元年度	令和2年度	令和3年度	令和元年度	令和2年度	令和3年度
地方税法18条によるもの						
地方税法15条の7第4項 によるもの						
地方税法15条の7第5項 によるもの						

# 市町村税政力一ド

団体名 八千代市 市町村番号 19

第1表 税収構造・徴収率

(単位:千円、%、人)

区分 税目	調定額				収入済額				徴収率									
	令和3年度				令和3年度				元年度		2年度		3年度		3年度			
	現年課税分 A	滞納繰越分 B	計 C	構成比	現年課税分 D	滞納繰越分 E	計 F	構成比	現年分 滞繰分	合計	現年分 滞繰分	合計	現年分 滞繰分	合計	現年分 滞繰分	合計		
市町村民税	14,607,064	463,458	15,070,522	49.7	14,462,516	170,339	14,632,855	49.5	98.9	32.6	96.4	96.8	99.0	36.8	97.1	99.0	34.9	96.7
個人	13,251,110	443,372	13,694,482	45.1	13,109,293	157,780	13,267,073	44.9	98.7	32.8	96.0	96.4	98.9	35.6	96.9	98.9	31.0	96.4
法人	1,355,954	20,086	1,376,040	4.5	1,353,223	12,559	1,365,782	4.6	99.8	23.5	99.2	98.9	99.8	62.5	99.3	99.9	67.7	98.8
固定資産税	11,142,188	284,285	11,426,473	37.6	11,040,816	96,202	11,137,018	37.7	99.2	32.9	97.2	97.3	99.1	33.8	97.5	99.3	51.9	97.5
土地	4,286,024	109,472	4,395,496	14.5	4,246,987	37,045	4,284,032	14.5	99.2	32.9	97.2	97.3	99.1	33.8	97.5	99.3	53.4	97.5
家屋	5,426,018	138,589	5,564,607	18.3	5,376,600	46,899	5,423,499	18.3	99.2	32.9	97.2	97.3	99.1	33.8	97.5	99.2	49.4	97.3
償却資産	1,418,210	36,224	1,454,434	4.8	1,405,293	12,258	1,417,551	4.8	99.2	32.9	97.2	97.3	99.1	33.8	97.5	99.5	55.1	98.0
交付金	11,936	0	11,936	0.0	11,936	0	11,936	0.0	100.0	-	100.0	100.0	100.0	-	100.0	100.0	-	100.0
軽自動車税	273,580	22,060	305,847	1.0	265,690	4,644	280,541	0.9	96.7	28.5	90.2	91.8	97.1	21.1	91.7	97.5	20.8	91.7
市町村たばこ税	1,207,091	0	1,207,091	4.0	1,207,091	0	1,207,091	4.1	100.0	-	100.0	100.0	100.0	-	100.0	100.0	-	100.0
釧産税	0	0	0	-	0	0	0	-	-	-	-	-	-	-	-	-	-	-
特別土地保有税	0	0	0	-	0	0	0	-	-	-	-	-	-	-	-	-	-	-
法定外普通税	0	0	0	-	0	0	0	-	-	-	-	-	-	-	-	-	-	-
入湯税	1,245	0	1,245	0.0	1,245	0	1,245	0.0	100.0	-	100.0	100.0	100.0	-	100.0	99.9	32.7	99.5
事業所税	0	0	0	-	0	0	0	-	-	-	-	-	-	-	-	99.9	95.3	99.8
都市計画税	2,308,770	53,562	2,362,332	7.8	2,287,741	18,126	2,305,867	7.8	99.2	32.9	97.2	97.6	99.1	33.8	97.6	99.3	39.8	97.6
旧法による税	0	0	0	-	0	0	0	-	-	-	-	-	-	-	-	-	-	-
計	29,599,938	823,365	30,373,510	100.0	29,265,099	289,311	29,584,617	100.0	99.0	32.6	96.9	97.1	99.1	35.1	97.3	99.2	42.4	97.2
国保税	0	264	264	***	0	0	0	***	-	1.2	1.2	1.5	-	-	-	92.4	19.9	72.3
国保料	3,760,739	802,481	4,563,220	***	3,416,254	200,891	3,617,145	***	90.3	28.0	77.9	78.8	90.8	25.0	79.3	92.3	22.0	79.2

※C・F列の軽自動車税(環境性能割)分を含む。そのため、現年課税分と滞納繰越分の計と合計とは一致しない。

第2表 徴税費の状況、組織の概要、納税貯蓄組合の状況、口座振替の導入状況、収入未済額の状況、納税貯蓄組合の状況（国保税・料除く）  
 (単位:千円、%,人)

区分	徴税費の状況（国保税・料除く）			納税貯蓄組合の状況（国保税除く）		
	令和元年度	令和2年度	令和3年度	令和元年度	令和2年度	令和3年度
人件費	469,357	450,168	451,123	2	0	0
構成比	78.5	81.2	83.2			
物件費	128,217	103,884	90,401	36	0	0
構成比	21.5	18.7	16.7			
報奨金等	2	2	0	0	0	0
構成比	0.0	0.0	0.0			
その他	155	316	551	0.00	0.00	0.00
構成比	0.0	0.1	0.1			
計	597,731	554,370	542,075	35.1	35.7	35.8
徴税費比率 (計/税収入額)	1.6	1.4	1.4			
<b>組織の概要</b>						
区分	当該団体			市平均		
	令和元年度	令和2年度	令和3年度	令和元年度	令和2年度	令和3年度
税務職員数 (各年度3.31現在)	68	66	64	43,599	40,589	24,291
人口千人あたりの 税務職員数	0.34	0.33	0.31	20,344	25,780	31,059
				5,479	7,038	7,673
<b>収入未済額の推移（国保税除く）</b>						
区分	令和元年度末	令和2年度末	令和3年度末	令和元年度末	令和2年度末	令和3年度末
収入未済額	894,738	827,215	746,134			
<b>不納欠損額の状況（国保税除く）</b>						
区分	令和元年度	令和2年度	令和3年度	令和元年度	令和2年度	令和3年度
地方税法18条によるもの	43,599	40,589	24,291			
地方税法15条の7第4項 によるもの	20,344	25,780	31,059			
地方税法15条の7第5項 によるもの	5,479	7,038	7,673			

# 市町村税政力一ド

団体名 我孫子市 市町村番号 20

第1表 税収構造・徴収率

(単位:千円、%、人)

区分 税目	調定額				収入済額				徴収率									
	令和3年度				令和3年度				元年度		2年度		3年度		3年度			
	現年課税分 A	滞納繰越分 B	計 C	構成比	現年課税分 D	滞納繰越分 E	計 F	構成比	現年分 滞繰分	合計	現年分 D/A	滞繰分 E/B	合計 F/C	現年分 滞繰分	合計	現年分 滞繰分	合計	
市町村民税	8,874,770	264,903	9,139,673	52.0	8,788,757	92,504	8,881,261	52.0	98.8	34.9	97.1	96.7	99.0	34.9	97.2	99.0	34.9	96.7
個人	8,471,545	232,902	8,704,447	49.5	8,386,798	88,806	8,475,604	49.6	98.8	38.5	97.2	97.0	99.0	38.1	97.4	98.9	31.0	96.4
法人	403,225	32,001	435,226	2.5	401,959	3,698	405,657	2.4	99.2	7.0	94.3	90.9	99.7	11.6	93.2	99.9	67.7	98.8
固定資産税	6,005,254	226,050	6,231,304	35.4	5,943,929	84,287	6,028,216	35.3	98.8	35.0	95.8	96.0	99.0	37.3	96.7	99.3	51.9	97.5
土地	2,235,922	84,229	2,320,151	13.2	2,213,072	31,407	2,244,479	13.1	98.8	35.0	95.8	96.0	99.0	37.3	96.7	99.3	53.4	97.5
家屋	3,083,740	116,167	3,199,907	18.2	3,052,225	43,315	3,095,540	18.1	98.8	35.0	95.8	96.0	99.0	37.3	96.7	99.2	49.4	97.3
償却資産	680,987	25,654	706,641	4.0	674,027	9,565	683,592	4.0	98.8	35.0	95.8	96.0	99.0	37.3	96.7	99.5	55.1	98.0
交付金	4,605	0	4,605	0.0	4,605	0	4,605	0.0	100.0	-	100.0	100.0	100.0	-	100.0	100.0	-	100.0
軽自動車税	176,651	9,971	193,125	1.1	172,980	2,611	182,094	1.1	97.9	28.1	94.6	94.2	97.9	26.2	94.3	97.5	20.8	91.7
市町村たばこ税	683,328	0	683,328	3.9	683,328	0	683,328	4.0	100.0	100.0	100.0	100.0	100.0	-	100.0	100.0	-	100.0
釧産税	0	0	0	-	0	0	0	-	-	-	-	-	-	-	-	-	-	-
特別土地保有税	0	0	0	-	0	0	0	-	-	-	-	-	-	-	-	-	0.2	49.4
法定外普通税	0	0	0	-	0	0	0	-	-	-	-	-	-	-	-	-	-	-
入湯税	0	0	0	-	0	0	0	-	-	-	-	-	-	-	-	-	-	-
事業所税	0	0	0	-	0	0	0	-	-	-	-	-	-	-	-	-	-	-
都市計画税	1,302,593	49,638	1,352,231	7.7	1,289,649	18,514	1,308,163	7.7	98.7	35.0	95.8	95.9	99.0	37.3	96.7	99.3	39.8	97.6
旧法による税	0	0	0	-	0	0	0	-	-	-	-	-	-	-	-	-	-	-
計	17,042,596	550,562	17,599,661	100.0	16,878,643	197,916	17,083,062	100.0	98.8	34.9	96.6	96.5	99.0	35.9	97.1	99.2	42.4	97.2
国保税	2,615,864	742,094	3,357,958	***	2,450,687	140,825	2,591,512	***	92.8	19.4	73.7	75.0	93.7	19.0	77.2	92.4	19.9	72.3
国保料	0	0	0	***	0	0	0	***	-	-	-	-	-	-	-	92.3	22.0	79.2

※C・F列のみ軽自動車税(環境性能割)分を含む。そのため、現年課税分と滞納繰越分の計と合計とは一致しない。



第2表 徴税費の状況、組織の概要、納税貯蓄組合の状況、口座振替の導入状況、収入未済額の状況、収入未済額・不納欠損額の状況 (単位:千円、%、人)

区分	徴税費の状況(国保税・料除く)			納税貯蓄組合の状況(国保税除く)		
	令和元年度	令和2年度	令和3年度	令和元年度	令和2年度	令和3年度
人件費	348,159	351,928	347,204	0	0	0
構成比	69.6	76.2	71.6			
物件費	151,801	109,958	137,993	0	0	0
構成比	30.4	23.8	28.4			
報奨金等	0	0	0	0.00	0.00	0.00
構成比	0.0	0.0	0.0			
その他	0	0	0			
構成比	0.0	0.0	0.0			
計	499,960	461,886	485,197	36.2	36.7	37.6
徴税費比率(計/税収入額)	2.2	2.0	2.1			
<b>組織の概要</b>						
区分	令和元年度	令和2年度	令和3年度	令和元年度	令和2年度	令和3年度
税務職員数(各年度3.31現在)	42	43	41	62,090	69,730	45,714
人口千人あたりの税務職員数	0.32	0.33	0.31	44,229	63,242	41,655
				14,574	19,140	5,276
<b>収入未済額の推移(国保税除く)</b>						
区分	令和元年度末	令和2年度末	令和3年度末			
収入未済額	1,420,445	1,315,251	1,190,400			
<b>不納欠損額の状況(国保税除く)</b>						
区分	令和元年度	令和2年度	令和3年度			
地方税法18条によるもの	62,090	69,730	45,714			
地方税法15条の7第4項によるもの	44,229	63,242	41,655			
地方税法15条の7第5項によるもの	14,574	19,140	5,276			

# 市町村税政力一ド

団体名 鴨川市 市町村番号 21

第1表 税収構造・徴収率

(単位:千円、%、人)

区分 税目	調定額			収入済額			徴収率									
	令和3年度			令和3年度			元年度		2年度		3年度		3年度			
	現年課税分 A	滞納繰越分 B	計 C 構成比	現年課税分 D	滞納繰越分 E	計 F 構成比	現年分 滞繰分	合計	現年分 滞繰分	合計	現年分 滞繰分	合計	現年分 滞繰分	合計		
市町村民税	1,762,072	102,443	1,864,515	1,737,012	20,855	1,757,867	98.3	19.3	93.2	21.3	98.6	20.4	94.3	99.0	34.9	96.7
個人	1,559,873	97,420	1,657,293	1,535,473	18,494	1,553,967	98.1	19.1	92.3	21.1	98.4	19.0	93.8	98.9	31.0	96.4
法人	202,199	5,023	207,222	201,539	2,361	203,900	99.6	27.7	98.6	27.9	99.7	47.0	98.4	99.9	67.7	98.8
固定資産税	1,981,923	116,130	2,098,053	1,956,219	21,436	1,977,655	98.6	16.8	94.2	15.6	98.7	18.5	94.3	99.3	51.9	97.5
土地	454,091	26,785	480,876	448,162	4,944	453,106	98.6	16.8	94.2	15.6	98.7	18.5	94.2	99.3	53.4	97.5
家屋	1,035,501	61,079	1,096,580	1,021,981	11,274	1,033,255	98.6	16.8	94.2	15.6	98.7	18.5	94.2	99.2	49.4	97.3
償却資産	479,202	28,266	507,468	472,947	5,218	478,165	98.6	16.8	94.2	15.6	98.7	18.5	94.2	99.5	55.1	98.0
交付金	13,129	0	13,129	13,129	0	13,129	100.0	-	100.0	-	100.0	-	100.0	100.0	-	100.0
軽自動車税	114,672	11,237	131,062	111,188	2,216	118,557	96.4	18.7	89.7	23.4	97.0	19.7	90.5	97.5	20.8	91.7
市町村たばこ税	248,915	0	248,915	248,915	0	248,915	100.0	-	100.0	-	100.0	-	100.0	100.0	-	100.0
釧産税	0	0	0	0	0	0	-	-	-	-	-	-	-	100.0	-	100.0
特別土地保有税	0	2,865	2,865	0	133	133	-	9.2	9.2	3.4	-	4.6	4.6	100.0	0.2	49.4
法定外普通税	0	0	0	0	0	0	-	-	-	-	-	-	-	-	-	-
入湯税	52,224	0	52,224	52,224	0	52,224	100.0	-	100.0	-	100.0	-	100.0	99.9	32.7	99.5
事業所税	0	0	0	0	0	0	-	-	-	-	-	-	-	99.9	95.3	99.8
都市計画税	0	0	0	0	0	0	-	-	-	-	-	-	-	99.3	39.8	97.6
旧法による税	0	0	0	0	0	0	-	-	-	-	-	-	-	-	-	-
計	4,159,806	232,675	4,397,634	4,105,558	44,640	4,155,351	98.5	18.0	94.0	18.5	98.7	19.2	94.5	99.2	42.4	97.2
国保税	747,546	183,110	930,656	700,273	36,727	737,000	91.8	20.7	76.5	22.8	93.7	20.1	79.2	92.4	19.9	72.3
国保料	0	0	0	0	0	0	-	-	-	-	-	-	-	92.3	22.0	79.2

※C・F列のみ軽自動車税(環境性能割)分を含む。そのため、現年課税分と滞納繰越分の計と合計とは一致しない。

第2表 徴税費の状況、組織の概要、納税貯蓄組合の状況、口座振替の導入状況、収入未済額・不納欠損額の状況 (単位:千円、%,人)

区分	徴税費の状況(国保税・料除く)			納税貯蓄組合の状況(国保税除く)					
	令和元年度	当該団体 令和2年度	令和3年度	市平均 令和3年度	区分	当該団体 令和2年度	令和3年度		
人件費	139,849	132,371	124,955	391,089	納税貯蓄組合数	0	0		
構成比	91.3	82.1	81.7	64.4	納税貯蓄組合員数	0	0		
物件費	4,790	5,597	4,497	150,240	補助金等の総額	0	0		
構成比	3.1	3.5	2.9	24.7	補助金等の交付率 (補助金等の総額/組合を 通じて納付された税額)	0.00	0.00		
報奨金等	0	3	3	1,435	口座振替の導入状況(国保税除く)				
構成比	0.0	0.0	0.0	0.2	区分	令和元年度	令和2年度	令和3年度	市平均 令和3年度
その他	8,484	23,178	23,468	64,866	口座振替収納率 (収納金額ベース)	35.2	37.1	36.3	37.6
構成比	5.5	14.4	15.3	10.7	収入未済額の推移(国保税除く)				
計	153,123	161,149	152,923	607,631	区分	令和元年度末	令和2年度末	令和3年度末	
徴税費比率 (計/税収入額)	2.9	3.1	3.0	1.8	収入未済額	463,511	426,727	383,771	
組織の概要									
区分	当該団体 令和元年度	当該団体 令和2年度	当該団体 令和3年度	市平均 令和3年度	不納欠損額の状況(国保税除く)				
税務職員数 (各年度3.31現在)	23	23	21	57	区分	令和元年度	令和2年度	令和3年度	
人口千人あたりの 税務職員数	0.71	0.72	0.67	0.35	地方税法18条によるもの	44,764	48,530	48,721	
					地方税法15条の7第4項 によるもの	926	219	2,470	
					地方税法15条の7第5項 によるもの	7,211	1,463	977	

# 市町村税政力一ド

団体名 鎌ヶ谷市 市町村番号 22

第1表 税収構造・徴収率

(単位:千円、%、人)

区分 税目	調定額			収入済額			徴収率											
	令和3年度			令和3年度			元年度		2年度		3年度		3年度					
	現年課税分 A	滞納繰越分 B	計 C 構成比	現年課税分 D	滞納繰越分 E	計 F 構成比	現年分 滞繰分	合計	現年分 滞繰分	合計	現年分 滞繰分	合計	現年分 滞繰分	合計				
市町村民税	7,168,115	197,849	7,365,964	51.8	7,099,668	86,576	7,186,244	51.6	98.6	48.3	96.6	97.1	99.0	43.8	97.6	99.0	34.9	96.7
個人	6,645,550	191,886	6,837,436	48.1	6,578,161	81,342	6,659,503	47.9	98.5	49.0	96.3	97.0	99.0	42.4	97.4	98.9	31.0	96.4
法人	522,565	5,963	528,528	3.7	521,507	5,234	526,741	3.8	99.7	24.4	98.8	98.8	99.8	87.8	99.7	99.9	67.7	98.8
固定資産税	4,562,292	129,873	4,692,165	33.0	4,531,495	59,100	4,590,595	33.0	98.8	47.6	97.0	97.2	99.3	45.5	97.8	99.3	51.9	97.5
土地	1,721,803	49,223	1,771,026	12.4	1,710,131	22,400	1,732,531	12.4	98.8	47.6	97.0	97.1	99.3	45.5	97.8	99.3	53.4	97.5
家屋	2,330,136	66,614	2,396,750	16.8	2,314,339	30,313	2,344,652	16.8	98.8	47.6	97.0	97.1	99.3	45.5	97.8	99.2	49.4	97.3
償却資産	490,952	14,036	504,988	3.5	487,624	6,387	494,011	3.5	98.8	47.6	97.0	97.1	99.3	45.5	97.8	99.5	55.1	98.0
交付金	19,401	0	19,401	0.1	19,401	0	19,401	0.1	100.0	-	100.0	100.0	100.0	-	100.0	100.0	-	100.0
軽自動車税	158,479	9,576	174,490	1.2	155,461	3,110	165,006	1.2	97.1	33.1	93.2	94.2	98.1	32.5	94.6	97.5	20.8	91.7
市町村たばこ税	1,016,359	0	1,016,359	7.1	1,016,359	0	1,016,359	7.3	100.0	-	100.0	100.0	100.0	-	100.0	100.0	-	100.0
釧産税	0	0	0	-	0	0	0	-	-	-	-	-	-	-	-	100.0	-	100.0
特別土地保有税	0	0	0	-	0	0	0	-	-	-	-	-	-	-	-	100.0	0.2	49.4
法定外普通税	0	0	0	-	0	0	0	-	-	-	-	-	-	-	-	-	-	-
入湯税	0	0	0	-	0	0	0	-	-	-	-	-	-	-	-	99.9	32.7	99.5
事業所税	0	0	0	-	0	0	0	-	-	-	-	-	-	-	-	99.9	95.3	99.8
都市計画税	952,683	27,266	979,949	6.9	946,224	12,408	958,632	6.9	98.8	47.6	97.0	97.1	99.3	45.5	97.8	99.3	39.8	97.6
旧法による税	0	0	0	-	0	0	0	-	-	-	-	-	-	-	-	-	-	-
計	13,857,928	364,564	14,228,927	100.0	13,749,207	161,194	13,916,836	100.0	98.8	47.7	96.9	97.3	99.2	44.2	97.8	99.2	42.4	97.2
国保税	0	732	732	***	0	0	0	***	-	-	-	-	-	-	-	92.4	19.9	72.3
国保税	2,169,153	365,614	2,534,767	***	2,039,171	138,542	2,177,713	***	92.9	34.1	82.2	84.2	94.0	37.9	85.9	92.3	22.0	79.2

※C・F列のみ軽自動車税(環境性能割)分を含む。そのため、現年課税分と滞納繰越分の計と合計とは一致しない。

第2表 徴税費の状況、組織の概要、納税貯蓄組合の状況、口座振替の導入状況、収入未済額の状況、収入未済額・不納欠損額の状況 (単位:千円、%,人)

区分	徴税費の状況(国保税・料除く)			納税貯蓄組合の状況(国保税除く)		
	令和元年度	令和2年度	令和3年度	令和元年度	令和2年度	令和3年度
人件費	254,436	257,068	195,518	2	2	2
構成比	48.4	51.6	47.8			
物件費	259,172	228,037	199,634	125	125	125
構成比	49.3	45.8	48.8			
報奨金等	0	0	0	0	0	0
構成比	0.0	0.0	0.0			
その他	12,138	13,125	13,716	0.00	0.00	0.00
構成比	2.3	2.6	3.4			
計	525,746	498,230	408,868	42.4	39.4	41.4
徴税費比率(計/税収入額)	2.9	2.7	2.2			
収入未済額の推移(国保税除く)						
区分	令和元年度末	令和2年度末	令和3年度末	市平均		
収入未済額	423,918	364,465		令和元年度	令和2年度	令和3年度
				42.4	39.4	41.4
						37.6
不納欠損額の状況(国保税除く)						
区分	令和元年度	令和2年度	令和3年度	市平均		
税務職員数(各年度3.31現在)	35	36	34	令和元年度	令和2年度	令和3年度
				5,599	4,607	3,375
人口千人あたりの税務職員数	0.32	0.33	0.31	2,632	7,128	5,731
				6,656	11,371	1,784

# 市町村税政力一ド

団体名 君津市 市町村番号 23

第1表 税収構造・徴収率

(単位:千円、%、人)

区分 税目	調定額			収入済額			徴収率											
	令和3年度			令和3年度			元年度		2年度		3年度		3年度					
	現年課税分 A	滞納繰越分 B	計 C 構成比	現年課税分 D	滞納繰越分 E	計 F 構成比	現年分 滞繰分	合計	現年分 滞繰分	合計	現年分 滞繰分	合計	現年分 滞繰分	合計				
市町村民税	5,410,700	266,565	5,677,265	5,344,230	80,402	5,424,632	98.5	28.2	94.5	98.8	27.5	95.1	98.8	30.2	95.6	99.0	34.9	96.7
個人	4,602,347	260,655	4,863,002	4,538,192	77,472	4,615,664	98.2	28.1	93.6	98.7	27.0	94.5	98.6	29.7	94.9	98.9	31.0	96.4
法人	808,353	5,910	814,263	806,038	2,930	808,968	99.7	32.1	99.2	99.5	48.8	99.0	99.7	49.6	99.3	99.9	67.7	98.8
固定資産税	10,547,499	252,277	10,799,776	10,504,661	82,784	10,587,445	99.3	26.1	97.6	99.3	25.3	97.7	99.6	32.8	98.0	99.3	51.9	97.5
土地	2,249,315	53,860	2,303,175	2,240,169	17,674	2,257,843	99.3	26.1	97.6	99.3	25.3	97.7	99.6	32.8	98.0	99.3	53.4	97.5
家屋	2,354,691	56,384	2,411,075	2,345,117	18,502	2,363,619	99.3	26.1	97.6	99.3	25.3	97.7	99.6	32.8	98.0	99.2	49.4	97.3
償却資産	5,931,550	142,033	6,073,583	5,907,432	46,608	5,954,040	99.3	26.1	97.6	99.3	25.3	97.7	99.6	32.8	98.0	99.5	55.1	98.0
交付金	11,943	0	11,943	11,943	0	11,943	100.0	-	100.0	100.0	-	100.0	100.0	-	100.0	100.0	-	100.0
軽自動車税	278,643	20,278	309,840	273,223	6,037	290,179	97.4	25.6	92.3	97.7	26.1	92.9	98.1	29.8	93.7	97.5	20.8	91.7
市町村たばこ税	735,831	0	735,831	735,831	0	735,831	100.0	-	100.0	100.0	-	100.0	100.0	-	100.0	100.0	-	100.0
釧産税	0	0	0	0	0	0	-	-	-	-	-	-	-	-	-	-	-	-
特別土地保有税	0	0	0	0	0	0	-	-	-	-	-	-	-	-	-	-	-	-
法定外普通税	0	0	0	0	0	0	-	-	-	-	-	-	-	-	-	-	-	-
入湯税	2,492	860	3,352	2,289	368	2,657	59.6	-	59.6	86.8	49.8	72.3	91.9	42.8	79.3	99.9	32.7	99.5
事業所税	0	0	0	0	0	0	-	-	-	-	-	-	-	-	-	99.9	95.3	99.8
都市計画税	569,607	18,586	588,193	565,764	5,665	571,429	99.1	23.8	96.8	99.0	26.1	96.8	99.3	30.5	97.1	99.3	39.8	97.6
旧法による税	0	0	0	0	0	0	-	-	-	-	-	-	-	-	-	-	-	-
計	17,544,772	558,566	18,114,257	17,425,998	175,256	17,612,173	99.0	19.6	95.2	99.1	18.8	95.6	99.3	31.4	97.2	99.2	42.4	97.2
国保税	1,716,465	679,888	2,396,353	1,618,455	187,050	1,805,505	90.1	19.9	66.7	92.5	23.8	70.6	94.3	27.5	75.3	92.4	19.9	72.3
国保料	0	0	0	0	0	0	-	-	-	-	-	-	-	-	-	92.3	22.0	79.2

※C・F列のみ軽自動車税(環境性能割)分を含む。そのため、現年課税分と滞納繰越分の計と合計とは一致しない。

第2表 徴税費の状況、組織の概要、納税貯蓄組合の状況、口座振替の導入状況、収入未済額・不納欠損額の状況 (単位:千円, %, 人)

区分	徴税費の状況(国保税・料除く)			納税貯蓄組合の状況(国保税除く)		
	令和元年度	令和2年度	令和3年度	令和元年度	令和2年度	令和3年度
人件費	268,703	250,931	265,661	0	0	0
構成比	46.7	62.1	71.9			
物件費	20,353	25,696	61,465	0	0	0
構成比	3.5	6.4	16.6			
報奨金等	0	0	36	0.00	0.00	0.00
構成比	0.0	0.0	0.0			
その他	286,404	127,725	42,395			
構成比	49.8	31.6	11.5			
計	575,460	404,352	369,557	22.3	20.7	21.0
徴税費比率(計/税収入額)	2.8	1.9	1.8			
<b>組織の概要</b>						
区分	当該団体			市平均		
	令和元年度	令和2年度	令和3年度	令和元年度	令和2年度	令和3年度
税務職員数(各年度3.31現在)	44	43	42	57		
人口千人あたりの税務職員数	0.53	0.52	0.51	0.35		
<b>収入未済額の推移(国保税除く)</b>						
区分	令和元年度末	令和2年度末	令和3年度末			
収入未済額	1,656,393	1,245,980	1,044,755			
<b>不納欠損額の状況(国保税除く)</b>						
区分	令和元年度	令和2年度	令和3年度			
地方税法18条によるもの	15,499	257,980	13,940			
地方税法15条の7第4項によるもの	76,934	58,915	21,775			
地方税法15条の7第5項によるもの	18,954	13,997	12,462			

# 市町村税政力一ド

団体名 富津市 市町村番号 24

第1表 税収構造・徴収率

(単位:千円、%、人)

区分 税目	調定額			収入済額			徴収率											
	令和3年度			令和3年度			元年度		2年度		3年度		3年度					
	現年課税分 A	滞納繰越分 B	計 C 構成比	現年課税分 D	滞納繰越分 E	計 F 構成比	現年分 滞繰分	合計	現年分 滞繰分	合計	現年分 滞繰分	合計	現年分 滞繰分	合計				
市町村民税	2,476,056	148,724	2,624,780	2,448,732	49,088	2,497,820	98.5	25.1	93.1	98.8	29.6	94.6	98.9	33.0	95.2	99.0	34.9	96.7
個人	2,077,299	142,771	2,220,070	2,051,215	46,718	2,097,933	98.2	25.3	91.9	98.5	29.8	93.3	98.7	32.7	94.5	98.9	31.0	96.4
法人	398,757	5,953	404,710	397,517	2,370	399,887	99.6	17.9	98.8	99.7	21.4	99.1	99.7	39.8	98.8	99.9	67.7	98.8
固定資産税	5,922,731	167,104	6,089,835	5,888,940	47,694	5,936,634	99.2	20.5	96.4	99.3	27.0	97.2	99.4	28.5	97.5	99.3	51.9	97.5
土地	1,061,987	30,161	1,092,148	1,055,888	8,608	1,064,496	99.2	20.5	96.4	99.3	27.0	97.1	99.4	28.5	97.5	99.3	53.4	97.5
家屋	1,435,600	40,771	1,476,371	1,427,356	11,637	1,438,993	99.2	20.5	96.4	99.3	27.0	97.1	99.4	28.5	97.5	99.2	49.4	97.3
償却資産	3,386,338	96,172	3,482,510	3,366,890	27,449	3,394,339	99.2	20.5	96.4	99.3	27.0	97.1	99.4	28.5	97.5	99.5	55.1	98.0
交付金	38,806	0	38,806	38,806	0	38,806	100.0	-	100.0	100.0	-	100.0	100.0	-	100.0	100.0	-	100.0
軽自動車税	155,591	14,977	177,461	151,913	3,329	162,135	96.7	22.1	89.6	97.4	24.7	90.8	97.6	22.2	91.4	97.5	20.8	91.7
市町村たばこ税	339,001	0	339,001	339,001	0	339,001	100.0	-	100.0	100.0	-	100.0	100.0	-	100.0	100.0	-	100.0
釧産税	0	0	0	0	0	0	-	-	-	-	-	-	-	-	-	-	-	-
特別土地保有税	0	0	0	0	0	0	-	-	-	-	-	-	-	-	-	-	-	-
法定外普通税	0	0	0	0	0	0	-	-	-	-	-	-	-	-	-	-	-	-
入湯税	1,299	0	1,299	1,299	0	1,299	100.0	-	100.0	100.0	-	100.0	100.0	-	100.0	99.9	32.7	99.5
事業所税	0	0	0	0	0	0	-	-	-	-	-	-	-	-	-	99.9	95.3	99.8
都市計画税	0	0	0	0	0	0	-	-	-	-	-	-	-	-	-	99.3	39.8	97.6
旧法による税	0	0	0	0	0	0	-	-	-	-	-	-	-	-	-	-	-	-
計	8,894,678	330,805	9,232,376	8,829,885	100,111	8,936,889	99.0	22.8	95.4	99.1	28.1	96.4	99.3	30.3	96.8	99.2	42.4	97.2
国保税	956,187	454,577	1,410,764	905,106	136,318	1,041,424	91.1	19.4	62.4	92.8	27.6	68.2	94.7	30.0	73.8	92.4	19.9	72.3
国保税	0	0	0	0	0	0	-	-	-	-	-	-	-	-	-	92.3	22.0	79.2

※C・F列のみ軽自動車税(環境性能割)分を含む。そのため、現年課税分と滞納繰越分の計と合計とは一致しない。



第2表 徴税費の状況、組織の概要、納税貯蓄組合の状況、口座振替の導入状況、収入未済額・不納欠損額の状況 (単位:千円、%,人)

区分	徴税費の状況(国保税・料除く)			納税貯蓄組合の状況(国保税除く)		
	令和元年度	令和2年度	令和3年度	令和元年度	令和2年度	令和3年度
人件費	176,411	156,641	162,402	391,089	8	8
構成比	71.9	68.3	73.4	64.4		
物件費	66,481	70,312	56,622	150,240	1,012	900
構成比	27.1	30.7	25.6	24.7	2,394	2,138
報奨金等	2,487	2,349	2,257	1,435	2.32	2.26
構成比	1.0	1.0	1.0	0.2		
その他	0	0	0	64,866		
構成比	0.0	0.0	0.0	10.7	17.9	18.6
計	245,379	229,302	221,281	607,631		
徴税費比率 (計/税収入額)	2.4	2.1	2.2	1.8		
<b>組織の概要</b>						
区分	当該団体			市平均		
	令和元年度	令和2年度	令和3年度	令和元年度	令和2年度	令和3年度
税務職員数 (各年度3.31現在)	29	26	28	57		
人口千人あたりの 税務職員数	0.66	0.60	0.66	0.35		
<b>収入未済額の推移(国保税除く)</b>						
区分	令和元年度末	令和2年度末	令和3年度末	令和元年度末	令和2年度末	令和3年度末
収入未済額	979,588	787,841	610,435			
<b>不納欠損額の状況(国保税除く)</b>						
区分	令和元年度	令和2年度	令和3年度	令和元年度	令和2年度	令和3年度
地方税法18条によるもの	56,668	46,595	25,702			
地方税法15条の7第4項 によるもの	19,230	13,900	20,211			
地方税法15条の7第5項 によるもの	9,072	7,361	8,479			

# 市町村税政力一ド

団体名 浦安市 市町村番号 25

第1表 税収構造・徴収率

(単位:千円、%、人)

区分 税目	調定額				収入済額				徴収率											
	令和3年度				令和3年度				元年度		2年度		3年度		3年度		3年度			
	現年課税分	滞納繰越分	計	C 構成比	現年課税分	滞納繰越分	計	F 構成比	現年分	滞繰分	合計	現年分	滞繰分	合計	現年分	滞繰分	合計	現年分	滞繰分	合計
市町村民税	18,315,971	1,341,830	19,657,801	45.1	18,156,008	846,482	19,002,490	44.4	98.7	29.8	96.4	95.7	28.1	93.4	99.1	63.1	96.7	99.0	34.9	96.7
個人	17,062,381	653,612	17,715,993	40.6	16,906,126	165,908	17,072,034	39.9	98.3	29.7	95.4	99.1	28.1	96.4	99.1	25.4	96.4	98.9	31.0	96.4
法人	1,253,590	688,218	1,941,808	4.4	1,249,882	680,574	1,930,456	4.5	99.9	35.3	99.8	66.5	30.4	66.3	99.7	98.9	99.4	99.9	67.7	98.8
固定資産税	19,823,631	3,154,775	22,978,406	52.6	19,767,169	3,011,923	22,779,092	53.2	99.5	35.7	98.7	84.6	43.0	84.1	99.7	95.5	99.1	99.3	51.9	97.5
土地	8,302,899	1,324,846	9,627,745	22.0	8,279,188	1,264,856	9,544,044	22.3	99.5	35.7	98.7	83.2	43.0	82.7	99.7	95.5	99.1	99.3	53.4	97.5
家屋	8,023,392	1,280,247	9,303,639	21.3	8,000,479	1,222,276	9,222,755	21.5	99.5	35.7	98.6	90.5	43.0	89.9	99.7	95.5	99.1	99.2	49.4	97.3
償却資産	3,444,890	549,682	3,994,572	9.1	3,435,052	524,791	3,959,843	9.2	99.5	35.7	98.7	72.8	43.0	72.4	99.7	95.5	99.1	99.5	55.1	98.0
交付金	52,450	0	52,450	0.1	52,450	0	52,450	0.1	100.0	-	100.0	100.0	-	100.0	100.0	-	100.0	100.0	-	100.0
軽自動車税	84,059	5,852	93,531	0.2	81,849	1,704	87,173	0.2	97.0	36.6	92.2	97.4	33.4	93.2	97.4	29.1	93.2	97.5	20.8	91.7
市町村たばこ税	892,498	0	892,498	2.0	892,498	0	892,498	2.1	100.0	-	100.0	100.0	-	100.0	100.0	-	100.0	100.0	-	100.0
釧産税	0	0	0	-	0	0	0	-	-	-	-	-	-	-	-	-	-	100.0	-	100.0
特別土地保有税	0	0	0	-	0	0	0	-	-	-	-	-	-	-	-	-	-	100.0	0.2	49.4
法定外普通税	0	0	0	-	0	0	0	-	-	-	-	-	-	-	-	-	-	-	-	-
入湯税	57,066	0	57,066	0.1	57,066	0	57,066	0.1	100.0	-	100.0	100.0	-	100.0	100.0	-	100.0	99.9	32.7	99.5
事業所税	0	0	0	-	0	0	0	-	-	-	-	-	-	-	-	-	-	99.9	95.3	99.8
都市計画税	0	0	0	-	0	0	0	-	-	-	-	-	-	-	-	-	-	99.3	39.8	97.6
旧法による税	0	0	0	-	0	0	0	-	-	-	-	-	-	-	-	-	-	-	-	-
計	39,173,225	4,502,457	43,679,302	100.0	38,954,590	3,860,109	42,818,319	100.0	99.1	31.4	97.5	90.4	32.1	89.1	99.4	85.7	98.0	99.2	42.4	97.2
国保税	2,941,804	750,914	3,692,718	***	2,736,153	115,944	2,852,097	***	91.7	23.4	78.8	92.6	18.7	78.1	93.0	15.4	77.2	92.4	19.9	72.3
国保料	0	0	0	***	0	0	0	***	-	-	-	-	-	-	-	-	-	92.3	22.0	79.2

※C・F列のみ軽自動車税(環境性能割)分を含む。そのため、現年課税分と滞納繰越分の計と合計とは一致しない。

第2表 徴税費の状況、組織の概要、納税貯蓄組合の状況、口座振替の導入状況、収入未済額・不納欠損額の状況 (単位:千円、%,人)

区分	徴税費の状況(国保税・料除く)			納税貯蓄組合の状況(国保料除く)		
	令和元年度	令和2年度	令和3年度	令和元年度	令和2年度	令和3年度
人件費	332,648	324,891	325,702	0	0	0
構成比	50.4	54.1	58.3			
物件費	327,493	275,199	232,751	0	0	0
構成比	49.6	45.9	41.7			
報奨金等	0	0	0	0.00	0.00	0.00
構成比	0.0	0.0	0.0			
その他	0	0	0			
構成比	0.0	0.0	0.0			
計	660,141	600,090	558,453	33.0	37.8	33.8
徴税費比率(計/税収入額)	1.2	1.2	1.0			
収入未済額の推移(国保料除く)						
区分	令和元年度末	令和2年度末	令和3年度末			
収入未済額	1,788,014	5,231,133	1,595,223			
不納欠損額の状況(国保料除く)						
区分	令和元年度	令和2年度	令和3年度			
地方税法18条によるもの	45,415	46,465	47,999			
地方税法15条の7第4項によるもの	36,222	18,715	22,453			
地方税法15条の7第5項によるもの	41,073	34,194	35,928			
組織の概要						
区分	令和元年度	令和2年度	令和3年度	市平均	令和3年度	
事務職員数(各年度3.31現在)	48	47	48	57		
人口千人あたりの事務職員数	0.28	0.28	0.28	0.35		

# 市町村税政力一ド

団体名 四街道市 市町村番号 26

第1表 税収構造・徴収率

(単位:千円、%、人)

区分 税目	調定額				収入済額				徴収率									
	令和3年度				令和3年度				元年度		2年度		3年度		3年度			
	現年課税分 A	滞納繰越分 B	計 C	構成比	現年課税分 D	滞納繰越分 E	計 F	構成比	現年分 滞繰分	合計	現年分 D/A	滞繰分 E/B	合計 F/C	現年分 滞繰分	合計	3年度 滞繰分	合計	
市町村民税	6,079,928	307,467	6,387,395	52.5	5,989,149	82,873	6,072,022	52.2	98.3	24.5	94.4	94.7	98.5	27.0	95.1	99.0	34.9	96.7
個人	5,674,831	296,942	5,971,773	49.0	5,588,146	78,162	5,666,308	48.7	98.2	24.1	94.1	94.4	98.5	26.3	94.9	98.9	31.0	96.4
法人	405,097	10,525	415,622	3.4	401,003	4,711	405,714	3.5	99.5	36.2	98.2	97.7	99.0	44.8	97.6	99.9	67.7	98.8
固定資産税	4,080,410	206,006	4,286,416	35.2	4,029,064	64,745	4,093,809	35.2	98.4	20.4	93.5	94.0	98.7	31.4	95.5	99.3	51.9	97.5
土地	1,422,379	71,927	1,494,306	12.3	1,404,463	22,606	1,427,069	12.3	98.4	20.4	93.5	94.0	98.7	31.4	95.5	99.3	53.4	97.5
家屋	2,055,234	103,928	2,159,162	17.7	2,029,321	32,663	2,061,984	17.7	98.4	20.4	93.5	94.0	98.7	31.4	95.5	99.2	49.4	97.3
償却資産	596,253	30,151	626,404	5.1	588,736	9,476	598,212	5.1	98.4	20.4	93.5	94.0	98.7	31.4	95.5	99.5	55.1	98.0
交付金	6,544	0	6,544	0.1	6,544	0	6,544	0.1	100.0	-	100.0	100.0	100.0	-	100.0	100.0	-	100.0
軽自動車税	178,105	13,151	199,177	1.6	173,943	2,793	184,657	1.6	96.9	26.4	91.9	92.9	97.7	21.2	92.7	97.5	20.8	91.7
市町村たばこ税	584,826	0	584,826	4.8	584,826	0	584,826	5.0	100.0	-	100.0	100.0	100.0	-	100.0	100.0	-	100.0
釧産税	0	0	0	-	0	0	0	-	-	-	-	-	-	-	-	100.0	-	100.0
特別土地保有税	70,769	0	70,769	0.6	70,769	0	70,769	0.6	100.0	-	100.0	100.0	100.0	-	100.0	100.0	0.2	49.4
法定外普通税	0	0	0	-	0	0	0	-	-	-	-	-	-	-	-	-	-	-
入湯税	0	0	0	-	0	0	0	-	-	-	-	-	-	-	-	99.9	32.7	99.5
事業所税	0	0	0	-	0	0	0	-	-	-	-	-	-	-	-	99.9	95.3	99.8
都市計画税	622,071	31,805	653,876	5.4	614,231	9,996	624,227	5.4	98.4	20.4	93.3	93.9	98.7	31.4	95.5	99.3	39.8	97.6
旧法による税	0	0	0	-	0	0	0	-	-	-	-	-	-	-	-	-	-	-
計	11,616,109	558,429	12,182,459	100.0	11,461,982	160,407	11,630,310	100.0	98.4	22.6	94.3	94.6	98.7	28.7	95.5	99.2	42.4	97.2
国保税	2,006,685	865,929	2,872,614	***	1,834,406	171,008	2,005,414	***	89.7	18.4	66.5	68.5	91.4	19.7	69.8	92.4	19.9	72.3
国保税	0	0	0	***	0	0	0	***	-	-	-	-	-	-	-	92.3	22.0	79.2

※C・F列のみ軽自動車税(環境性能割)分を含む。そのため、現年課税分と滞納繰越分の計と合計とは一致しない。

第2表 徴税費の状況、組織の概要、納税貯蓄組合の状況、口座振替の導入状況、収入未済額の状況、収入未済額・不納欠損額の状況 (単位:千円、%、人)

区分	徴税費の状況(国保税・料除く)			市平均 令和3年度	納税貯蓄組合の状況(国保料除く)		
	令和元年度	令和2年度	令和3年度		令和元年度	令和2年度	令和3年度
人件費	207,340	224,605	218,445	391,089	0	0	0
構成比	56.5	59.8	58.9	64.4			
物件費	155,079	146,216	145,900	150,240	0	0	0
構成比	42.3	38.9	39.4	24.7			
報奨金等	0	0	0	1,435	0.00	0.00	0.00
構成比	0.0	0.0	0.0	0.2			
その他	4,463	4,795	6,365	64,866			
構成比	1.2	1.3	1.7	10.7	37.4	36.9	37.1
計	366,882	375,616	370,710	607,631			
徴税費比率 (計/税収入額)	2.4	2.4	2.4	1.8			
<b>組織の概要</b>							
区分	当該団体			市平均 令和3年度	不納欠損額の状況(国保料除く)		
	令和元年度	令和2年度	令和3年度		令和元年度	令和2年度	令和3年度
税務職員数 (各年度3.31現在)	33	34	34	57	51,270	55,753	56,374
人口千人あたりの 税務職員数	0.35	0.36	0.35	0.35	37,015	52,045	60,612
					385	70,606	329

# 市町村税政力一ド

団体名 袖ヶ浦市 市町村番号 27

第1表 税収構造・徴収率

(単位:千円、%、人)

区分 税目	調定額				収入済額				徴収率											
	令和3年度				令和3年度				元年度		2年度		3年度		3年度					
	現年課税分 A	滞納繰越分 B	計 C	構成比	現年課税分 D	滞納繰越分 E	計 F	構成比	現年分 滞繰分	合計	現年分 滞繰分	合計	現年分 滞繰分	合計	現年分 滞繰分	合計				
市町村民税	4,971,881	100,138	5,072,019	34.8	4,938,272	38,792	4,977,064	34.7	99.0	35.4	97.3	99.2	39.4	97.8	99.3	38.7	98.1	99.0	34.9	96.7
個人	3,737,693	94,858	3,832,551	26.3	3,704,953	36,211	3,741,164	26.1	98.7	35.3	96.5	99.1	40.0	97.2	99.1	38.2	97.6	98.9	31.0	96.4
法人	1,234,188	5,280	1,239,468	8.5	1,233,319	2,581	1,235,900	8.6	99.9	37.6	99.7	99.7	19.3	99.5	99.9	48.9	99.7	99.9	67.7	98.8
固定資産税	8,094,570	135,913	8,230,483	56.4	8,075,458	36,855	8,112,313	56.5	99.6	24.7	98.1	99.6	24.9	98.3	99.8	27.1	98.6	99.3	51.9	97.5
土地	2,218,603	37,386	2,255,989	15.5	2,213,345	10,138	2,223,483	15.5	99.6	24.7	98.1	99.6	24.9	98.3	99.8	27.1	98.6	99.3	53.4	97.5
家屋	2,060,337	34,720	2,095,057	14.4	2,055,455	9,415	2,064,870	14.4	99.6	24.7	98.1	99.6	24.9	98.3	99.8	27.1	98.6	99.2	49.4	97.3
償却資産	3,786,483	63,807	3,850,290	26.4	3,777,511	17,302	3,794,813	26.4	99.6	24.7	98.1	99.6	24.9	98.3	99.8	27.1	98.6	99.5	55.1	98.0
交付金	29,147	0	29,147	0.2	29,147	0	29,147	0.2	100.0	-	100.0	100.0	-	100.0	100.0	-	100.0	100.0	-	100.0
軽自動車税	184,904	7,567	198,697	1.4	182,733	2,577	191,535	1.3	97.7	31.9	93.5	98.7	44.1	95.6	98.8	34.1	96.4	97.5	20.8	91.7
市町村たばこ税	512,484	0	512,484	3.5	512,484	0	512,484	3.6	100.0	-	100.0	100.0	100.0	100.0	100.0	-	100.0	100.0	-	100.0
釧産税	0	0	0	-	0	0	0	-	-	-	-	-	-	-	-	-	-	100.0	-	100.0
特別土地保有税	0	0	0	-	0	0	0	-	-	-	-	100.0	-	100.0	-	-	-	100.0	0.2	49.4
法定外普通税	0	0	0	-	0	0	0	-	-	-	-	-	-	-	-	-	-	-	-	-
入湯税	3,543	0	3,543	0.0	3,543	0	3,543	0.0	-	-	-	100.0	-	100.0	100.0	-	100.0	99.9	32.7	99.5
事業所税	0	0	0	-	0	0	0	-	-	-	-	-	-	-	-	-	-	99.9	95.3	99.8
都市計画税	555,261	8,765	564,026	3.9	553,945	2,377	556,322	3.9	99.6	24.7	98.2	99.6	24.9	98.4	99.8	27.1	98.6	99.3	39.8	97.6
旧法による税	0	0	0	-	0	0	0	-	-	-	-	-	-	-	-	-	-	-	-	-
計	14,322,643	252,383	14,581,252	100.0	14,266,435	80,601	14,353,261	100.0	99.4	29.4	97.8	99.5	31.8	98.1	99.6	31.9	98.4	99.2	42.4	97.2
国保税	1,204,689	227,245	1,431,934	***	1,152,582	68,985	1,221,567	***	93.9	26.9	78.4	95.3	32.6	82.7	95.7	30.4	85.3	92.4	19.9	72.3
国保税	0	0	0	***	0	0	0	***	-	-	-	-	-	-	-	-	-	92.3	22.0	79.2

※C・F列のみ軽自動車税(環境性能割)分を含む。そのため、現年課税分と滞納繰越分の計と合計とは一致しない。

第2表 徴税費の状況、組織の概要、納税貯蓄組合の状況、口座振替の導入状況、収入未済額の状況、収入未済額・不納欠損額の状況 (単位:千円、%,人)

区分	徴税費の状況(国保税・料除く)			納税貯蓄組合の状況(国保税除く)		
	令和元年度	令和2年度	令和3年度	令和元年度	令和2年度	令和3年度
人件費	224,757	222,437	219,099	0	0	0
構成比	56.9	56.3	69.5			
物件費	41,985	23,826	29,065	0	0	0
構成比	10.6	6.0	9.2			
報奨金等	0	0	0	0.00	0.00	0.00
構成比	0.0	0.0	0.0			
その他	128,386	148,997	66,964			
構成比	32.5	37.7	21.2			
計	395,128	395,260	315,128	30.2	30.9	32.6
徴税費比率(計/税収入額)	2.4	2.4	1.9			
収入未済額の推移(国保税除く)						
区分	令和元年度末	令和2年度末	令和3年度末			
収入未済額	601,523	483,841				383,548
不納欠損額の状況(国保税除く)						
区分	令和元年度	令和2年度	令和3年度			
税務職員数(各年度3.31現在)	34	33	32	25,645	11,508	19,745
人口千人あたりの税務職員数	0.53	0.51	0.49	11,169	27,990	9,545
				32,159	7,585	25,520

# 市町村税政力一ド

団体名 八街市 市町村番号 28

第1表 税収構造・徴収率

(単位:千円、%、人)

区分 税目	調定額				収入済額				徴収率										
	令和3年度				令和3年度				元年度		2年度		3年度		3年度				
	現年課税分 A	滞納繰越分 B	計 C	構成比	現年課税分 D	滞納繰越分 E	計 F	構成比	現年分 滞繰分	合計	現年分 滞繰分	合計	現年分 滞繰分	合計	現年分 滞繰分	合計			
市町村民税	3,454,303	382,471	3,836,774	47.3	3,372,187	72,002	3,444,189	47.7	97.7	22.0	88.7	21.4	89.4	97.6	18.8	89.8	99.0	34.9	96.7
個人	3,130,034	371,967	3,502,001	43.1	3,052,622	69,359	3,121,981	43.3	97.5	21.8	87.7	21.0	88.7	97.5	18.6	89.1	98.9	31.0	96.4
法人	324,269	10,504	334,773	4.1	319,565	2,643	322,208	4.5	99.2	35.6	97.8	42.4	96.7	98.5	25.2	96.2	99.9	67.7	98.8
固定資産税	2,765,323	445,651	3,210,974	39.5	2,699,784	66,126	2,765,910	38.3	97.3	17.0	84.5	16.2	86.0	97.6	14.8	86.1	99.3	51.9	97.5
土地	793,895	120,103	913,998	11.3	774,994	17,821	792,815	11.0	97.3	17.0	84.2	16.2	85.9	97.6	14.8	86.7	99.3	53.4	97.5
家屋	1,355,485	223,717	1,579,202	19.4	1,323,286	33,195	1,356,481	18.8	97.3	17.0	84.4	16.2	86.0	97.6	14.8	85.9	99.2	49.4	97.3
償却資産	611,791	101,831	713,622	8.8	597,352	15,110	612,462	8.5	97.3	17.0	85.0	16.2	86.1	97.6	14.8	85.8	99.5	55.1	98.0
交付金	4,152	0	4,152	0.1	4,152	0	4,152	0.1	100.0	-	100.0	-	100.0	100.0	-	100.0	100.0	-	100.0
軽自動車税	240,340	45,395	293,403	3.6	227,872	6,409	241,949	3.4	94.4	16.1	81.8	15.8	82.6	94.8	14.1	82.5	97.5	20.8	91.7
市町村たばこ税	641,247	0	641,247	7.9	641,247	0	641,247	8.9	100.0	-	100.0	100.0	100.0	100.0	-	100.0	100.0	-	100.0
釧産税	0	0	0	-	0	0	0	-	-	-	-	-	-	-	-	-	100.0	-	100.0
特別土地保有税	0	0	0	-	0	0	0	-	-	-	-	-	-	-	-	-	100.0	0.2	49.4
法定外普通税	0	0	0	-	0	0	0	-	-	-	-	-	-	-	-	-	-	-	-
入湯税	0	0	0	-	0	0	0	-	-	-	-	-	-	-	-	-	99.9	32.7	99.5
事業所税	0	0	0	-	0	0	0	-	-	-	-	-	-	-	-	-	99.9	95.3	99.8
都市計画税	119,955	19,442	139,397	1.7	117,108	2,824	119,932	1.7	97.3	16.1	83.3	16.2	85.4	97.6	14.5	86.0	99.3	39.8	97.6
旧法による税	0	0	0	-	0	0	0	-	-	-	-	-	-	-	-	-	-	-	-
計	7,221,168	892,959	8,121,795	100.0	7,058,198	147,361	7,213,227	100.0	97.6	19.2	87.5	18.5	88.5	97.7	16.5	88.8	99.2	42.4	97.2
国保税	1,885,886	1,082,428	2,968,314	***	1,674,688	168,362	1,843,050	***	88.4	19.2	60.1	17.7	60.9	88.8	15.6	62.1	92.4	19.9	72.3
国保料	0	0	0	***	0	0	0	***	-	-	-	-	-	-	-	-	92.3	22.0	79.2

※C・F列のみ軽自動車税(環境性能割)分を含む。そのため、現年課税分と滞納繰越分の計と合計とは一致しない。



第2表 徴税費の状況、組織の概要、納税貯蓄組合の状況、口座振替の導入状況、収入未済額の状況、納税貯蓄組合の状況（国保税・料除く）  
 (単位:千円、%,人)

区分	徴税費の状況（国保税・料除く）			納税貯蓄組合の状況（国保税除く）		
	令和元年度	令和2年度	令和3年度	令和元年度	令和2年度	令和3年度
人件費	304,988	295,063	293,474	0	0	0
構成比	73.4	81.0	81.6			
物件費	89,968	42,877	40,841	0	0	0
構成比	21.6	11.8	11.4			
報奨金等	0	0	0	0.00	0.00	0.00
構成比	0.0	0.0	0.0			
その他	20,666	26,184	25,242			
構成比	5.0	7.2	7.0			
計	415,622	364,124	359,557	34.4	34.9	36.6
徴税費比率 (計/税収入額)	4.3	3.8	3.9			
<b>組織の概要</b>						
区分	当該団体			当該団体		
	令和元年度	令和2年度	令和3年度	令和元年度	令和2年度	令和3年度
税務職員数 (各年度3.31現在)	43	41	41	193,663	142,636	157,048
人口千人あたりの 税務職員数	0.62	0.60	0.61	35,125	21,380	25,167
				9,822	20,753	14,320
<b>収入未済額の推移（国保税除く）</b>						
区分	令和元年度末	令和2年度末	令和3年度末	令和元年度末	令和2年度末	令和3年度末
収入未済額	2,179,224	1,997,337	1,837,297			
<b>不納欠損額の状況（国保税除く）</b>						
区分	令和元年度	令和2年度	令和3年度	令和元年度	令和2年度	令和3年度
地方税法18条によるもの						
地方税法15条の7第4項 によるもの						
地方税法15条の7第5項 によるもの						

# 市町村税政力一ド

団体名 印西市 市町村番号 29

第1表 税収構造・徴収率

(単位:千円、%、人)

区分 税目	調定額				収入済額				徴収率									
	令和3年度				令和3年度				元年度		2年度		3年度		3年度			
	現年課税分 A	滞納繰越分 B	計 C	構成比	現年課税分 D	滞納繰越分 E	計 F	構成比	現年分 滞繰分	合計	現年分 滞繰分	合計	現年分 滞繰分	合計	現年分 滞繰分	合計		
市町村民税	7,955,796	218,468	8,174,264	36.4	7,887,823	70,645	7,958,468	36.1	98.8	38.7	97.2	97.1	99.1	32.3	97.4	99.0	34.9	96.7
個人	6,899,400	199,052	7,098,452	31.5	6,834,283	62,328	6,896,611	31.3	98.6	39.8	96.8	97.0	99.1	31.3	97.2	98.9	31.0	96.4
法人	1,056,396	19,416	1,075,812	4.8	1,053,540	8,317	1,061,857	4.8	99.9	22.3	99.1	98.3	99.7	42.8	98.7	99.9	67.7	98.8
固定資産税	11,650,693	227,429	11,878,122	52.7	11,582,110	64,301	11,646,411	52.9	99.3	31.7	97.6	97.9	99.4	28.3	98.0	99.3	51.9	97.5
土地	2,476,842	48,651	2,525,493	11.2	2,462,171	13,755	2,475,926	11.2	99.2	31.9	97.6	97.9	99.4	28.3	98.0	99.3	53.4	97.5
家屋	4,975,008	97,721	5,072,729	22.5	4,945,539	27,629	4,973,168	22.6	99.2	31.7	97.6	97.9	99.4	28.3	98.0	99.2	49.4	97.3
償却資産	4,126,575	81,057	4,207,632	18.7	4,102,132	22,917	4,125,049	18.7	99.2	31.6	97.6	97.9	99.4	28.3	98.0	99.5	55.1	98.0
交付金	72,268	0	72,268	0.3	72,268	0	72,268	0.3	100.0	-	100.0	100.0	100.0	-	100.0	100.0	-	100.0
軽自動車税	196,447	13,934	217,647	1.0	192,237	2,679	202,182	0.9	96.9	25.3	91.8	92.6	97.9	19.2	92.9	97.5	20.8	91.7
市町村たばこ税	660,691	0	660,691	2.9	660,691	0	660,691	3.0	100.0	-	100.0	100.0	100.0	-	100.0	100.0	-	100.0
釧産税	0	0	0	-	0	0	0	-	-	-	-	-	-	-	-	100.0	-	100.0
特別土地保有税	0	0	0	-	0	0	0	-	-	-	-	-	-	-	-	100.0	0.2	49.4
法定外普通税	0	0	0	-	0	0	0	-	-	-	-	-	-	-	-	-	-	-
入湯税	0	0	0	-	0	0	0	-	-	-	-	-	-	-	-	99.9	32.7	99.5
事業所税	0	0	0	-	0	0	0	-	-	-	-	-	-	-	-	99.9	95.3	99.8
都市計画税	1,555,096	32,178	1,587,274	7.0	1,545,884	9,098	1,554,982	7.1	99.2	31.7	97.6	97.8	99.4	28.3	98.0	99.3	39.8	97.6
旧法による税	0	0	0	-	0	0	0	-	-	-	-	-	-	-	-	-	-	-
計	22,018,723	492,009	22,517,998	100.0	21,868,745	146,723	22,022,734	100.0	99.1	34.4	97.4	97.6	99.3	29.8	97.8	99.2	42.4	97.2
国保税	2,110,016	626,620	2,736,636	***	1,973,796	108,959	2,082,755	***	92.0	20.4	72.9	74.5	93.5	17.4	76.1	92.4	19.9	72.3
国保料	0	0	0	***	0	0	0	***	-	-	-	-	-	-	-	92.3	22.0	79.2

※C・F列のみ軽自動車税(環境性能割)分を含む。そのため、現年課税分と滞納繰越分の計と合計とは一致しない。

第2表 徴税費の状況、組織の概要、納税貯蓄組合の状況、口座振替の導入状況、収入未済額・不納欠損額の状況 (単位:千円、%,人)

区分	徴税費の状況(国保税・料除く)			納税貯蓄組合の状況(国保料除く)		
	令和元年度	令和2年度	令和3年度	令和元年度	令和2年度	令和3年度
人件費	256,922	256,594	248,251	391,089	0	0
構成比	66.1	41.6	58.4	64.4		
物件費	89,654	65,323	70,105	150,240	0	0
構成比	23.1	10.6	16.5	24.7		
報奨金等	0	0	0	1,435	0.00	0.00
構成比	0.0	0.0	0.0	0.2		
その他	41,996	295,112	106,447	64,866		
構成比	10.8	47.8	25.1	10.7		
計	388,572	617,029	424,803	607,631	27.7	27.5
徴税費比率 (計/税収入額)	1.6	2.4	1.6	1.8	令和元年度末	令和2年度末
					1,217,100	1,125,403
					令和元年度末	令和3年度末
					1,066,874	
区分	組織の概要			不納欠損額の状況(国保料除く)		
	令和元年度	令和2年度	令和3年度	令和元年度	令和2年度	令和3年度
税務職員数 (各年度3.31現在)	34	34	34	69,666	79,031	52,805
人口千人あたりの 税務職員数	0.33	0.32	0.31	7,554	10,704	10,284
				10,063	11,313	19,182

# 市町村税政力一ド

団体名 白井市 市町村番号 30

第1表 税収構造・徴収率

(単位:千円、%、人)

区分 税目	調定額			収入済額			徴収率											
	令和3年度			令和3年度			元年度		2年度		3年度		3年度					
	現年課税分 A	滞納繰越分 B	計 C 構成比	現年課税分 D	滞納繰越分 E	計 F 構成比	現年分 滞繰分	合計	現年分 滞繰分	合計	現年分 滞繰分	合計	現年分 滞繰分	合計				
市町村民税	4,403,324	297,922	4,701,246	4,350,167	54,108	4,404,275	98.4	15.0	93.2	98.6	14.5	93.2	98.8	18.2	93.7	99.0	34.9	96.7
個人	4,004,348	290,865	4,295,213	3,952,921	51,995	4,004,916	98.3	15.0	92.6	98.5	14.4	92.8	98.7	17.9	93.2	98.9	31.0	96.4
法人	398,976	7,057	406,033	397,246	2,113	399,359	99.7	14.4	98.3	99.5	16.7	98.1	99.6	29.9	98.4	99.9	67.7	98.8
固定資産税	3,765,345	387,261	4,152,606	3,713,579	62,396	3,775,975	98.3	13.0	91.0	97.8	13.3	90.5	98.6	16.1	90.9	99.3	51.9	97.5
土地	1,199,671	124,466	1,324,137	1,182,892	20,054	1,202,946	98.2	13.0	90.9	97.7	13.3	90.5	98.6	16.1	90.8	99.3	53.4	97.5
家屋	1,842,748	191,229	2,033,977	1,817,399	30,811	1,848,210	98.2	13.0	90.9	97.7	13.3	90.5	98.6	16.1	90.9	99.2	49.4	97.3
償却資産	689,783	71,566	761,349	680,145	11,531	691,676	98.2	13.0	90.9	97.8	13.3	90.5	98.6	16.1	90.8	99.5	55.1	98.0
交付金	33,143	0	33,143	33,143	0	33,143	100.0	-	100.0	100.0	-	100.0	100.0	-	100.0	100.0	-	100.0
軽自動車税	114,293	16,765	137,299	110,130	2,419	118,790	95.8	12.4	84.9	96.2	12.0	86.0	96.4	14.4	86.5	97.5	20.8	91.7
市町村たばこ税	445,775	0	445,775	445,374	0	445,374	100.0	-	100.0	100.0	-	100.0	99.9	-	99.9	100.0	-	100.0
釧産税	0	0	0	0	0	0	-	-	-	-	-	-	-	-	-	-	-	-
特別土地保有税	0	0	0	0	0	0	-	-	-	-	-	-	-	-	-	-	-	-
法定外普通税	0	0	0	0	0	0	-	-	-	-	-	-	-	-	-	-	-	-
入湯税	0	0	0	0	0	0	-	-	-	-	-	-	-	-	-	-	-	-
事業所税	0	0	0	0	0	0	-	-	-	-	-	-	-	-	-	-	-	-
都市計画税	554,200	58,403	612,603	546,549	9,273	555,822	98.2	12.9	90.6	97.7	12.9	90.2	98.6	15.9	90.7	99.3	39.8	97.6
旧法による税	0	0	0	0	0	0	-	-	-	-	-	-	-	-	-	-	-	-
計	9,282,937	760,351	10,049,529	9,165,799	128,196	9,300,236	98.4	13.8	92.2	98.3	13.7	92.1	98.7	16.9	92.5	99.2	42.4	97.2
国保税	1,357,391	797,630	2,155,021	1,242,549	120,557	1,363,106	89.9	13.1	60.5	90.6	12.8	61.1	91.5	15.1	63.3	92.4	19.9	72.3
国保料	0	0	0	0	0	0	-	-	-	-	-	-	-	-	-	-	-	-

※C・F列のみ軽自動車税(環境性能割)分を含む。そのため、現年課税分と滞納繰越分の計と合計とは一致しない。

第2表 徴税費の状況、組織の概要、納税貯蓄組合の状況、口座振替の導入状況、収入未済額の状況、納税貯蓄組合の状況（国保税・料除く）  
（単位：千円、%、人）

区分	徴税費の状況（国保税・料除く）			納税貯蓄組合の状況（国保税除く）		
	令和元年度	令和2年度	令和3年度	令和元年度	令和2年度	令和3年度
人件費	168,543	161,084	132,462	0	0	0
構成比	56.8	57.6	53.4			
物件費	124,478	114,942	111,204	0	0	0
構成比	42.0	41.1	44.8	0	0	0
報奨金等	0	0	0	0.00	0.00	0.00
構成比	0.0	0.0	0.0			
その他	3,574	3,573	4,462			
構成比	1.2	1.3	1.8			
計	296,595	279,599	248,128	36.5	33.2	34.7
徴税費比率 (計/税収入額)	2.5	2.3	2.1			
<b>組織の概要</b>						
区分	当該団体			市平均		
	令和元年度	令和2年度	令和3年度	令和元年度	令和2年度	令和3年度
税務職員数 (各年度3.31現在)	26	26	26	49,043	67,763	65,026
人口千人あたりの 税務職員数	0.41	0.41	0.41	22,084	17,717	36,980
				15,885	425	1,193
<b>収入未済額の推移（国保税除く）</b>						
区分	令和元年度末	令和2年度末	令和3年度末			
収入未済額	1,593,196	1,573,656	1,438,009			
<b>不納欠損額の状況（国保税除く）</b>						
区分	令和元年度	令和2年度	令和3年度			
地方税法18条によるもの	49,043	67,763	65,026			
地方税法15条の7第4項 によるもの	22,084	17,717	36,980			
地方税法15条の7第5項 によるもの	15,885	425	1,193			

# 市町村税政力一ド

団体名 富里市 市町村番号 31

第1表 税収構造・徴収率

(単位:千円、%、人)

区分 税目	調定額				収入済額				徴収率												
	令和3年度				令和3年度				元年度		2年度		3年度		3年度						
	現年課税分 A	滞納繰越分 B	計 C	構成比	現年課税分 D	滞納繰越分 E	計 F	構成比	現年分 滞繰分	合計	現年分 D/A	滞繰分 E/B	合計 F/C	現年分 滞繰分	合計	3年度 滞繰分	合計				
市町村民税	2,888,930	264,760	3,153,690	46.0	2,830,732	78,569	2,909,301	45.2	97.9	29.0	91.6	91.5	97.1	28.1	91.5	98.0	29.7	92.3	99.0	34.9	96.7
個人	2,553,130	255,502	2,808,632	41.0	2,497,394	74,339	2,571,733	40.0	97.6	29.1	90.6	90.7	96.9	27.8	90.7	97.8	29.1	91.6	98.9	31.0	96.4
法人	335,800	9,258	345,058	5.0	333,338	4,230	337,568	5.2	99.4	27.5	98.4	97.3	98.7	36.9	97.3	99.3	45.7	97.8	99.9	67.7	98.8
固定資産税	2,497,638	213,734	2,711,372	39.5	2,471,047	94,811	2,565,858	39.9	98.6	24.1	92.3	91.3	96.9	21.5	91.3	98.9	44.4	94.6	99.3	51.9	97.5
土地	704,296	60,273	764,569	11.2	696,830	26,737	723,567	11.3	98.6	24.1	92.3	92.2	97.9	21.5	92.2	98.9	44.4	94.6	99.3	53.4	97.5
家屋	1,311,072	112,210	1,423,282	20.8	1,297,290	49,776	1,347,066	20.9	98.6	24.1	92.3	91.1	96.6	21.5	91.1	98.9	44.4	94.6	99.2	49.4	97.3
償却資産	482,252	41,251	523,503	7.6	476,909	18,298	495,207	7.7	98.6	24.1	92.3	90.9	96.4	21.5	90.9	98.9	44.4	94.6	99.5	55.1	98.0
交付金	18	0	18	0.0	18	0	18	0.0	100.0	-	100.0	100.0	100.0	-	100.0	100.0	-	100.0	100.0	-	100.0
軽自動車税	155,182	17,867	178,416	2.6	149,732	3,658	158,757	2.5	95.9	23.8	89.1	88.9	96.3	20.3	88.9	96.5	20.5	89.0	97.5	20.8	91.7
市町村たばこ税	489,458	0	489,458	7.1	489,458	0	489,458	7.6	100.0	-	100.0	100.0	100.0	-	100.0	100.0	-	100.0	100.0	-	100.0
釧産税	0	0	0	-	0	0	0	-	-	-	-	-	-	-	-	-	-	-	100.0	-	100.0
特別土地保有税	0	0	0	-	0	0	0	-	-	-	-	-	-	-	-	-	-	-	100.0	0.2	49.4
法定外普通税	0	0	0	-	0	0	0	-	-	-	-	-	-	-	-	-	-	-	-	-	-
入湯税	0	0	0	-	0	0	0	-	-	-	-	-	-	-	-	-	-	-	99.9	32.7	99.5
事業所税	0	0	0	-	0	0	0	-	-	-	-	-	-	-	-	-	-	-	99.9	95.3	99.8
都市計画税	298,722	25,070	323,792	4.7	295,541	11,121	306,662	4.8	98.6	24.0	92.3	91.3	96.9	21.4	91.3	98.9	44.4	94.7	99.3	39.8	97.6
旧法による税	0	0	0	-	0	0	0	-	-	-	-	-	-	-	-	-	-	-	-	-	-
計	6,329,930	521,431	6,856,728	100.0	6,236,510	188,159	6,430,036	100.0	98.3	26.6	92.4	91.9	97.2	24.8	91.9	98.5	36.1	93.8	99.2	42.4	97.2
国保税	1,231,119	686,883	1,918,002	***	1,118,552	138,385	1,256,937	***	90.4	22.3	61.8	63.5	90.3	21.8	63.5	90.9	20.1	65.5	92.4	19.9	72.3
国保税	0	0	0	***	0	0	0	***	-	-	-	-	-	-	-	-	-	-	92.3	22.0	79.2

※C・F列のみ軽自動車税(環境性能割)分を含む。そのため、現年課税分と滞納繰越分の計と合計とは一致しない。

第2表 徴税費の状況、組織の概要、納税貯蓄組合の状況、口座振替の導入状況、収入未済額の状況、収入未済額・不納欠損額の状況 (単位:千円、%、人)

区分	徴税費の状況(国保税・料除く)			納税貯蓄組合の状況(国保料除く)		
	令和元年度	令和2年度	令和3年度	令和元年度	令和2年度	令和3年度
人件費	175,415	174,899	132,296	391,089	0	0
構成比	53.4	56.1	43.1	64.4	0	0
物件費	91,219	63,762	68,643	150,240	0	0
構成比	27.7	20.4	22.3	24.7	0	0
報奨金等	0	0	0	1,435	0.00	0.00
構成比	0.0	0.0	0.0	0.2	0.00	0.00
その他	62,120	73,262	106,348	64,866	0.00	0.00
構成比	18.9	23.5	34.6	10.7	35.9	37.3
計	328,754	311,923	307,287	607,631	36.5	37.6
徴税費比率 (計/税収入額)	3.9	3.8	3.8	1.8	1,313,481	1,012,414
<b>組織の概要</b>						
区分	当該団体			市平均		
	令和元年度	令和2年度	令和3年度	令和元年度	令和2年度	令和3年度
税務職員数 (各年度3.31現在)	35	32	33	57	21,183	23,066
人口千人あたりの 税務職員数	0.70	0.64	0.67	0.35	43,318	42,218
					22,856	36,020
						14,434

# 市町村税政力一ド

団体名 南房総市 市町村番号 32

第1表 税収構造・徴収率

(単位:千円、%、人)

区分 税目	調定額			収入済額			徴収率										
	令和3年度			令和3年度			元年度		2年度		3年度		3年度				
	現年課税分 A	滞納繰越分 B	計 C 構成比	現年課税分 D	滞納繰越分 E	計 F 構成比	現年分 滞繰分	合計	現年分 滞繰分	合計	現年分 滞繰分	合計	現年分 滞繰分	合計			
市町村民税	1,509,412	64,016	1,573,428	1,496,772	19,606	1,516,378	98.8	16.2	93.5	22.2	94.6	99.2	30.6	96.4	99.0	34.9	96.7
個人	1,358,655	61,384	1,420,039	1,346,515	18,633	1,365,148	98.8	16.2	93.1	21.5	94.2	99.2	30.4	96.1	98.9	31.0	96.4
法人	150,757	2,632	153,389	150,257	973	151,230	99.0	17.7	97.0	36.7	97.8	99.6	37.0	98.6	99.9	67.7	98.8
固定資産税	2,012,097	223,790	2,235,887	1,971,152	35,043	2,006,195	97.6	12.4	88.7	13.2	89.1	97.5	15.7	89.7	99.3	51.9	97.5
土地	555,877	61,990	617,867	544,535	9,707	554,242	97.6	12.4	88.7	13.2	89.1	97.5	15.7	89.7	99.3	53.4	97.5
家屋	903,049	100,705	1,003,754	884,623	15,769	900,392	97.6	12.4	88.7	13.2	89.1	97.5	15.7	89.7	99.2	49.4	97.3
償却資産	547,849	61,095	608,944	536,672	9,567	546,239	97.6	12.4	88.7	13.2	89.1	97.5	15.7	89.7	99.5	55.1	98.0
交付金	5,322	0	5,322	5,322	0	5,322	100.0	-	100.0	-	100.0	100.0	-	100.0	100.0	-	100.0
軽自動車税	146,485	8,179	161,780	144,304	1,679	153,099	98.0	14.1	92.1	30.2	94.2	98.6	20.5	94.6	97.5	20.8	91.7
市町村たばこ税	199,984	0	199,984	199,984	0	199,984	100.0	-	100.0	-	100.0	100.0	-	100.0	100.0	-	100.0
釧産税	0	0	0	0	0	0	-	-	-	-	-	-	-	-	100.0	-	100.0
特別土地保有税	0	0	0	0	0	0	-	-	-	-	-	-	-	-	100.0	0.2	49.4
法定外普通税	0	0	0	0	0	0	-	-	-	-	-	-	-	-	-	-	-
入湯税	29,748	0	29,748	29,748	0	29,748	100.0	100.0	100.0	-	100.0	100.0	-	100.0	99.9	32.7	99.5
事業所税	0	0	0	0	0	0	-	-	-	-	-	-	-	-	99.9	95.3	99.8
都市計画税	0	0	0	0	0	0	-	-	-	-	-	-	-	-	99.3	39.8	97.6
旧法による税	0	0	0	0	0	0	-	-	-	-	-	-	-	-	-	-	-
計	3,897,726	295,985	4,200,827	3,841,960	56,328	3,905,404	98.2	13.8	91.2	16.2	91.9	98.3	19.0	93.0	99.2	42.4	97.2
国保税	875,093	200,065	1,075,158	842,196	31,325	873,521	95.1	14.6	74.0	16.7	77.3	96.4	15.7	81.2	92.4	19.9	72.3
国保料	0	2,087	2,087	0	0	0	-	2.4	2.4	4.5	4.5	-	-	-	92.3	22.0	79.2

※C・F列のみ軽自動車税(環境性能割)分を含む。そのため、現年課税分と滞納繰越分の計と合計とは一致しない。



第2表 徴税費の状況、組織の概要、納税貯蓄組合の状況、口座振替の導入状況、収入未済額・不納欠損額の状況 (単位:千円、%,人)

区分	徴税費の状況(国保税・料除く)			市平均 令和3年度	納税貯蓄組合の状況(国保料除く)		
	令和元年度	令和2年度	令和3年度		令和元年度	令和2年度	令和3年度
人件費	155,970	150,597	157,853	391,089	0	0	0
構成比	64.9	61.0	66.3	64.4			
物件費	84,361	96,164	80,399	150,240	0	0	0
構成比	35.1	39.0	33.7	24.7			
報奨金等	0	0	0	1,435	0.00	0.00	0.00
構成比	0.0	0.0	0.0	0.2			
その他	0	0	0	64,866			
構成比	0.0	0.0	0.0	10.7	48.9	49.7	49.8
計	240,331	246,761	238,252	607,631	収入未済額の推移(国保料除く)		
徴税費比率 (計/税収入額)	5.0	5.1	5.0	1.8	令和元年度末	令和2年度末	令和3年度末
					621,696	497,548	418,055
組織の概要							
区分	当該団体			市平均 令和3年度	不納欠損額の状況(国保料除く)		
	令和元年度	令和2年度	令和3年度		令和元年度	令和2年度	令和3年度
税務職員数 (各年度3.31現在)	22	22	23	57	75,679	101,493	69,630
人口千人あたりの 税務職員数	0.59	0.60	0.64	0.35	8,900	4,299	4,066
					361	9,751	5,309

# 市町村税政力一ド

団体名 匝瑛市 市町村番号 33

第1表 税収構造・徴収率

(単位:千円、%、人)

区分 税目	調定額			収入済額			徴収率							
	令和3年度			令和3年度			元年度		2年度		3年度		3年度	
	現年課税分 A	滞納繰越分 B	計 C 構成比	現年課税分 D	滞納繰越分 E	計 F 構成比	現年分 滞繰分	合計	現年分 滞繰分	合計	現年分 滞繰分	合計	現年分 滞繰分	合計
市町村民税	1,816,743	112,951	1,929,694	1,792,234	19,817	1,812,051	98.4	27.4	93.3	18.3	98.7	17.5	93.9	34.9
個人	1,597,465	109,903	1,707,368	1,573,595	18,808	1,592,403	98.2	16.5	92.5	17.8	98.5	17.1	93.3	31.0
法人	219,278	3,048	222,326	218,639	1,009	219,648	99.5	89.0	98.7	35.4	99.7	33.1	98.8	67.7
固定資産税	1,639,253	177,980	1,817,233	1,603,916	29,776	1,633,692	97.5	15.0	89.5	16.8	97.8	16.7	89.9	51.9
土地	509,016	55,284	564,300	498,041	9,249	507,290	97.5	15.0	89.4	16.8	97.8	16.7	89.9	53.4
家屋	794,095	86,237	880,332	776,973	14,427	791,400	97.5	15.0	89.5	16.8	97.8	16.7	89.9	49.4
償却資産	335,708	36,459	372,167	328,468	6,100	334,568	97.5	15.0	89.5	16.8	97.8	16.7	89.9	55.1
交付金	434	0	434	434	0	434	100.0	-	100.0	-	100.0	-	100.0	-
軽自動車税	126,757	12,016	144,516	122,758	1,580	130,081	96.8	19.3	89.8	19.8	96.8	13.1	90.0	20.8
市町村たばこ税	265,381	0	265,381	265,381	0	265,381	100.0	-	100.0	-	100.0	-	100.0	-
釧産税	0	0	0	0	0	0	-	-	-	-	-	-	-	-
特別土地保有税	0	0	0	0	0	0	-	-	-	-	-	-	-	-
法定外普通税	0	0	0	0	0	0	-	-	-	-	-	-	-	-
入湯税	0	0	0	0	0	0	-	-	-	-	-	-	-	-
事業所税	0	0	0	0	0	0	-	-	-	-	-	-	-	-
都市計画税	0	0	0	0	0	0	-	-	-	-	-	-	-	-
旧法による税	0	0	0	0	0	0	-	-	-	-	-	-	-	-
計	3,848,134	302,947	4,156,824	3,784,289	51,173	3,841,205	98.0	20.4	91.9	17.5	98.3	16.9	92.4	42.4
国保税	983,077	355,128	1,338,205	917,579	48,890	966,469	91.9	15.0	71.1	16.4	93.3	13.8	72.2	19.9
国保料	0	0	0	0	0	0	-	-	-	-	-	-	-	-

※C・F列のみ軽自動車税(環境性能割)分を含む。そのため、現年課税分と滞納繰越分の計と合計とは一致しない。

第2表 徴税費の状況、組織の概要、納税貯蓄組合の状況、口座振替の導入状況、収入未済額の状況、収入未済額・不納欠損額の状況 (単位:千円、%,人)

区分	徴税費の状況(国保税・料除く)			納税貯蓄組合の状況(国保料除く)		
	令和元年度	令和2年度	令和3年度	令和元年度	令和2年度	令和3年度
人件費	137,889	134,278	132,946	123	109	107
構成比	73.9	83.6	87.2			
物件費	48,355	26,119	19,020	5,544	5,227	5,147
構成比	25.9	16.3	12.5	0	0	0
報奨金等	353	314	428	0.00	0.00	0.00
構成比	0.2	0.2	0.3			
その他	0	0	0			
構成比	0.0	0.0	0.0	42.8	44.1	44.1
計	186,597	160,711	152,394			37.6
徴税費比率(計/税収入額)	3.7	3.2	3.1			
収入未済額の推移(国保料除く)						
区分	令和元年度末	令和2年度末	令和3年度末			
収入未済額	699,478	668,743				641,787
不納欠損額の状況(国保料除く)						
区分	令和元年度	令和2年度	令和3年度			
地方税法18条によるもの	57,360	43,997				39,485
地方税法15条の7第4項によるもの	5,156	5,553				1,678
地方税法15条の7第5項によるもの	13,221	2,658				4,405
組織の概要						
区分	令和元年度	令和2年度	令和3年度	市平均		
税務職員数(各年度3.31現在)	23	22	21	57		
人口千人あたりの税務職員数	0.64	0.62	0.61	0.35		

# 市町村税政力一ド

団体名 香取市 市町村番号 34

第1表 税収構造・徴収率

(単位:千円、%、人)

区分 税目	調定額			収入済額			徴収率									
	令和3年度			令和3年度			元年度		2年度		3年度		3年度			
	現年課税分 A	滞納繰越分 B	計 C 構成比	現年課税分 D	滞納繰越分 E	計 F 構成比	現年分 滞繰分	合計	現年分 滞繰分	合計	現年分 滞繰分	合計	現年分 滞繰分	合計		
市町村民税	3,815,007	216,344	4,031,351	3,781,068	61,083	3,842,151	98.7	19.7	93.2	20.7	99.1	28.2	95.3	99.0	34.9	96.7
個人	3,424,818	201,783	3,626,601	3,393,908	54,434	3,448,342	98.6	20.3	92.9	20.0	99.1	27.0	95.1	98.9	31.0	96.4
法人	390,189	14,561	404,750	387,160	6,649	393,809	99.2	7.5	96.3	30.3	99.2	45.7	97.3	99.9	67.7	98.8
固定資産税	4,042,901	270,527	4,313,428	3,997,916	86,118	4,084,034	98.5	15.5	91.3	18.2	98.9	31.8	94.7	99.3	51.9	97.5
土地	1,255,188	84,063	1,339,251	1,241,209	26,760	1,267,969	98.5	15.5	91.3	18.2	98.9	31.8	94.7	99.3	53.4	97.5
家屋	1,740,698	116,580	1,857,278	1,721,313	37,111	1,758,424	98.5	15.5	91.3	18.2	98.9	31.8	94.7	99.2	49.4	97.3
償却資産	1,043,468	69,884	1,113,352	1,031,847	22,247	1,054,094	98.5	15.5	91.3	18.2	98.9	31.8	94.7	99.5	55.1	98.0
交付金	3,547	0	3,547	3,547	0	3,547	100.0	-	100.0	-	100.0	-	100.0	100.0	-	100.0
軽自動車税	268,647	33,049	312,897	260,602	5,565	277,368	96.0	15.6	87.5	13.0	97.0	16.8	88.6	97.5	20.8	91.7
市町村たばこ税	515,234	0	515,234	515,234	0	515,234	100.0	-	100.0	-	100.0	-	100.0	100.0	-	100.0
釧産税	0	0	0	0	0	0	-	-	-	-	-	-	-	100.0	-	100.0
特別土地保有税	0	0	0	0	0	0	-	-	-	-	-	-	-	100.0	0.2	49.4
法定外普通税	0	0	0	0	0	0	-	-	-	-	-	-	-	-	-	-
入湯税	0	0	0	0	0	0	-	-	-	-	-	-	-	99.9	32.7	99.5
事業所税	0	0	0	0	0	0	-	-	-	-	-	-	-	99.9	95.3	99.8
都市計画税	202,300	18,182	220,482	199,690	5,146	204,836	98.4	13.4	87.4	20.1	98.7	28.3	92.9	99.3	39.8	97.6
旧法による税	0	0	0	0	0	0	-	-	-	-	-	-	-	-	-	-
計	8,844,089	538,102	9,382,191	8,754,510	157,912	8,912,422	98.6	17.1	92.4	19.0	99.0	29.3	95.0	99.2	42.4	97.2
国保税	1,923,767	608,405	2,532,172	1,826,198	104,507	1,930,705	93.1	20.8	72.2	20.1	94.9	17.2	76.2	92.4	19.9	72.3
国保料	0	0	0	0	0	0	-	-	-	-	-	-	-	92.3	22.0	79.2

※C・F列のみ軽自動車税(環境性能割)分を含む。そのため、現年課税分と滞納繰越分の計と合計とは一致しない。

第2表 徴税費の状況、組織の概要、納税貯蓄組合の状況、口座振替の導入状況、収入未済額・不納欠損額の状況 (単位:千円、%、人)

区分	徴税費の状況(国保税・料除く)			市平均 令和3年度	納税貯蓄組合の状況(国保税除く)		
	令和元年度	令和2年度	令和3年度		令和元年度	令和2年度	令和3年度
人件費	259,581	238,893	235,384	391,089	0	0	0
構成比	76.3	79.1	79.9	64.4			
物件費	42,108	40,421	36,751	150,240	0	0	0
構成比	12.4	13.4	12.5	24.7			
報奨金等	0	0	0	1,435	0.00	0.00	0.00
構成比	0.0	0.0	0.0	0.2			
その他	38,601	22,838	22,362	64,866			
構成比	11.3	7.6	7.6	10.7			
計	340,290	302,152	294,497	607,631	34.2	35.2	35.8
徴税費比率 (計/税収入額)	3.0	2.7	2.6	1.8			
<b>組織の概要</b>							
区分	当該団体			市平均 令和3年度	不納欠損額の状況(国保税除く)		
	令和元年度	令和2年度	令和3年度		令和元年度	令和2年度	令和3年度
税務職員数 (各年度3.31現在)	39	40	40	57	71,580	56,945	43,403
人口千人あたりの 税務職員数	0.52	0.54	0.55	0.35	12,067	19,227	17,498
					75,892	108,917	67,916

# 市町村税政力一ド

団体名 山武市 市町村番号 35

第1表 税収構造・徴収率

(単位:千円、%、人)

区分 税目	調定額			収入済額			徴収率										
	令和3年度			令和3年度			元年度		2年度		3年度		3年度				
	現年課税分 A	滞納繰越分 B	計 C 構成比	現年課税分 D	滞納繰越分 E	計 F 構成比	現年分 滞繰分	合計	現年分 滞繰分	合計	現年分 滞繰分	合計	現年分 滞繰分	合計			
市町村民税	2,475,228	194,192	2,669,420	2,429,903	54,555	2,484,458	97.7	24.7	91.7	27.4	92.3	98.2	28.1	93.1	99.0	34.9	96.7
個人	2,145,980	184,159	2,330,139	2,104,210	50,578	2,154,788	97.4	24.8	90.7	27.4	91.7	98.1	27.5	92.5	98.9	31.0	96.4
法人	329,248	10,033	339,281	325,693	3,977	329,670	99.4	21.3	98.2	28.7	96.6	98.9	39.6	97.2	99.9	67.7	98.8
固定資産税	2,565,391	261,052	2,826,443	2,509,283	66,520	2,575,803	97.3	19.3	90.3	16.3	90.5	97.8	25.5	91.1	99.3	51.9	97.5
土地	689,158	70,484	759,642	674,008	17,961	691,969	97.3	19.3	90.2	16.3	89.3	97.8	25.5	91.1	99.3	53.4	97.5
家屋	1,163,911	120,084	1,283,995	1,148,311	30,599	1,178,910	97.3	19.3	90.2	16.3	90.0	98.7	25.5	91.8	99.2	49.4	97.3
償却資産	699,367	70,484	769,851	674,009	17,960	691,969	97.3	19.3	90.2	16.3	92.2	96.4	25.5	89.9	99.5	55.1	98.0
交付金	12,955	0	12,955	12,955	0	12,955	100.0	-	100.0	-	100.0	100.0	-	100.0	100.0	-	100.0
軽自動車税	186,987	21,857	216,036	180,205	3,822	191,219	95.5	17.8	87.9	21.2	88.8	96.4	17.5	88.5	97.5	20.8	91.7
市町村たばこ税	326,638	0	326,638	326,638	0	326,638	100.0	-	100.0	-	100.0	100.0	-	100.0	100.0	-	100.0
鉦産税	5,635	0	5,635	5,635	0	5,635	100.0	-	100.0	-	100.0	100.0	-	100.0	100.0	-	100.0
特別土地保有税	0	0	0	0	0	0	-	-	-	-	-	-	-	-	100.0	0.2	49.4
法定外普通税	0	0	0	0	0	0	-	-	-	-	-	-	-	-	-	-	-
入湯税	0	0	0	0	0	0	-	-	-	-	-	-	-	-	99.9	32.7	99.5
事業所税	0	0	0	0	0	0	-	-	-	-	-	-	-	-	99.9	95.3	99.8
都市計画税	0	0	0	0	0	0	-	-	-	-	-	-	-	-	99.3	39.8	97.6
旧法による税	0	0	0	0	0	0	-	-	-	-	-	-	-	-	-	-	-
計	5,559,879	477,101	6,044,172	5,451,664	124,897	5,583,753	97.6	21.7	91.4	21.4	91.7	98.1	26.2	92.4	99.2	42.4	97.2
国保税	1,335,216	597,507	1,932,723	1,196,385	129,853	1,326,238	88.0	22.9	66.5	21.8	67.3	89.6	21.7	68.6	92.4	19.9	72.3
国保税料	0	0	0	0	0	0	-	-	-	-	-	-	-	-	92.3	22.0	79.2

※C・F列のみ軽自動車税(環境性能割)分を含む。そのため、現年課税分と滞納繰越分の計と合計とは一致しない。

第2表 徴税費の状況、組織の概要、納税貯蓄組合の状況、口座振替の導入状況、収入未済額・不納欠損額の状況 (単位:千円、%,人)

区分	徴税費の状況(国保税・料除く)			納税貯蓄組合の状況(国保税除く)		
	令和元年度	令和2年度	令和3年度	令和元年度	令和2年度	令和3年度
人件費	209,468	216,738	173,200	391,089	0	0
構成比	70.8	61.4	71.3	64.4		
物件費	14,217	14,870	7,726	150,240	0	0
構成比	4.8	4.2	3.2	24.7		
報奨金等	0	0	0	1,435	0.00	0.00
構成比	0.0	0.0	0.0	0.2		
その他	72,315	121,614	61,900	64,866		
構成比	24.4	34.4	25.5	10.7		
計	296,000	353,222	242,826	607,631		
徴税費比率(計/税収入額)	4.1	4.9	3.5	1.8		
<b>組織の概要</b>						
区分	当該団体			市平均		
	令和元年度	令和2年度	令和3年度	令和元年度	令和2年度	令和3年度
税務職員数(各年度3.31現在)	31	31	29	57		
人口千人あたりの税務職員数	0.61	0.62	0.59	0.35		
<b>収入未済額の推移(国保税除く)</b>						
区分	令和元年度末	令和2年度末	令和3年度末	令和元年度末	令和2年度末	令和3年度末
収入未済額	1,146,793	1,078,869	969,891			
<b>不納欠損額の状況(国保税除く)</b>						
区分	令和元年度	令和2年度	令和3年度	令和元年度	令和2年度	令和3年度
地方税法18条によるもの	106,873	90,256	72,660			
地方税法15条の7第4項によるもの	21,738	9,544	16,790			
地方税法15条の7第5項によるもの	606	3,547	7,563			

# 市町村税政力一ド

団体名 いすみ市 市町村番号 36

第1表 税収構造・徴収率

(単位:千円、%、人)

区分 税目	調定額			収入済額			徴収率											
	令和3年度			令和3年度			元年度		2年度		3年度		3年度					
	現年課税分 A	滞納繰越分 B	計 C 構成比	現年課税分 D	滞納繰越分 E	計 F 構成比	現年分 滞繰分	合計	現年分 滞繰分	合計	現年分 滞繰分	合計	現年分 滞繰分	合計				
市町村民税	1,664,551	91,497	1,756,048	1,643,085	24,874	1,667,959	98.0	24.1	92.2	98.7	35.0	94.2	98.7	27.2	95.0	99.0	34.9	96.7
個人	1,488,907	83,509	1,572,416	1,468,313	23,472	1,491,785	98.0	24.3	91.9	98.6	36.3	94.1	98.6	28.1	94.9	98.9	31.0	96.4
法人	175,644	7,988	183,632	174,772	1,402	176,174	98.2	20.2	94.7	99.3	18.5	95.1	99.5	17.6	95.9	99.9	67.7	98.8
固定資産税	1,765,483	169,381	1,934,864	1,728,306	37,111	1,765,417	97.0	17.2	89.1	97.6	23.8	90.6	97.9	21.9	91.2	99.3	51.9	97.5
土地	609,644	58,452	668,096	596,799	12,807	609,606	97.0	17.2	88.9	97.6	23.8	90.5	97.9	21.9	91.2	99.3	53.4	97.5
家屋	805,002	77,964	882,966	788,041	17,082	805,123	97.0	17.2	89.1	97.6	23.8	90.6	97.9	21.9	91.2	99.2	49.4	97.3
償却資産	349,885	32,965	382,850	342,514	7,222	349,736	97.0	17.2	89.7	97.6	23.8	90.9	97.9	21.9	91.4	99.5	55.1	98.0
交付金	952	0	952	952	0	952	100.0	-	100.0	100.0	-	100.0	100.0	-	100.0	100.0	-	100.0
軽自動車税	128,056	13,872	146,832	124,572	2,976	132,452	96.2	18.0	88.0	96.9	21.8	89.2	97.3	21.5	90.2	97.5	20.8	91.7
市町村たばこ税	228,042	0	228,042	228,042	0	228,042	100.0	-	100.0	-	-	100.0	100.0	-	100.0	100.0	-	100.0
釧産税	5,216	0	5,216	5,216	0	5,216	100.0	-	100.0	-	-	100.0	100.0	-	100.0	100.0	-	100.0
特別土地保有税	0	3,302	3,302	0	24	24	-	0.5	0.5	-	0.7	0.7	-	0.7	0.7	100.0	0.2	49.4
法定外普通税	0	0	0	0	0	0	-	-	-	-	-	-	-	-	-	-	-	-
入湯税	0	0	0	0	0	0	-	-	-	-	-	-	-	-	-	99.9	32.7	99.5
事業所税	0	0	0	0	0	0	-	-	-	-	-	-	-	-	-	99.9	95.3	99.8
都市計画税	0	0	0	0	0	0	-	-	-	-	-	-	-	-	-	99.3	39.8	97.6
旧法による税	0	0	0	0	0	0	-	-	-	-	-	-	-	-	-	-	-	-
計	3,791,348	278,052	4,074,304	3,729,221	64,985	3,799,110	97.6	19.8	90.9	98.2	27.6	92.5	98.4	23.4	93.2	99.2	42.4	97.2
国保税	966,303	316,738	1,283,041	908,230	75,852	984,082	90.7	21.1	68.2	93.4	27.0	73.4	94.0	23.9	76.7	92.4	19.9	72.3
国保料	0	0	0	0	0	0	-	-	-	-	-	-	-	-	-	92.3	22.0	79.2

※C・F列のみ軽自動車税(環境性能割)分を含む。そのため、現年課税分と滞納繰越分の計と合計とは一致しない。



第2表 徴税費の状況、組織の概要、納税貯蓄組合の状況、口座振替の導入状況、収入未済額・不納欠損額の状況 (単位:千円、%,人)

区分	徴税費の状況(国保税・料除く)			納税貯蓄組合の状況(国保税除く)		
	令和元年度	当該団体 令和2年度	令和3年度 市平均 令和3年度	区分	当該団体 令和2年度	令和3年度
人件費	146,687	144,354	129,813	納税貯蓄組合数	0	0
構成比	60.6	62.1	60.0	納税貯蓄組合員数	0	0
物件費	85,783	75,530	75,783	補助金等の総額	0	0
構成比	35.5	32.5	35.0	補助金等の交付率 (補助金等の総額/組合を 通じて納付された税額)	0.00	0.00
報奨金等	60	0	0	口座振替の導入状況(国保税除く)		
構成比	0.0	0.0	0.0	区分	当該団体 令和2年度	令和3年度 市平均 令和3年度
その他	9,375	12,694	10,906	口座振替収納率 (収納金額ベース)	32.9	35.4
構成比	3.9	5.5	5.0	収入未済額の推移(国保税除く)		
計	241,905	232,578	216,502	区分	令和元年度末	令和2年度末 令和3年度末
徴税費比率 (計/税収入額)	5.0	4.8	4.5	収入未済額	760,234	600,726
組織の概要						
区分	当該団体 令和元年度	当該団体 令和2年度	当該団体 令和3年度 市平均 令和3年度	不納欠損額の状況(国保税除く)		
税務職員数 (各年度3.31現在)	22	26	28	区分	令和元年度	令和2年度 令和3年度
人口千人あたりの 税務職員数	0.59	0.70	0.77	地方税法18条によるもの	77,572	69,463
			0.35	地方税法15条の7第4項 によるもの	11,551	3,082
				地方税法15条の7第5項 によるもの	1,613	8,005
						12,007

# 市町村税政力一ド

団体名 大網白里市市町村番号 37

第1表 税収構造・徴収率

(単位:千円、%、人)

区分 税目	調定額				収入済額				徴収率												
	令和3年度				令和3年度				元年度			2年度			3年度			3年度			
	現年課税分 A	滞納繰越分 B	計 C	構成比	現年課税分 D	滞納繰越分 E	計 F	構成比	現年分 滞繰分	滞繰分	合計	現年分 D/A	滞繰分 E/B	合計 F/C	現年分 滞繰分	滞繰分	合計	現年分 滞繰分	滞繰分	合計	
市町村民税	2,662,787	248,020	2,910,807	52.4	2,620,946	44,863	2,665,809	52.8	97.9	16.1	90.4	98.4	18.1	91.6	99.0	34.9	96.7				
個人	2,531,255	243,053	2,774,308	49.9	2,490,896	43,866	2,534,762	50.2	97.8	16.2	90.1	98.4	18.0	91.4	98.9	31.0	96.4				
法人	131,532	4,967	136,499	2.5	130,050	997	131,047	2.6	99.3	11.3	96.4	98.9	20.1	96.0	99.9	67.7	98.8				
固定資産税	1,948,965	242,115	2,191,080	39.4	1,902,872	39,989	1,942,861	38.5	97.0	22.2	88.4	97.6	16.5	88.7	99.3	51.9	97.5				
土地	612,664	76,126	688,790	12.4	598,171	12,573	610,744	12.1	97.0	22.2	88.4	97.6	16.5	88.7	99.3	53.4	97.5				
家屋	1,063,151	132,101	1,195,252	21.5	1,038,002	21,819	1,059,821	21.0	97.0	22.2	88.4	97.6	16.5	88.7	99.2	49.4	97.3				
償却資産	272,733	33,888	306,621	5.5	266,282	5,597	271,879	5.4	97.0	22.2	88.4	97.6	16.5	88.7	99.5	55.1	98.0				
交付金	417	0	417	0.0	417	0	417	0.0	100.0	-	100.0	100.0	-	100.0	100.0	-	100.0				
軽自動車税	134,714	15,561	154,001	2.8	129,865	1,916	135,507	2.7	96.0	16.1	88.1	96.8	16.2	88.7	97.5	20.8	91.7				
市町村たばこ税	304,976	0	304,976	5.5	304,976	0	304,976	6.0	100.0	-	100.0	100.0	-	100.0	100.0	-	100.0				
鉦産税	3,153	0	3,153	0.1	3,153	0	3,153	0.1	100.0	-	100.0	100.0	-	100.0	100.0	-	100.0				
特別土地保有税	0	0	0	-	0	0	0	-	-	-	-	-	-	-	-	-	-	-			
法定外普通税	0	0	0	-	0	0	0	-	-	-	-	-	-	-	-	-	-	-			
入湯税	0	0	0	-	0	0	0	-	-	-	-	-	-	-	-	-	-	-			
事業所税	0	0	0	-	0	0	0	-	-	-	-	-	-	-	-	-	-	-			
都市計画税	0	0	0	-	0	0	0	-	-	-	-	-	-	-	-	-	-	-			
旧法による税	0	0	0	-	0	0	0	-	-	-	-	-	-	-	-	-	-	-			
計	5,054,595	505,696	5,564,017	100.0	4,961,812	86,768	5,052,306	100.0	97.6	19.0	90.1	97.8	17.5	90.3	99.2	42.4	97.2				
国保税	1,109,975	696,686	1,806,661	***	1,015,670	77,194	1,092,864	***	88.3	14.1	57.2	90.7	11.5	58.7	92.4	19.9	72.3				
国保料	0	0	0	***	0	0	0	***	-	-	-	-	-	-	-	-	-	-			

※C・F列のみ軽自動車税(環境性能割)分を含む。そのため、現年課税分と滞納繰越分の計と合計とは一致しない。

第2表 徴税費の状況、組織の概要、納税貯蓄組合の状況、口座振替の導入状況、収入未済額・不納欠損額の状況 (単位:千円、%,人)

区分	徴税費の状況(国保税・料除く)			納税貯蓄組合の状況(国保税除く)		
	令和元年度	令和2年度	令和3年度	令和元年度	令和2年度	令和3年度
人件費	177,000	174,076	159,723	391,089	0	0
構成比	62.4	60.2	61.3	64.4		
物件費	85,253	98,818	85,811	150,240	0	0
構成比	30.0	34.2	32.9	24.7		
報奨金等	20,275	14,941	13,443	1,435	0.00	0.00
構成比	7.1	5.2	5.2	0.2		
その他	1,265	1,514	1,701	64,866		
構成比	0.4	0.5	0.7	10.7		
計	283,793	289,349	260,678	607,631	31.1	32.0
徴税費比率 (計/税収入額)	4.2	4.3	3.9	1.8		
<b>組織の概要</b>						
区分	当該団体			市平均		
	令和元年度	令和2年度	令和3年度	令和元年度	令和2年度	令和3年度
税務職員数 (各年度3.31現在)	25	24	24	57		
人口千人あたりの 税務職員数	0.51	0.49	0.49	0.35		
<b>口座振替の導入状況(国保税除く)</b>						
区分	当該団体			市平均		
	令和元年度	令和2年度	令和3年度	令和元年度	令和2年度	令和3年度
口座振替収納率 (収納金額ベース)	31.1	32.5	32.0	37.6		
<b>収入未済額の推移(国保税除く)</b>						
区分	令和元年度末			令和2年度末		
	令和元年度末	令和2年度末	令和3年度末	令和元年度末	令和2年度末	令和3年度末
収入未済額	1,315,228	1,207,510		1,086,965		
<b>不納欠損額の状況(国保税除く)</b>						
区分	令和元年度			令和2年度		
	令和元年度	令和2年度	令和3年度	令和元年度	令和2年度	令和3年度
地方税法18条によるもの	82,273	116,612		110,385		
地方税法15条の7第4項 によるもの	16,631	4,373		18,530		
地方税法15条の7第5項 によるもの	2,055	5,423		9,628		

# 市町村税政力一ド

団体名 酒々井町 市町村番号 38

第1表 税収構造・徴収率

(単位:千円、%、人)

区分 税目	調定額			収入済額			徴収率										
	令和3年度			令和3年度			元年度		2年度		3年度		3年度 町村平均				
	現年課税分 A	滞納繰越分 B	計 C 構成比	現年課税分 D	滞納繰越分 E	計 F 構成比	現年分 滞繰分	合計	現年分 滞繰分	合計	現年分 滞繰分	合計	現年分 滞繰分	合計			
市町村民税	1,181,336	64,138	1,245,474	1,167,839	18,585	1,186,424	98.6	22.6	94.8	28.4	95.1	98.9	29.0	95.3	98.8	25.4	95.0
個人	1,034,416	59,843	1,094,259	1,021,500	16,376	1,037,876	98.3	22.8	93.9	28.8	94.6	98.8	27.4	94.8	98.7	24.9	94.5
法人	146,920	4,295	151,215	146,339	2,209	148,548	99.6	16.2	98.9	18.6	97.9	99.6	51.4	98.2	99.5	34.7	98.4
固定資産税	1,369,845	44,791	1,414,636	1,358,024	16,849	1,374,873	98.7	40.8	96.4	37.2	96.8	99.1	37.6	97.2	98.4	29.4	93.1
土地	378,509	14,825	393,334	375,232	5,577	380,809	98.7	40.8	95.3	37.2	96.2	99.1	37.6	96.8	98.4	29.6	92.8
家屋	535,265	20,964	556,229	530,631	7,886	538,517	98.7	40.8	95.3	37.2	96.2	99.1	37.6	96.8	98.4	28.6	92.6
償却資産	451,698	9,002	460,700	447,788	3,386	451,174	98.7	-	98.7	37.2	98.1	99.1	37.6	97.9	98.5	30.9	94.1
交付金	4,373	0	4,373	4,373	0	4,373	100.0	-	100.0	-	100.0	100.0	-	100.0	100.0	-	100.0
軽自動車税	51,915	3,763	58,307	50,951	931	54,511	96.9	23.3	92.1	23.6	92.9	98.1	24.7	93.5	97.5	16.5	90.7
市町村たばこ税	171,735	0	171,735	171,735	0	171,735	100.0	-	100.0	-	100.0	100.0	-	100.0	100.0	-	100.0
鉦産税	0	0	0	0	0	0	-	-	-	-	-	-	-	-	100.0	-	100.0
特別土地保有税	0	0	0	0	0	0	-	-	-	-	-	-	-	-	-	-	-
法定外普通税	0	0	0	0	0	0	-	-	-	-	-	-	-	-	-	-	-
入湯税	0	0	0	0	0	0	-	-	-	-	-	-	-	-	100.0	-	100.0
事業所税	0	0	0	0	0	0	-	-	-	-	-	-	-	-	-	-	-
都市計画税	112,952	3,750	116,702	111,974	1,406	113,380	98.7	40.7	96.4	37.1	96.7	99.1	37.5	97.2	98.8	24.2	94.8
旧法による税	0	0	0	0	0	0	-	-	-	-	-	-	-	-	-	-	-
計	2,887,783	116,442	3,006,854	2,860,523	37,771	2,900,923	98.7	30.9	95.8	32.0	96.2	99.1	32.4	96.5	98.6	27.6	94.2
国保税	428,271	155,434	583,705	402,560	33,342	435,902	92.1	20.3	70.5	23.3	73.6	94.0	21.5	74.7	94.6	17.4	75.1
国保料	0	0	0	0	0	0	-	-	-	-	-	-	-	-	97.3	19.0	87.2

※C・F列のみ軽自動車税(環境性能割)分を含む。そのため、現年課税分と滞納繰越分の計と合計とは一致しない。

第2表 徴税費の状況、組織の概要、納税貯蓄組合の状況、口座振替の導入状況、収入未済額・不納欠損額の状況 (単位:千円、%,人)

区分	徴税費の状況(国保税・料除く)			納税貯蓄組合の状況(国保料除く)			
	令和元年度	令和2年度	令和3年度	町村平均 令和3年度	当該団体 令和元年度	当該団体 令和2年度	当該団体 令和3年度
人件費	79,081	80,779	81,430	60,138	0	0	0
構成比	51.1	59.1	58.6	68.3	0	0	0
物件費	19,453	18,128	18,029	19,670	0	0	0
構成比	12.6	13.3	13.0	22.3	0	0	0
報奨金等	0	0	0	275	0.00	0.00	0.00
構成比	0.0	0.0	0.0	0.3			
その他	56,294	37,780	39,488	7,979			
構成比	36.4	27.6	28.4	9.1	29.5	31.5	31.9
計	154,828	136,687	138,947	88,061			41.1
徴税費比率 (計/税収入額)	4.2	3.6	3.9	4.6	収入未済額の推移(国保料除く)		
					令和元年度末	令和2年度末	令和3年度末
					309,497	275,709	238,719
	組織の概要						
区分	当該団体			町村平均	不納欠損額の状況(国保料除く)		
	令和元年度	令和2年度	令和3年度	令和3年度	令和元年度	令和2年度	令和3年度
税務職員数 (各年度3.31現在)	13	13	14	10	9,836	8,676	8,386
人口千人あたりの 税務職員数	0.63	0.63	0.69	0.84	7,084	3,218	6,525
					915	700	103

# 市町村税政力一ド

団体名 栄町 市町村番号 39

第1表 税収構造・徴収率

(単位:千円、%、人)

区分 税目	調定額			収入済額			徴収率							
	令和3年度			令和3年度			元年度		2年度		3年度		3年度	
	現年課税分 A	滞納繰越分 B	計 C 構成比	現年課税分 D	滞納繰越分 E	計 F 構成比	現年分 滞繰分	合計	現年分 滞繰分	合計	現年分 滞繰分	合計	現年分 滞繰分	合計
市町村民税	1,036,201	72,496	1,108,697	1,021,878	14,772	1,036,650	98.7	20.8	93.2	21.3	98.6	20.4	93.5	25.4
個人	970,870	70,749	1,041,619	957,220	14,423	971,643	98.6	20.8	92.9	21.2	98.5	20.4	93.3	24.9
法人	65,331	1,747	67,078	64,658	349	65,007	99.1	19.9	97.4	24.2	99.2	20.0	96.9	34.7
固定資産税	876,072	71,618	947,690	863,861	10,240	874,101	98.6	14.9	92.3	14.8	98.7	14.3	92.2	29.4
土地	248,491	20,311	268,802	244,982	2,904	247,886	98.6	14.9	92.3	14.8	98.7	14.3	92.2	29.6
家屋	437,568	35,773	473,341	431,483	5,115	436,598	98.6	14.9	92.3	14.8	98.7	14.3	92.2	28.6
償却資産	189,982	15,534	205,516	187,365	2,221	189,586	98.5	14.9	92.2	14.9	98.7	14.3	92.2	30.9
交付金	31	0	31	31	0	31	100.0	-	100.0	-	100.0	-	100.0	-
軽自動車税	57,677	4,734	64,081	56,282	613	58,565	97.6	17.7	91.5	14.3	97.9	12.9	91.4	16.5
市町村たばこ税	100,016	0	100,016	100,016	0	100,016	100.0	-	100.0	-	100.0	-	100.0	-
釧産税	0	0	0	0	0	0	-	-	-	-	-	-	-	-
特別土地保有税	0	0	0	0	0	0	-	-	-	-	-	-	-	-
法定外普通税	0	0	0	0	0	0	-	-	-	-	-	-	-	-
入湯税	0	0	0	0	0	0	-	-	-	-	-	-	-	-
事業所税	0	0	0	0	0	0	-	-	-	-	-	-	-	-
都市計画税	128,331	10,069	138,400	126,396	1,938	128,334	98.3	20.4	92.5	19.6	98.5	19.2	92.7	24.2
旧法による税	0	0	0	0	0	0	-	-	-	-	-	-	-	-
計	2,188,297	158,917	2,358,884	2,168,433	27,563	2,197,666	98.6	18.1	93.0	18.1	98.7	17.3	93.2	27.6
国保税	527,732	221,083	748,815	506,322	25,472	531,794	94.3	12.4	68.2	13.9	95.3	11.5	71.0	17.4
国保料	0	0	0	0	0	0	-	-	-	-	-	-	-	87.2

※C・F列のみ軽自動車税(環境性能割)分を含む。そのため、現年課税分と滞納繰越分の計と合計とは一致しない。

第2表 徴税費の状況、組織の概要、納税貯蓄組合の状況、口座振替の導入状況、収入未済額・不納欠損額の状況 (単位:千円、%,人)

区分	徴税費の状況(国保税・料除く)			納税貯蓄組合の状況(国保税除く)		
	令和元年度	令和2年度	令和3年度	町村平均 令和3年度	区分	当該団体 令和元年度 令和2年度 令和3年度
人件費	89,702	89,903	76,583	60,138	納税貯蓄組合数	0 0 0
構成比	64.7	68.4	66.4	68.3	納税貯蓄組合員数	0 0 0
物件費	48,903	41,496	38,739	19,670	補助金等の総額	0.00 0.00 0.00
構成比	35.3	31.6	33.6	22.3	補助金等の交付率 (補助金等の総額/組合を 通じて納付された税額)	0.00 0.00 0.00
報奨金等	0	0	0	275	口座振替の導入状況(国保税除く)	
構成比	0.0	0.0	0.0	0.3	区分	当該団体 令和元年度 令和2年度 令和3年度
その他	104	91	84	7,979	口座振替収納率 (収納金額ベース)	35.1 36.0 36.5
構成比	0.1	0.1	0.1	9.1	収入未済額の推移(国保税除く)	令和元年度末 令和2年度末 令和3年度末
計	138,709	131,490	115,406	88,061	収入未済額	416,071 384,261 345,044
徴税費比率 (計/税収入額)	4.7	4.4	4.1	4.6	不納欠損額の状況(国保税除く)	
					区分	当該団体 令和元年度 令和2年度 令和3年度
組織の概要				町村平均 令和3年度	区分	令和元年度 令和2年度 令和3年度
区分	令和元年度	令和2年度	令和3年度	10	地方税法18条によるもの	6,184 9,675 22,727
税務職員数 (各年度3.31現在)	13	12	11	0.84	地方税法15条の7第4項 によるもの	5,532 6,876 6,755
人口千人あたりの 税務職員数	0.64	0.59	0.55	0.84	地方税法15条の7第5項 によるもの	3,345 1,538 3,713

# 市町村税政力一ド

団体名 神崎町 市町村番号 40

第1表 税収構造・徴収率

(単位:千円、%、人)

区分 税目	調定額			収入済額			徴収率											
	令和3年度			令和3年度			元年度		2年度		3年度		3年度 町村平均					
	現年課税分 A	滞納繰越分 B	計 C 構成比	現年課税分 D	滞納繰越分 E	計 F 構成比	現年分 滞繰分	合計	現年分 滞繰分	合計	現年分 滞繰分	合計	現年分 滞繰分	合計				
市町村民税	314,762	8,697	323,459 45.5	312,090	3,959	316,049 45.4	98.9	46.9	97.3	98.7	40.6	97.3	99.2	45.5	97.7	98.8	25.4	95.0
個人	269,199	8,645	277,844 39.0	266,578	3,907	270,485 38.9	98.6	45.3	96.6	98.5	40.2	96.8	99.0	45.2	97.4	98.7	24.9	94.5
法人	45,563	52	45,615 6.4	45,512	52	45,564 6.5	99.9	100.0	99.9	100.0	99.9	99.9	99.9	100.0	99.9	99.5	34.7	98.4
固定資産税	305,306	9,042	314,348 44.1	303,871	2,515	306,386 44.0	99.1	29.6	95.3	99.3	36.2	96.7	99.5	27.8	97.5	98.4	29.4	93.1
土地	76,089	3,445	79,534 11.2	75,725	958	76,683 11.0	98.8	29.6	93.4	99.3	36.2	95.4	99.5	27.8	96.4	98.4	29.6	92.8
家屋	123,640	5,597	129,237 18.1	123,068	1,557	124,625 17.9	98.7	29.6	93.4	99.3	36.1	95.4	99.5	27.8	96.4	98.4	28.6	92.6
償却資産	105,577	0	105,577 14.8	105,078	0	105,078 15.1	100.0	-	100.0	99.3	-	99.3	99.5	-	99.5	98.5	30.9	94.1
交付金	0	0	0 -	0	0	0 -	-	-	-	-	-	-	-	-	-	100.0	-	100.0
軽自動車税	20,540	1,480	23,083 3.2	20,307	340	21,710 3.1	96.8	32.7	90.3	98.6	30.3	93.0	98.9	23.0	94.1	97.5	16.5	90.7
市町村たばこ税	51,524	0	51,524 7.2	51,524	0	51,524 7.4	100.0	-	100.0	100.0	-	100.0	100.0	-	100.0	100.0	-	100.0
鉦産税	0	0	0 -	0	0	0 -	-	-	-	-	-	-	-	-	-	100.0	-	100.0
特別土地保有税	0	0	0 -	0	0	0 -	-	-	-	-	-	-	-	-	-	-	-	-
法定外普通税	0	0	0 -	0	0	0 -	-	-	-	-	-	-	-	-	-	-	-	-
入湯税	0	0	0 -	0	0	0 -	-	-	-	-	-	-	-	-	-	100.0	-	100.0
事業所税	0	0	0 -	0	0	0 -	-	-	-	-	-	-	-	-	-	-	-	-
都市計画税	0	0	0 -	0	0	0 -	-	-	-	-	-	-	-	-	-	98.8	24.2	94.8
旧法による税	0	0	0 -	0	0	0 -	-	-	-	-	-	-	-	-	-	-	-	-
計	692,132	19,219	712,414 100.0	687,792	6,814	695,669 100.0	99.0	36.0	96.4	99.1	37.2	97.1	99.4	35.5	97.6	98.6	27.6	94.2
国保税	144,455	19,738	164,193 ***	139,042	6,196	145,238 ***	95.2	35.3	84.1	97.7	40.3	88.8	96.3	31.4	88.5	94.6	17.4	75.1
国保料	0	0	0 ***	0	0	0 ***	-	-	-	-	-	-	-	-	-	97.3	19.0	87.2

※C・F列のみ軽自動車税(環境性能割)分を含む。そのため、現年課税分と滞納繰越分の計と合計とは一致しない。



第2表 徴税費の状況、組織の概要、納税貯蓄組合の状況、口座振替の導入状況、収入未済額・不納欠損額の状況 (単位:千円、%,人)

区分	徴税費の状況(国保税・料除く)			納税貯蓄組合の状況(国保税除く)		
	令和元年度	令和2年度	令和3年度	町村平均 令和3年度	区分	当該団体 令和元年度 令和2年度 令和3年度
人件費	31,561	33,198	32,755	60,138	納税貯蓄組合数	42 42 42
構成比	96.7	96.2	64.6	68.3	納税貯蓄組合員数	941 929 0
物件費	486	1,302	17,549	19,670	補助金等の総額	794 525 0
構成比	1.5	3.8	34.6	22.3	補助金等の交付率 (補助金等の総額/組合を 通じて納付された税額)	0.62 0.42 0.00
報奨金等	577	0	50	275	口座振替の導入状況(国保税除く)	
構成比	1.8	0.0	0.1	0.3	区分	当該団体 令和元年度 令和2年度 令和3年度 町村平均 令和3年度
その他	0	0	324	7,979	口座振替収納率 (収納金額ベース)	40.4 39.3 39.5 41.1
構成比	0.0	0.0	0.6	9.1	収入未済額の推移(国保税除く)	
計	32,624	34,500	50,678	88,061	区分	令和元年度末 令和2年度末 令和3年度末
徴税費比率 (計/税収入額)	3.6	3.8	5.8	4.6	収入未済額	52,840 40,258 30,276
組織の概要						
区分	令和元年度	令和2年度	令和3年度	町村平均 令和3年度	区分	令和元年度 令和2年度 令和3年度
税務職員数 (各年度3.31現在)	6	6	6	10	地方税法18条によるもの	2,091 1,154 635
人口千人あたりの 税務職員数	1.00	1.02	1.04	0.84	地方税法15条の7第4項 によるもの	1,574 354 4,547
					地方税法15条の7第5項 によるもの	626 0 242

# 市町村税政力一ド

団体名 多古町 市町村番号 41

第1表 税収構造・徴収率

(単位:千円、%、人)

区分 税目	調定額			収入済額			徴収率											
	令和3年度			令和3年度			元年度		2年度		3年度		3年度 町村平均					
	現年課税分 A	滞納繰越分 B	計 C 構成比	現年課税分 D	滞納繰越分 E	計 F 構成比	現年分 滞繰分	合計	現年分 滞繰分	合計	現年分 滞繰分	合計	現年分 滞繰分	合計				
市町村民税	755,180	50,779	805,959	744,401	12,525	756,926	98.2	16.9	93.0	97.9	21.1	92.7	98.6	24.7	93.9	98.8	25.4	95.0
個人	618,239	45,836	664,075	608,299	9,376	617,675	97.7	17.4	91.3	98.2	20.4	92.3	98.4	20.5	93.0	98.7	24.9	94.5
法人	136,941	4,943	141,884	136,102	3,149	139,251	99.6	2.5	98.7	96.2	34.4	94.9	99.4	63.7	98.1	99.5	34.7	98.4
固定資産税	1,072,689	95,321	1,168,010	1,041,406	9,109	1,050,515	98.6	8.9	89.0	97.0	11.2	91.0	97.1	9.6	89.9	98.4	29.4	93.1
土地	260,148	23,117	283,265	252,561	2,209	254,770	98.6	8.9	89.0	97.0	11.2	91.0	97.1	9.6	89.9	98.4	29.6	92.8
家屋	427,543	37,993	465,536	415,075	3,631	418,706	98.6	8.9	89.0	97.0	11.2	91.0	97.1	9.6	89.9	98.4	28.6	92.6
償却資産	384,986	34,211	419,197	373,758	3,269	377,027	98.6	8.9	89.0	97.0	11.2	91.0	97.1	9.6	89.9	98.5	30.9	94.1
交付金	12	0	12	12	0	12	100.0	-	100.0	100.0	-	100.0	100.0	-	100.0	100.0	-	100.0
軽自動車税	58,647	8,282	66,929	57,095	1,003	58,098	96.4	11.6	85.7	97.0	11.7	86.6	97.4	12.1	87.3	97.5	16.5	90.7
市町村たばこ税	186,723	0	186,723	186,723	0	186,723	100.0	-	100.0	100.0	-	100.0	100.0	-	100.0	100.0	-	100.0
釧産税	0	0	0	0	0	0	-	-	-	-	-	-	-	-	-	100.0	-	100.0
特別土地保有税	0	0	0	0	0	0	-	-	-	-	-	-	-	-	-	-	-	-
法定外普通税	0	0	0	0	0	0	-	-	-	-	-	-	-	-	-	-	-	-
入湯税	0	0	0	0	0	0	-	-	-	-	-	-	-	-	-	100.0	-	100.0
事業所税	0	0	0	0	0	0	-	-	-	-	-	-	-	-	-	-	-	-
都市計画税	0	0	0	0	0	0	-	-	-	-	-	-	-	-	-	98.8	24.2	94.8
旧法による税	0	0	0	0	0	0	-	-	-	-	-	-	-	-	-	-	-	-
計	2,073,239	154,382	2,227,621	2,029,625	22,637	2,052,262	98.5	11.5	91.6	97.6	15.0	92.2	97.9	14.7	92.1	98.6	27.6	94.2
国保税	428,345	135,652	563,997	401,868	15,954	417,822	92.1	15.8	72.3	93.0	13.5	72.4	93.8	11.8	74.1	94.6	17.4	75.1
国保料	0	0	0	0	0	0	-	-	-	-	-	-	-	-	-	97.3	19.0	87.2

※C・F列のみ軽自動車税(環境性能割)分を含む。そのため、現年課税分と滞納繰越分の計と合計とは一致しない。

第2表 徴税費の状況、組織の概要、納税貯蓄組合の状況、口座振替の導入状況、収入未済額の状況、納税貯蓄組合の状況（国保税・料除く）  
（単位：千円、%、人）

区分	徴税費の状況（国保税・料除く）			納税貯蓄組合の状況（国保税除く）		
	令和元年度	当該団体 令和2年度	町村平均 令和3年度	区分	当該団体 令和2年度	令和3年度
人件費	74,361	82,370	60,138	納税貯蓄組合数	0	0
構成比	61.8	70.3	68.3	納税貯蓄組合員数	0	0
物件費	44,434	33,344	19,670	補助金等の総額	0	0
構成比	36.9	28.4	22.3	補助金等の交付率 (補助金等の総額/組合を 通じて納付された税額)	0.00	0.00
報奨金等	0	0	275	口座振替の導入状況（国保税除く）		
構成比	0.0	0.0	0.3	区分	当該団体 令和2年度	町村平均 令和3年度
その他	1,485	1,505	7,979	口座振替収納率 (収納金額ベース)	49.8	41.1
構成比	1.2	1.3	9.1	収入未済額の推移（国保税除く）		
計	120,280	117,219	88,061	区分	令和元年度末	令和2年度末
徴税費比率 (計/税収入額)	4.7	4.8	4.6	収入未済額	315,281	295,845
				不納欠損額の状況（国保税除く）		
組織の概要	当該団体			区分	令和元年度	令和3年度
	令和元年度	令和2年度	町村平均 令和3年度	地方税法18条によるもの	34,618	23,007
区 分	11	12	10	地方税法15条の7第4項 によるもの	2,832	2,613
税務職員数 (各年度3.31現在)				地方税法15条の7第5項 によるもの	36,396	69
人口千人あたりの 税務職員数	0.76	0.84	0.84		0	

# 市町村税政力一ド

団体名 東庄町 市町村番号 42

第1表 税収構造・徴収率

(単位:千円、%、人)

区分 税目	調定額			収入済額			徴収率									
	令和3年度			令和3年度			元年度		2年度		3年度		3年度 町村平均			
	現年課税分 A	滞納繰越分 B	計 C 構成比	現年課税分 D	滞納繰越分 E	計 F 構成比	現年分 滞繰分	合計	現年分 滞繰分	合計	現年分 滞繰分	合計	現年分 滞繰分	合計		
市町村民税	717,654	25,761	743,415 48.1	711,957	6,110	718,067 48.6	99.1	26.4	95.9	24.8	99.2	23.7	96.6	98.8	25.4	95.0
個人	626,676	25,243	651,919 42.2	621,029	6,070	627,099 42.5	99.0	26.4	95.5	25.0	99.1	24.0	96.2	98.7	24.9	94.5
法人	90,978	518	91,496 5.9	90,928	40	90,968 6.2	99.9	25.5	99.2	14.7	99.9	7.7	99.4	99.5	34.7	98.4
固定資産税	641,750	38,563	680,313 44.0	634,860	6,944	641,804 43.5	98.8	16.7	93.7	17.4	98.9	18.0	94.3	98.4	29.4	93.1
土地	171,687	14,141	185,828 12.0	169,161	2,546	171,707 11.6	98.4	16.7	91.5	17.4	98.5	18.0	92.4	98.4	29.6	92.8
家屋	296,478	24,422	320,900 20.8	292,114	4,398	296,512 20.1	98.4	16.7	91.5	17.4	98.5	18.0	92.4	98.4	28.6	92.6
償却資産	173,585	0	173,585 11.2	173,585	0	173,585 11.8	100.0	-	100.0	-	100.0	-	100.0	98.5	30.9	94.1
交付金	0	0	0 -	0	0	0 -	-	-	-	-	-	-	-	100.0	-	100.0
軽自動車税	48,234	5,647	53,881 3.6	46,949	1,098	48,047 3.4	96.7	18.0	88.7	16.4	97.3	19.4	89.5	97.5	16.5	90.7
市町村たばこ税	66,761	0	66,761 4.3	66,761	0	66,761 4.5	100.0	-	100.0	-	100.0	-	100.0	100.0	-	100.0
釧産税	0	0	0 -	0	0	0 -	-	-	-	-	-	-	-	100.0	-	100.0
特別土地保有税	0	0	0 -	0	0	0 -	-	-	-	-	-	-	-	-	-	-
法定外普通税	0	0	0 -	0	0	0 -	-	-	-	-	-	-	-	-	-	-
入湯税	0	0	0 -	0	0	0 -	-	-	-	-	-	-	-	100.0	-	100.0
事業所税	0	0	0 -	0	0	0 -	-	-	-	-	-	-	-	-	-	-
都市計画税	0	0	0 -	0	0	0 -	-	-	-	-	-	-	-	98.8	24.2	94.8
旧法による税	0	0	0 -	0	0	0 -	-	-	-	-	-	-	-	-	-	-
計	1,474,399	69,971	1,544,370 100.0	1,460,527	14,152	1,474,679 100.0	99.0	20.8	94.9	20.2	99.1	20.2	95.5	98.6	27.6	94.2
国保税	363,206	94,677	457,883 ***	348,330	20,879	369,209 ***	94.8	24.5	78.3	22.9	95.9	22.1	80.6	94.6	17.4	75.1
国保料	0	0	0 ***	0	0	0 ***	-	-	-	-	-	-	-	97.3	19.0	87.2

※C・F列のみ軽自動車税(環境性能割)分を含む。そのため、現年課税分と滞納繰越分の計と合計とは一致しない。

第2表 徴税費の状況、組織の概要、納税貯蓄組合の状況、口座振替の導入状況、収入未済額の状況、納税貯蓄組合の状況（国保税・料除く）  
（単位：千円、%、人）

区分	徴税費の状況（国保税・料除く）			納税貯蓄組合の状況（国保税除く）		
	令和元年度	令和2年度	令和3年度	町村平均 令和3年度	区分	当該団体 令和元年度 令和2年度 令和3年度
人件費	71,158	80,944	78,445	60,138	納税貯蓄組合数	83 83 83
構成比	67.2	70.3	70.0	68.3	納税貯蓄組合員数	5,273 5,141 4,978
物件費	29,509	29,091	28,541	19,670	補助金等の総額	6,377 5,552 5,553
構成比	27.8	25.3	25.5	22.3	補助金等の交付率 (補助金等の総額/組合を 通じて納付された税額)	1.29 1.19 1.16
報奨金等	4,796	4,311	4,464	275	口座振替の導入状況（国保税除く）	
構成比	4.5	3.7	4.0	0.3	区分	当該団体 令和元年度 令和2年度 令和3年度
その他	498	795	575	7,979	口座振替収納率 (収納金額ベース)	41.9 43.7 49.1
構成比	0.5	0.7	0.5	9.1	収入未済額の推移（国保税除く）	
計	105,961	115,141	112,025	88,061	区分	令和元年度末 令和2年度末 令和3年度末
徴税費比率 (計/税収入額)	5.5	6.2	5.9	4.6	収入未済額	182,868 164,885 145,445
組織の概要						
区分	当該団体 令和元年度	当該団体 令和2年度	当該団体 令和3年度	町村平均 令和3年度	区分	令和元年度 令和2年度 令和3年度
税務職員数 (各年度3.31現在)	12	13	12	10	地方税法18条によるもの	5,930 7,866 12,306
人口千人あたりの 税務職員数	0.87	0.96	0.90	0.84	地方税法15条の7第4項 によるもの	2,798 1,102 614
					地方税法15条の7第5項 によるもの	773 621 0

# 市町村税政力一ド

団体名 九十九里町市町村番号 43

第1表 税収構造・徴収率

(単位:千円、%、人)

区分 税目	調定額			収入済額			徴収率											
	令和3年度			令和3年度			元年度		2年度		3年度		3年度 町村平均					
	現年課税分 A	滞納繰越分 B	計 C 構成比	現年課税分 D	滞納繰越分 E	計 F 構成比	現年分 滞繰分	合計	現年分 滞繰分	合計	現年分 滞繰分	合計	現年分 滞繰分	合計				
市町村民税	686,056	59,899	745,955 46.1	672,966	16,275	689,241 46.3	97.8	23.0	90.1	98.0	23.0	91.0	98.1	27.2	92.4	98.8	25.4	95.0
個人	622,046	57,688	679,734 41.9	610,175	15,963	626,138 42.1	97.7	22.9	89.6	97.8	22.8	90.5	98.1	27.7	92.1	98.7	24.9	94.5
法人	64,010	2,211	66,221 4.1	62,791	312	63,103 4.2	99.1	25.1	95.7	99.5	29.2	96.3	98.1	14.1	95.3	99.5	34.7	98.4
固定資産税	611,842	90,067	701,909 43.3	597,086	37,239	634,325 42.6	97.1	19.0	88.8	94.0	19.7	86.4	97.6	41.3	90.4	98.4	29.4	93.1
土地	158,111	23,299	181,410 11.2	154,482	9,633	164,115 11.0	97.5	19.0	89.1	94.1	19.7	86.5	97.7	41.3	90.5	98.4	29.6	92.8
家屋	313,764	46,235	359,999 22.2	307,175	19,117	326,292 21.9	97.2	19.0	88.8	94.0	19.7	86.4	97.9	41.3	90.6	98.4	28.6	92.6
償却資産	139,337	20,533	159,870 9.9	134,799	8,489	143,288 9.6	96.4	19.0	88.1	93.8	19.7	86.2	96.7	41.3	89.6	98.5	30.9	94.1
交付金	630	0	630 0.0	630	0	630 0.0	100.0	-	100.0	100.0	-	100.0	100.0	-	100.0	100.0	-	100.0
軽自動車税	53,487	8,713	63,508 3.9	51,036	1,558	53,902 3.6	94.5	17.9	82.4	95.9	16.9	84.0	95.4	17.9	84.9	97.5	16.5	90.7
市町村たばこ税	108,861	0	108,861 6.7	108,861	0	108,861 7.3	100.0	-	100.0	100.0	-	100.0	100.0	-	100.0	100.0	-	100.0
鉦産税	1,288	0	1,288 0.1	1,288	0	1,288 0.1	100.0	-	100.0	100.0	-	100.0	100.0	-	100.0	100.0	-	100.0
特別土地保有税	0	0	0 -	0	0	0 -	-	-	-	-	-	-	-	-	-	-	-	-
法定外普通税	0	0	0 -	0	0	0 -	-	-	-	-	-	-	-	-	-	-	-	-
入湯税	0	0	0 -	0	0	0 -	-	-	-	-	-	-	-	-	-	-	-	-
事業所税	0	0	0 -	0	0	0 -	-	-	-	-	-	-	-	-	-	-	-	-
都市計画税	0	0	0 -	0	0	0 -	-	-	-	-	-	-	-	-	-	-	-	-
旧法による税	0	0	0 -	0	0	0 -	-	-	-	-	-	-	-	-	-	-	-	-
計	1,461,534	158,679	1,621,521 100.0	1,431,237	55,072	1,487,617 100.0	97.6	20.9	89.9	96.3	21.0	89.2	97.9	34.7	91.7	98.6	27.6	94.2
国保税	362,932	158,792	521,724 ***	328,885	38,238	367,123 ***	90.4	22.1	63.0	89.5	22.7	65.7	90.6	24.1	70.4	94.6	17.4	75.1
国保料	0	0	0 ***	0	0	0 ***	-	-	-	-	-	-	-	-	-	97.3	19.0	87.2

※C・F列のみ軽自動車税(環境性能割)分を含む。そのため、現年課税分と滞納繰越分の計と合計とは一致しない。

第2表 徴税費の状況、組織の概要、納税貯蓄組合の状況、口座振替の導入状況、収入未済額・不納欠損額の状況 (単位:千円、%,人)

区分	徴税費の状況(国保税・料除く)			納税貯蓄組合の状況(国保税除く)				
	令和元年度	令和2年度	令和3年度	町村平均 令和3年度	区分	当該団体 令和元年度	令和2年度	令和3年度
人件費	60,327	59,194	45,938	60,138	納税貯蓄組合数	0	0	0
構成比	92.3	93.9	93.4	68.3	納税貯蓄組合員数	0	0	0
物件費	5,049	3,857	3,260	19,670	補助金等の総額	0	0	0
構成比	7.7	6.1	6.6	22.3	補助金等の交付率 (補助金等の総額/組合を 通じて納付された税額)	0.00	0.00	0.00
報奨金等	0	0	0	275	口座振替の導入状況(国保税除く)			
構成比	0.0	0.0	0.0	0.3	区分	当該団体 令和元年度	令和2年度	令和3年度
その他	0	0	0	7,979	口座振替収納率 (収納金額ベース)	32.2	33.0	33.4
構成比	0.0	0.0	0.0	9.1	収入未済額の推移(国保税除く)			
計	65,376	63,051	49,198	88,061	区分	令和元年度末	令和2年度末	令和3年度末
徴税費比率 (計/税収入額)	3.4	3.3	2.6	4.6	収入未済額	361,740	319,083	252,515
組織の概要								
区分	当該団体 令和元年度	令和2年度	令和3年度	町村平均 令和3年度	区分	令和元年度	令和2年度	令和3年度
税務職員数 (各年度3.31現在)	12	12	11	10	地方税法18条によるもの	22,283	21,761	26,718
人口千人あたりの 税務職員数	0.77	0.79	0.74	0.84	地方税法15条の7第4項 によるもの	20,240	30,734	6,473
					地方税法15条の7第5項 によるもの	702	2,416	2,799

# 市町村税政力一ド

団体名 芝山町 市町村番号 44

第1表 税収構造・徴収率

(単位:千円、%、人)

区分 税目	調定額			収入済額			徴収率										
	令和3年度			令和3年度			元年度		2年度		3年度		3年度				
	現年課税分 A	滞納繰越分 B	計 C 構成比	現年課税分 D	滞納繰越分 E	計 F 構成比	現年分 滞繰分	合計	現年分 滞繰分	合計	現年分 滞繰分	合計	現年分 滞繰分	合計			
市町村民税	684,728	27,364	712,092	679,546	8,307	687,853	98.9	22.8	96.1	16.5	95.2	99.2	30.4	96.6	98.8	25.4	95.0
個人	350,955	24,465	375,420	346,943	7,418	354,361	98.2	23.4	93.6	17.5	93.1	98.9	30.3	94.4	98.7	24.9	94.5
法人	333,773	2,899	336,672	332,603	889	333,492	99.7	15.5	99.1	8.0	98.6	99.6	30.7	99.1	99.5	34.7	98.4
固定資産税	1,964,621	106,711	2,071,332	1,950,147	63,815	2,013,962	99.1	16.2	96.0	22.4	94.2	99.3	59.8	97.2	98.4	29.4	93.1
土地	595,058	34,201	629,259	590,702	20,453	611,155	99.1	16.2	95.9	22.4	94.2	99.3	59.8	97.1	98.4	29.6	92.8
家屋	689,142	42,279	731,421	683,991	25,283	709,274	99.2	16.2	95.9	22.4	94.2	99.3	59.8	97.0	98.4	28.6	92.6
償却資産	677,856	30,231	708,087	672,889	18,079	690,968	99.1	16.2	96.1	22.4	94.2	99.3	59.8	97.6	98.5	30.9	94.1
交付金	2,565	0	2,565	2,565	0	2,565	100.0	-	100.0	-	100.0	100.0	-	100.0	100.0	-	100.0
軽自動車税	33,705	5,001	40,460	32,641	947	35,342	95.4	12.5	86.3	9.0	85.9	96.8	18.9	87.4	97.5	16.5	90.7
市町村たばこ税	81,718	0	81,718	81,718	0	81,718	100.0	-	100.0	-	100.0	100.0	-	100.0	100.0	-	100.0
釧産税	0	0	0	0	0	0	-	-	-	-	-	-	-	-	100.0	-	100.0
特別土地保有税	0	0	0	0	0	0	-	-	-	-	-	-	-	-	-	-	-
法定外普通税	0	0	0	0	0	0	-	-	-	-	-	-	-	-	-	-	-
入湯税	0	0	0	0	0	0	-	-	-	-	-	-	-	-	100.0	-	100.0
事業所税	0	0	0	0	0	0	-	-	-	-	-	-	-	-	-	-	-
都市計画税	0	0	0	0	0	0	-	-	-	-	-	-	-	-	98.8	24.2	94.8
旧法による税	0	0	0	0	0	0	-	-	-	-	-	-	-	-	-	-	-
計	2,764,772	139,076	2,905,602	2,744,052	73,069	2,818,875	99.1	17.7	96.0	20.3	94.5	99.3	52.5	97.0	98.6	27.6	94.2
国保税	205,160	48,366	253,526	195,608	9,761	205,369	94.2	19.7	76.6	25.5	79.3	95.3	20.2	81.0	94.6	17.4	75.1
国保料	0	0	0	0	0	0	-	-	-	-	-	-	-	-	97.3	19.0	87.2

※C・F列のみ軽自動車税(環境性能割)分を含む。そのため、現年課税分と滞納繰越分の計と合計とは一致しない。



第2表 徴税費の状況、組織の概要、納税貯蓄組合の状況、口座振替の導入状況、収入未済額・不納欠損額の状況 (単位:千円、%,人)

区分	徴税費の状況(国保税・料除く)			納税貯蓄組合の状況(国保税除く)				
	令和元年度	当該団体 令和2年度	令和3年度	町村平均 令和3年度	区分	当該団体 令和元年度	令和2年度	令和3年度
人件費	50,200	44,858	44,159	60,138	納税貯蓄組合数	0	0	0
構成比	67.8	68.5	75.9	68.3	納税貯蓄組合員数	0	0	0
物件費	19,600	16,017	8,635	19,670	補助金等の総額	0	0	0
構成比	26.5	24.5	14.8	22.3	補助金等の交付率 (補助金等の総額/組合を 通じて納付された税額)	0.00	0.00	0.00
報奨金等	0	0	0	275	口座振替の導入状況(国保税除く)			
構成比	0.0	0.0	0.0	0.3	区分	令和元年度	令和2年度	令和3年度
その他	4,287	4,617	5,359	7,979	口座振替収納率 (収納金額ベース)	40.8	20.7	48.7
構成比	5.8	7.0	9.2	9.1	収入未済額の推移(国保税除く)			
計	74,087	65,492	58,153	88,061	区分	令和元年度末	令和2年度末	令和3年度末
徴税費比率 (計/税収入額)	2.7	2.4	1.9	4.6	収入未済額	158,817	187,729	118,743
	組織の概要							
区分	当該団体 令和元年度	当該団体 令和2年度	当該団体 令和3年度	町村平均 令和3年度	区分	令和元年度	令和2年度	令和3年度
税務職員数 (各年度3.31現在)	8	7	7	10	地方税法18条によるもの	8,553	9,932	12,128
人口千人あたりの 税務職員数	1.11	0.99	1.01	0.84	地方税法15条の7第4項 によるもの	5,429	2,587	2,477
					地方税法15条の7第5項 によるもの	1,040	1,390	1,536

# 市町村税政力一ド

団体名 横芝光町 市町村番号 45

第1表 税収構造・徴収率

(単位:千円、%、人)

区分 税目	調定額				収入済額				徴収率										
	令和3年度				令和3年度				元年度		2年度		3年度		3年度		町村平均		
	現年課税分 A	滞納繰越分 B	計 C	構成比	現年課税分 D	滞納繰越分 E	計 F	構成比	現年分 滞繰分	合計	現年分 滞繰分	合計	D/A	E/B	F/C	現年分	合計	3年度	町村平均
市町村民税	1,111,834	59,422	1,171,256	41.9	1,101,165	12,257	1,113,422	43.6	98.7	20.4	94.1	94.4	99.0	20.6	95.1	98.8	25.4	95.0	
個人	985,906	58,047	1,043,953	37.3	975,507	11,778	987,285	38.7	98.6	20.7	93.7	93.9	98.9	20.3	94.6	98.7	24.9	94.5	
法人	125,928	1,375	127,303	4.6	125,658	479	126,137	4.9	99.3	13.1	97.6	98.1	99.8	34.8	99.1	99.5	34.7	98.4	
固定資産税	1,166,000	165,646	1,331,646	47.6	1,142,262	12,977	1,155,239	45.3	97.7	6.7	87.0	86.9	98.0	7.8	86.8	98.4	29.4	93.1	
土地	387,506	55,077	442,583	15.8	379,613	4,315	383,928	15.0	97.7	6.7	87.0	86.9	98.0	7.8	86.7	98.4	29.6	92.8	
家屋	535,749	76,148	611,897	21.9	524,837	5,965	530,802	20.8	97.7	6.7	87.0	86.9	98.0	7.8	86.7	98.4	28.6	92.6	
償却資産	242,177	34,421	276,598	9.9	237,244	2,697	239,941	9.4	97.7	6.7	87.0	86.9	98.0	7.8	86.7	98.5	30.9	94.1	
交付金	568	0	568	0.0	568	0	568	0.0	100.0	-	100.0	100.0	100.0	-	100.0	100.0	-	100.0	
軽自動車税	82,315	9,195	94,154	3.4	79,946	941	83,531	3.3	96.7	9.6	88.6	89.1	97.1	10.2	88.7	97.5	16.5	90.7	
市町村たばこ税	198,426	0	198,426	7.1	198,426	0	198,426	7.8	100.0	-	100.0	100.0	100.0	-	100.0	100.0	-	100.0	
鉦産税	1,221	0	1,221	0.0	1,221	0	1,221	0.0	100.0	-	100.0	100.0	100.0	-	100.0	100.0	-	100.0	
特別土地保有税	0	0	0	-	0	0	0	-	-	-	-	-	-	-	-	-	-	-	-
法定外普通税	0	0	0	-	0	0	0	-	-	-	-	-	-	-	-	-	-	-	-
入湯税	0	0	0	-	0	0	0	-	-	-	-	-	-	-	-	-	-	-	-
事業所税	0	0	0	-	0	0	0	-	-	-	-	-	-	-	-	-	-	-	-
都市計画税	0	0	0	-	0	0	0	-	-	-	-	-	-	-	-	-	-	-	-
旧法による税	0	0	0	-	0	0	0	-	-	-	-	-	-	-	-	-	-	-	-
計	2,559,796	234,263	2,796,703	100.0	2,523,020	26,175	2,551,839	100.0	98.3	10.8	90.9	90.9	98.6	11.2	91.2	98.6	27.6	94.2	
国保税	559,785	243,781	803,566	***	529,818	35,928	565,746	***	94.5	14.4	68.6	69.7	94.6	14.7	70.4	94.6	17.4	75.1	
国保料	0	0	0	***	0	0	0	***	-	-	-	-	-	-	-	97.3	19.0	87.2	

※C・F列のみ軽自動車税(環境性能割)分を含む。そのため、現年課税分と滞納繰越分の計と合計とは一致しない。

第2表 徴税費の状況、組織の概要、納税貯蓄組合の状況、口座振替の導入状況、収入未済額・不納欠損額の状況 (単位:千円、%,人)

区分	徴税費の状況(国保税・料除く)			納税貯蓄組合の状況(国保税除く)		
	令和元年度	当該団体 令和2年度	町村平均 令和3年度	令和元年度	当該団体 令和2年度	令和3年度
人件費	124,452	120,045	60,138	0	0	0
構成比	72.8	71.9	68.3			
物件費	3,994	3,650	19,670	0	0	0
構成比	2.3	2.2	22.3	0	0	0
報奨金等	0	0	275	0.00	0.00	0.00
構成比	0.0	0.0	0.3			
その他	42,388	43,369	7,979			
構成比	24.8	26.0	9.1	39.9	40.3	41.1
計	170,834	167,064	88,061			
徴税費比率 (計/税収入額)	5.3	5.2	4.6			
<b>組織の概要</b>						
区分	当該団体			不納欠損額の状況(国保税除く)		
	令和元年度	令和2年度	町村平均 令和3年度	令和元年度末	令和2年度末	令和3年度末
税務職員数 (各年度3.31現在)	17	17	10	16,894	11,899	13,309
人口千人あたりの 税務職員数	0.72	0.73	0.84	5,468	8,885	7,890
				4,645	10,765	1,111

# 市町村税政力一ド

団体名 一宮町 市町村番号 46

第1表 税収構造・徴収率

(単位:千円、%、人)

区分 税目	調定額				収入済額				徴収率											
	令和3年度				令和3年度				元年度		2年度		3年度		3年度		3年度		町村平均	
	現年課税分	滞納繰越分	計	C 構成比	現年課税分	D	E	計	F 構成比	現年分	滞繰分	合計	現年分	滞繰分	合計	D/A	E/B	F/C	現年分	滞繰分
市町村民税	694,234	34,680	728,914	47.0	685,017	8,985	694,002	47.4	98.5	23.2	93.8	98.8	17.4	94.2	98.7	25.9	95.2	98.8	25.4	95.0
個人	611,197	32,805	644,002	41.5	602,573	8,597	611,170	41.8	98.2	23.4	92.9	98.8	17.6	93.8	98.6	26.2	94.9	98.7	24.9	94.5
法人	83,037	1,875	84,912	5.5	82,444	388	82,832	5.7	99.6	16.7	98.5	99.2	14.0	97.4	99.3	20.7	97.6	99.5	34.7	98.4
固定資産税	655,575	64,128	719,703	46.4	646,217	21,329	667,546	45.6	98.0	17.5	89.5	96.5	16.3	89.0	98.6	33.3	92.8	98.4	29.4	93.1
土地	193,196	19,001	212,197	13.7	190,423	6,320	196,743	13.4	98.0	17.5	89.5	96.5	16.3	89.0	98.6	33.3	92.7	98.4	29.6	92.8
家屋	339,055	33,347	372,402	24.0	334,189	11,091	345,280	23.6	98.0	17.5	89.5	96.5	16.3	89.0	98.6	33.3	92.7	98.4	28.6	92.6
償却資産	119,778	11,780	131,558	8.5	118,059	3,918	121,977	8.3	98.0	17.5	89.5	96.5	16.3	89.0	98.6	33.3	92.7	98.5	30.9	94.1
交付金	3,546	0	3,546	0.2	3,546	0	3,546	0.2	100.0	-	100.0	100.0	-	100.0	100.0	-	100.0	100.0	-	100.0
軽自動車税	35,653	2,886	39,930	2.6	35,092	612	37,095	2.5	97.4	22.0	91.0	97.6	17.4	91.1	98.4	21.2	92.9	97.5	16.5	90.7
市町村たばこ税	59,020	0	59,020	3.8	59,020	0	59,020	4.0	100.0	-	100.0	100.0	-	100.0	100.0	-	100.0	100.0	-	100.0
釧産税	2,180	0	2,180	0.1	2,180	0	2,180	0.1	100.0	-	100.0	100.0	-	100.0	100.0	-	100.0	100.0	-	100.0
特別土地保有税	0	0	0	-	0	0	0	-	-	-	-	-	-	-	-	-	-	-	-	-
法定外普通税	0	0	0	-	0	0	0	-	-	-	-	-	-	-	-	-	-	-	-	-
入湯税	2,955	0	2,955	0.2	2,955	0	2,955	0.2	100.0	-	100.0	100.0	-	100.0	100.0	-	100.0	100.0	-	100.0
事業所税	0	0	0	-	0	0	0	-	-	-	-	-	-	-	-	-	-	-	-	-
都市計画税	0	0	0	-	0	0	0	-	-	-	-	-	-	-	-	-	-	98.8	24.2	94.8
旧法による税	0	0	0	-	0	0	0	-	-	-	-	-	-	-	-	-	-	-	-	-
計	1,449,617	101,694	1,552,702	100.0	1,430,481	30,926	1,462,798	100.0	98.3	19.7	92.0	97.8	16.7	91.9	98.7	30.4	94.2	98.6	27.6	94.2
国保税	336,434	118,834	455,268	***	313,746	24,161	337,907	***	91.4	21.0	68.9	93.1	16.2	69.6	93.3	20.3	74.2	94.6	17.4	75.1
国保料	0	0	0	***	0	0	0	***	-	-	-	-	-	-	-	-	-	97.3	19.0	87.2

※C・F列のみ軽自動車税(環境性能割)分を含む。そのため、現年課税分と滞納繰越分の計と合計とは一致しない。

第2表 徴税費の状況、組織の概要、納税貯蓄組合の状況、口座振替の導入状況、収入未済額・不納欠損額の状況 (単位:千円、%,人)

区分	徴税費の状況(国保税・料除く)			納税貯蓄組合の状況(国保税除く)		
	令和元年度	当該団体 令和2年度	町村平均 令和3年度	令和元年度	当該団体 令和2年度	令和3年度
人件費	61,860	61,541	60,138	0	0	0
構成比	56.5	59.3	68.3			
物件費	37,790	31,918	19,670	0	0	0
構成比	34.5	30.7	22.3	0	0	0
報奨金等	0	0	275	0.00	0.00	0.00
構成比	0.0	0.0	0.3			
その他	9,840	10,398	7,979			
構成比	9.0	10.0	9.1	30.8	35.2	41.1
計	109,490	103,857	88,061			
徴税費比率 (計/税収入額)	5.9	5.7	4.6	260,908	221,347	178,039
<b>組織の概要</b>						
区分	当該団体			不納欠損額の状況(国保税除く)		
	令和元年度	令和2年度	町村平均 令和3年度	令和元年度	令和2年度	令和3年度
税務職員数 (各年度3.31現在)	8	9	10	20,528	2,483	3,944
人口千人あたりの 税務職員数	0.65	0.73	0.84	1,645	15,952	18,191
				3,135	6,264	7,091

# 市町村税政力一ド

団体名 睦沢町 市町村番号 47

第1表 税収構造・徴収率

(単位:千円、%、人)

区分 税目	調定額			収入済額			徴収率										
	令和3年度			令和3年度			元年度		2年度		3年度		3年度 町村平均				
	現年課税分 A	滞納繰越分 B	計 C 構成比	現年課税分 D	滞納繰越分 E	計 F 構成比	現年分 滞繰分	合計	現年分 滞繰分	合計	現年分 滞繰分	合計	現年分 滞繰分	合計			
市町村民税	298,307	16,840	315,147 39.7	294,091	2,857	296,948 39.6	98.5	20.2	94.6	18.0	94.4	98.6	17.0	94.2	98.8	25.4	95.0
個人	273,229	16,417	289,646 36.4	269,073	2,775	271,848 36.2	98.4	20.6	94.3	17.4	94.1	98.5	16.9	93.9	98.7	24.9	94.5
法人	25,078	423	25,501 3.2	25,018	82	25,100 3.3	99.2	-	97.7	39.1	98.2	99.8	19.4	98.4	99.5	34.7	98.4
固定資産税	375,446	23,186	398,632 50.1	370,251	3,345	373,596 49.8	98.1	14.9	92.6	22.7	93.8	98.6	14.4	93.7	98.4	29.4	93.1
土地	117,879	7,280	125,159 15.7	116,248	1,050	117,298 15.6	98.1	14.9	92.6	22.7	93.8	98.6	14.4	93.7	98.4	29.6	92.8
家屋	157,965	9,755	167,720 21.1	155,779	1,407	157,186 21.0	98.1	14.9	92.6	22.7	93.8	98.6	14.4	93.7	98.4	28.6	92.6
償却資産	99,602	6,151	105,753 13.3	98,224	888	99,112 13.2	98.1	14.9	92.6	22.7	93.8	98.6	14.4	93.7	98.5	30.9	94.1
交付金	0	0	0 -	0	0	0 -	-	-	-	-	-	-	-	-	100.0	-	100.0
軽自動車税	26,750	1,521	29,254 3.7	26,014	329	27,326 3.6	97.3	30.4	94.2	27.8	94.2	97.2	21.6	93.4	97.5	16.5	90.7
市町村たばこ税	45,373	0	45,373 5.7	45,373	0	45,373 6.0	100.0	-	100.0	-	100.0	100.0	-	100.0	100.0	-	100.0
釧産税	7,039	0	7,039 0.9	7,039	0	7,039 0.9	100.0	-	100.0	-	100.0	100.0	-	100.0	100.0	-	100.0
特別土地保有税	0	0	0 -	0	0	0 -	-	-	-	-	-	-	-	-	-	-	-
法定外普通税	0	0	0 -	0	0	0 -	-	-	-	-	-	-	-	-	-	-	-
入湯税	0	0	0 -	0	0	0 -	-	-	-	-	-	-	-	-	100.0	-	100.0
事業所税	0	0	0 -	0	0	0 -	-	-	-	-	-	-	-	-	-	-	-
都市計画税	0	0	0 -	0	0	0 -	-	-	-	-	-	-	-	-	98.8	24.2	94.8
旧法による税	0	0	0 -	0	0	0 -	-	-	-	-	-	-	-	-	-	-	-
計	752,915	41,547	795,445 100.0	742,768	6,531	750,282 100.0	98.3	17.2	93.8	21.1	94.4	98.7	15.7	94.3	98.6	27.6	94.2
国保税	166,111	49,199	215,310 **	156,446	8,786	165,232 **	93.9	18.0	76.2	18.5	76.0	94.2	17.9	76.7	94.6	17.4	75.1
国保料	0	0	0 **	0	0	0 **	-	-	-	-	-	-	-	-	97.3	19.0	87.2

※C・F列のみ軽自動車税(環境性能割)分を含む。そのため、現年課税分と滞納繰越分の計と合計とは一致しない。

第2表 徴税費の状況、組織の概要、納税貯蓄組合の状況、口座振替の導入状況、収入未済額・不納欠損額の状況 (単位:千円, %, 人)

区分	徴税費の状況(国保税・料除く)			納税貯蓄組合の状況(国保料除く)			
	令和元年度	令和2年度	令和3年度	町村平均 令和3年度	当該団体 令和元年度	当該団体 令和2年度	当該団体 令和3年度
人件費	44,425	39,255	41,128	60,138	0	0	0
構成比	62.4	58.3	66.3	68.3			
物件費	26,723	28,083	20,922	19,670	0	0	0
構成比	37.6	41.7	33.7	22.3	0	0	0
報奨金等	0	0	0	275	0.00	0.00	0.00
構成比	0.0	0.0	0.0	0.3			
その他	0	0	0	7,979			
構成比	0.0	0.0	0.0	9.1	45.6	42.9	44.6
計	71,148	67,338	62,050	88,061			
徴税費比率 (計/税収入額)	7.8	7.1	6.7	4.6			
<b>組織の概要</b>							
区分	当該団体 令和元年度	当該団体 令和2年度	当該団体 令和3年度	町村平均 令和3年度	収入未済額の推移(国保料除く)		
税務職員数 (各年度3.31現在)	7	6	7	10	令和元年度末	令和2年度末	令和3年度末
人口千人あたりの 税務職員数	1.00	0.87	1.03	0.84	92,474	93,568	91,849
<b>不納欠損額の状況(国保料除く)</b>							
区分	当該団体 令和元年度	当該団体 令和2年度	当該団体 令和3年度	町村平均 令和3年度	令和元年度	令和2年度	令和3年度
地方税法18条によるもの					8,489	6,479	2,842
地方税法15条の7第4項 によるもの					1,461	225	181
地方税法15条の7第5項 によるもの					0	0	369

# 市町村税政力一ド

団体名 長生村 市町村番号 48

第1表 税収構造・徴収率

(単位:千円、%、人)

区分 税目	調定額			収入済額			徴収率											
	令和3年度			令和3年度			元年度		2年度		3年度		3年度 町村平均					
	現年課税分 A	滞納繰越分 B	計 C 構成比	現年課税分 D	滞納繰越分 E	計 F 構成比	現年分 滞繰分	合計	現年分 滞繰分	合計	現年分 滞繰分	合計	現年分 滞繰分	合計				
市町村民税	669,904	43,707	713,611 39.8	660,333	10,288	670,621 40.6	98.6	17.9	93.4	98.8	16.7	93.5	98.6	23.5	94.0	98.8	25.4	95.0
個人	611,789	42,890	654,679 36.5	602,737	10,121	612,858 37.1	98.5	18.0	92.9	98.8	16.5	93.2	98.5	23.6	93.6	98.7	24.9	94.5
法人	58,115	817	58,932 3.3	57,596	167	57,763 3.5	99.6	13.3	98.4	99.6	29.1	98.4	99.1	20.4	98.0	99.5	34.7	98.4
固定資産税	802,363	101,502	903,865 50.4	787,734	19,584	807,318 48.9	96.5	29.2	89.9	96.5	12.8	88.4	98.2	19.3	89.3	98.4	29.4	93.1
土地	226,663	28,676	255,339 14.2	222,530	5,533	228,063 13.8	96.5	29.2	89.9	96.5	12.8	88.4	98.2	19.3	89.3	98.4	29.6	92.8
家屋	377,422	47,750	425,172 23.7	370,540	9,213	379,753 23.0	96.5	29.2	89.9	96.5	12.8	88.4	98.2	19.3	89.3	98.4	28.6	92.6
償却資産	198,206	25,076	223,282 12.4	194,592	4,838	199,430 12.1	96.5	29.2	89.9	96.5	12.8	88.4	98.2	19.3	89.3	98.5	30.9	94.1
交付金	72	0	72 0.0	72	0	72 0.0	100.0	-	100.0	100.0	-	100.0	100.0	-	100.0	100.0	-	100.0
軽自動車税	48,945	4,772	53,717 3.1	47,660	755	48,415 3.0	97.7	15.1	90.2	97.6	14.3	90.7	97.4	15.8	90.5	97.5	16.5	90.7
市町村たばこ税	115,941	0	115,941 6.5	115,941	0	115,941 7.0	100.0	-	100.0	100.0	-	100.0	100.0	-	100.0	100.0	-	100.0
鉦産税	5,176	0	5,176 0.3	5,176	0	5,176 0.3	100.0	-	100.0	100.0	-	100.0	100.0	-	100.0	100.0	-	100.0
特別土地保有税	0	0	0 -	0	0	0 -	-	-	-	-	-	-	-	-	-	-	-	-
法定外普通税	0	0	0 -	0	0	0 -	-	-	-	-	-	-	-	-	-	-	-	-
入湯税	782	0	782 0.0	782	0	782 0.0	100.0	-	100.0	100.0	-	100.0	100.0	-	100.0	100.0	-	100.0
事業所税	0	0	0 -	0	0	0 -	-	-	-	-	-	-	-	-	-	-	-	-
都市計画税	0	0	0 -	0	0	0 -	-	-	-	-	-	-	-	-	-	-	-	-
旧法による税	0	0	0 -	0	0	0 -	-	-	-	-	-	-	-	-	-	-	-	-
計	1,643,111	149,981	1,793,092 100.0	1,617,626	30,627	1,648,253 100.0	97.6	25.0	92.0	97.7	14.1	91.2	98.4	20.4	91.9	98.6	27.6	94.2
国保税	310,924	137,185	448,109 **	291,239	17,915	309,154 **	93.9	14.0	68.8	94.0	12.6	68.8	93.7	13.1	69.0	94.6	17.4	75.1
国保料	0	0	0 **	0	0	0 **	-	-	-	-	-	-	-	-	-	97.3	19.0	87.2

※C・F列のみ軽自動車税(環境性能割)分を含む。そのため、現年課税分と滞納繰越分の計と合計とは一致しない。



第2表 徴税費の状況、組織の概要、納税貯蓄組合の状況、口座振替の導入状況、収入未済額・不納欠損額の状況 (単位:千円、%,人)

区分	徴税費の状況(国保税・料除く)			納税貯蓄組合の状況(国保料除く)		
	令和元年度	令和2年度	令和3年度	町村平均 令和3年度	区分	当該団体 令和元年度 令和2年度 令和3年度
人件費	65,715	67,577	69,141	60,138	納税貯蓄組合数	0 0 0
構成比	60.6	61.7	64.1	68.3	納税貯蓄組合員数	0 0 0
物件費	35,466	31,078	30,312	19,670	補助金等の総額	0 0 0
構成比	32.7	28.4	28.1	22.3	補助金等の交付率 (補助金等の総額/組合を 通じて納付された税額)	0.00 0.00 0.00
報奨金等	0	0	0	275	口座振替の導入状況(国保料除く)	
構成比	0.0	0.0	0.0	0.3	区分	当該団体 令和元年度 令和2年度 令和3年度
その他	7,286	10,885	8,337	7,979	口座振替収納率 (収納金額ベース)	33.5 33.7 34.3
構成比	6.7	9.9	7.7	9.1	収入未済額の推移(国保料除く)	
計	108,467	109,540	107,790	88,061	区分	令和元年度末 令和2年度末 令和3年度末
徴税費比率 (計/税収入額)	5.2	5.3	5.3	4.6	収入未済額	282,979 290,045 257,886
組織の概要						
区分	当該団体 令和元年度	令和2年度	令和3年度	町村平均 令和3年度	区分	令和元年度 令和2年度 令和3年度
税務職員数 (各年度3.31現在)	10	10	9	10	地方税法18条によるもの	11,035 7,038 5,997
人口千人あたりの 税務職員数	0.71	0.72	0.65	0.84	地方税法15条の7第4項 によるもの	1,423 1,397 783
					地方税法15条の7第5項 によるもの	3,062 2,518 8,802

# 市町村税政力一ド

団体名 白子町 市町村番号 49

第1表 税収構造・徴収率

(単位:千円、%、人)

区分 税目	調定額			収入済額			徴収率											
	令和3年度			令和3年度			元年度		2年度		3年度		3年度 町村平均					
	現年課税分 A	滞納繰越分 B	計 C 構成比	現年課税分 D	滞納繰越分 E	計 F 構成比	現年分 滞繰分	合計	現年分 滞繰分	合計	現年分 滞繰分	合計	現年分 滞繰分	合計				
市町村民税	521,599	22,330	543,929 39.2	511,746	5,700	517,446 40.0	98.5	28.1	95.0	98.6	30.3	95.5	98.1	25.5	95.1	98.8	25.4	95.0
個人	457,079	21,182	478,261 34.5	448,257	5,598	453,855 35.0	98.5	27.8	94.7	98.5	29.9	95.3	98.1	26.4	94.9	98.7	24.9	94.5
法人	64,520	1,148	65,668 4.7	63,489	102	63,591 4.9	99.1	33.5	97.7	99.1	37.7	97.7	98.4	8.9	96.8	99.5	34.7	98.4
固定資産税	616,999	91,424	708,423 51.1	591,953	53,748	645,701 49.9	97.6	19.5	92.3	91.4	22.8	86.7	95.9	58.8	91.1	98.4	29.4	93.1
土地	207,019	30,810	237,829 17.1	198,885	18,113	216,998 16.8	97.6	19.5	92.3	91.3	22.8	86.6	96.1	58.8	91.2	98.4	29.6	92.8
家屋	253,978	37,667	291,645 21.0	243,738	22,144	265,882 20.5	97.5	19.5	92.2	91.3	22.8	86.6	96.0	58.8	91.2	98.4	28.6	92.6
償却資産	154,213	22,947	177,160 12.8	147,541	13,491	161,032 12.4	97.7	19.5	92.4	91.5	22.8	86.8	95.7	58.8	90.9	98.5	30.9	94.1
交付金	1,789	0	1,789 0.1	1,789	0	1,789 0.1	100.0	-	100.0	100.0	-	100.0	100.0	-	100.0	100.0	-	100.0
軽自動車税	41,718	2,947	46,094 3.3	40,596	488	42,513 3.3	97.2	28.8	93.0	97.6	25.8	93.2	97.3	16.6	92.2	97.5	16.5	90.7
市町村たばこ税	80,753	0	80,753 5.8	80,753	0	80,753 6.2	100.0	-	100.0	100.0	-	100.0	100.0	-	100.0	100.0	-	100.0
釧産税	2,697	0	2,697 0.2	2,697	0	2,697 0.2	100.0	-	100.0	100.0	-	100.0	100.0	-	100.0	100.0	-	100.0
特別土地保有税	0	0	0 -	0	0	0 -	-	-	-	-	-	-	-	-	-	-	-	-
法定外普通税	0	0	0 -	0	0	0 -	-	-	-	-	-	-	-	-	-	-	-	-
入湯税	5,774	0	5,774 0.4	5,774	0	5,774 0.4	100.0	-	100.0	100.0	-	100.0	100.0	-	100.0	100.0	-	100.0
事業所税	0	0	0 -	0	0	0 -	-	-	-	-	-	-	-	-	-	-	-	-
都市計画税	0	0	0 -	0	0	0 -	-	-	-	-	-	-	-	-	-	-	-	-
旧法による税	0	0	0 -	0	0	0 -	-	-	-	-	-	-	-	-	-	-	-	-
計	1,269,540	116,701	1,387,670 100.0	1,233,519	59,936	1,294,884 100.0	98.1	22.8	93.9	94.9	25.2	91.1	97.2	51.4	93.3	98.6	27.6	94.2
国保税	282,866	76,041	358,907 ***	264,842	16,657	281,499 ***	94.4	19.1	76.7	93.4	22.5	78.4	93.6	21.9	78.4	94.6	17.4	75.1
国保料	0	0	0 ***	0	0	0 ***	-	-	-	-	-	-	-	-	-	97.3	19.0	87.2

※C・F列のみ軽自動車税(環境性能割)分を含む。そのため、現年課税分と滞納繰越分の計と合計とは一致しない。

第2表 徴税費の状況、組織の概要、納税貯蓄組合の状況、口座振替の導入状況、収入未済額の状況、収入未済額・不納欠損額の状況 (単位:千円、%,人)

区分	徴税費の状況(国保税・料除く)			納税貯蓄組合の状況(国保税除く)		
	令和元年度	令和2年度	令和3年度	町村平均 令和3年度	区分	当該団体 令和元年度 令和2年度 令和3年度
人件費	73,869	83,345	79,339	60,138	納税貯蓄組合数	0 0 0
構成比	70.8	76.3	74.6	68.3	納税貯蓄組合員数	0 0 0
物件費	20,063	17,148	17,223	19,670	補助金等の総額	0 0 0
構成比	19.2	15.7	16.2	22.3	補助金等の交付率 (補助金等の総額/組合を 通じて納付された税額)	0.00 0.00 0.00
報奨金等	291	12	12	275	口座振替の導入状況(国保税除く)	町村平均 令和3年度
構成比	0.3	0.0	0.0	0.3	区分	令和元年度 令和2年度 令和3年度
その他	10,108	8,674	9,774	7,979	口座振替収納率 (収納金額ベース)	42.5 42.9 42.0
構成比	9.7	7.9	9.2	9.1	収入未済額の推移(国保税除く)	令和元年度末 令和2年度末 令和3年度末
計	104,331	109,179	106,348	88,061	収入未済額	158,116 193,040 155,886
徴税費比率 (計/税収入額)	6.5	7.0	6.7	4.6	不納欠損額の状況(国保税除く)	区分 令和元年度 令和2年度 令和3年度
組織の概要	当該団体			町村平均		
区分	令和元年度	令和2年度	令和3年度	令和3年度		
税務職員数 (各年度3.31現在)	10	11	11	10	地方税法18条によるもの	12,993 10,250 8,701
人口千人あたりの 税務職員数	0.90	1.00	1.02	0.84	地方税法15条の7第4項 によるもの	6,723 1,397 5,236
					地方税法15条の7第5項 によるもの	910 1,519 370

# 市町村税政力一ド

団体名 長柄町 市町村番号 50

第1表 税収構造・徴収率

(単位:千円、%、人)

区分 税目	調定額			収入済額			徴収率											
	令和3年度			令和3年度			元年度		2年度		3年度		3年度 町村平均					
	現年課税分 A	滞納繰越分 B	計 C 構成比	現年課税分 D	滞納繰越分 E	計 F 構成比	現年分 滞繰分	合計	現年分 滞繰分	合計	現年分 滞繰分	合計	現年分 滞繰分	合計				
市町村民税	405,953	10,278	416,231	402,274	3,969	406,243	99.2	32.4	97.0	99.1	36.3	97.2	99.1	38.6	97.6	98.8	25.4	95.0
個人	290,994	10,041	301,035	287,605	3,894	291,499	99.0	32.6	96.3	98.9	35.7	96.6	98.8	38.8	96.8	98.7	24.9	94.5
法人	114,959	237	115,196	114,669	75	114,744	99.9	29.1	99.5	99.7	66.5	99.6	99.7	31.6	99.6	99.5	34.7	98.4
固定資産税	745,723	22,123	767,846	741,525	17,318	758,843	99.6	16.5	98.3	97.5	31.1	97.1	99.4	78.3	98.8	98.4	29.4	93.1
土地	149,310	4,432	153,742	148,469	3,469	151,938	99.6	16.6	98.3	97.5	31.1	97.1	99.4	78.3	98.8	98.4	29.6	92.8
家屋	278,612	8,270	286,882	277,042	6,474	283,516	99.6	16.5	98.3	97.5	31.1	97.1	99.4	78.3	98.8	98.4	28.6	92.6
償却資産	317,391	9,421	326,812	315,604	7,375	322,979	99.6	16.5	98.3	97.5	31.1	97.1	99.4	78.3	98.8	98.5	30.9	94.1
交付金	410	0	410	410	0	410	100.0	-	100.0	100.0	-	100.0	100.0	-	100.0	100.0	-	100.0
軽自動車税	28,543	1,332	30,958	28,191	292	29,566	97.6	31.9	93.4	98.1	37.6	95.0	98.8	21.9	95.5	97.5	16.5	90.7
市町村たばこ税	42,338	0	42,338	42,338	0	42,338	100.0	-	100.0	100.0	-	100.0	100.0	-	100.0	100.0	-	100.0
釧産税	0	0	0	0	0	0	-	-	-	-	-	-	-	-	-	100.0	-	100.0
特別土地保有税	0	0	0	0	0	0	-	-	-	-	-	-	-	-	-	-	-	-
法定外普通税	0	0	0	0	0	0	-	-	-	-	-	-	-	-	-	-	-	-
入湯税	1,771	0	1,771	1,771	0	1,771	0.1	-	-	0.1	-	100.0	100.0	-	100.0	100.0	-	100.0
事業所税	0	0	0	0	0	0	-	-	-	-	-	-	-	-	-	-	-	-
都市計画税	0	0	0	0	0	0	-	-	-	-	-	-	-	-	-	98.8	24.2	94.8
旧法による税	0	0	0	0	0	0	-	-	-	-	-	-	-	-	-	-	-	-
計	1,224,328	33,733	1,259,144	1,216,099	21,579	1,238,761	99.4	25.1	97.8	98.1	34.8	97.2	99.3	64.0	98.4	98.6	27.6	94.2
国保税	194,983	15,721	210,704	188,143	4,524	192,667	97.2	25.8	91.2	97.4	32.4	91.9	96.5	28.8	91.4	94.6	17.4	75.1
国保料	0	0	0	0	0	0	-	-	-	-	-	-	-	-	-	97.3	19.0	87.2

※C・F列のみ軽自動車税(環境性能割)分を含む。そのため、現年課税分と滞納繰越分の計と合計とは一致しない。

第2表 徴税費の状況、組織の概要、納税貯蓄組合の状況、口座振替の導入状況、収入未済額・不納欠損額の状況 (単位:千円、%,人)

区分	徴税費の状況(国保税・料除く)			納税貯蓄組合の状況(国保税除く)		
	令和元年度	令和2年度	令和3年度	町村平均 令和3年度	区分	当該団体 令和元年度 令和2年度 令和3年度
人件費	46,098	46,253	48,402	60,138	納税貯蓄組合数	0 0 0
構成比	62.0	61.8	66.7	68.3	納税貯蓄組合員数	0 0 0
物件費	27,084	27,531	23,053	19,670	補助金等の総額	0 0 0
構成比	36.4	36.8	31.8	22.3	補助金等の交付率 (補助金等の総額/組合を 通じて納付された税額)	0.00 0.00 0.00
報奨金等	0	0	0	275	口座振替の導入状況(国保税除く)	
構成比	0.0	0.0	0.0	0.3	区分	当該団体 令和元年度 令和2年度 令和3年度
その他	1,165	1,023	1,150	7,979	口座振替収納率 (収納金額ベース)	38.0 36.9 37.0
構成比	1.6	1.4	1.6	9.1	収入未済額の推移(国保税除く)	
計	74,347	74,807	72,605	88,061	区分	令和元年度末 令和2年度末 令和3年度末
徴税費比率 (計/税収入額)	5.0	5.3	5.1	4.6	収入未済額	37,833 49,835 34,446
組織の概要						
区分	当該団体 令和元年度	令和2年度	令和3年度	町村平均 令和3年度	区分	令和元年度 令和2年度 令和3年度
税務職員数 (各年度3.31現在)	7	7	8	10	地方税法18条によるもの	698 862 1,982
人口千人あたりの 税務職員数	1.03	1.05	1.23	0.84	地方税法15条の7第4項 によるもの	489 383 635
					地方税法15条の7第5項 によるもの	9,241 1,615 1,357

# 市町村税政力一ド

団体名 長南町 市町村番号 51

第1表 税収構造・徴収率

(単位:千円、%、人)

区分 税目	調定額				収入済額				徴収率									
	令和3年度				令和3年度				元年度		2年度		3年度		3年度		3年度	
	現年課税分 A	滞納繰越分 B	計 C	構成比	現年課税分 D	滞納繰越分 E	計 F	構成比	現年分 滞繰分	合計	現年分 滞繰分	合計	現年分 滞繰分	合計	現年分 滞繰分	合計	現年分 滞繰分	合計
市町村民税	357,544	15,533	373,077	32.5	352,658	2,905	355,563	32.4	98.8	20.8	96.1	96.0	98.6	18.7	95.3	98.8	25.4	95.0
個人	305,689	15,153	320,842	27.9	301,033	2,905	303,938	27.7	98.6	21.4	95.6	95.4	98.5	19.2	94.7	98.7	24.9	94.5
法人	51,855	380	52,235	4.5	51,625	0	51,625	4.7	99.7	-	99.1	99.3	99.6	-	98.8	99.5	34.7	98.4
固定資産税	652,850	32,104	684,954	59.6	645,666	8,375	654,041	59.5	98.8	17.5	95.8	94.7	98.9	26.1	95.5	98.4	29.4	93.1
土地	188,039	9,248	197,287	17.2	185,969	2,413	188,382	17.1	98.8	17.5	95.9	94.7	98.9	26.1	95.5	98.4	29.6	92.8
家屋	243,839	11,992	255,831	22.3	241,156	3,128	244,284	22.2	98.8	17.5	95.8	94.7	98.9	26.1	95.5	98.4	28.6	92.6
償却資産	220,918	10,864	231,782	20.2	218,487	2,834	221,321	20.1	98.8	17.5	95.8	94.7	98.9	26.1	95.5	98.5	30.9	94.1
交付金	54	0	54	0.0	54	0	54	0.0	100.0	-	100.0	100.0	100.0	-	100.0	100.0	-	100.0
軽自動車税	31,872	1,799	35,091	3.1	31,434	351	33,205	3.0	97.9	25.2	95.3	94.6	98.6	19.5	94.6	97.5	16.5	90.7
市町村たばこ税	47,591	0	47,591	4.1	47,591	0	47,591	4.3	100.0	-	100.0	100.0	100.0	-	100.0	100.0	-	100.0
鉦産税	8,665	0	8,665	0.8	8,665	0	8,665	0.8	100.0	-	100.0	100.0	100.0	-	100.0	100.0	-	100.0
特別土地保有税	0	0	0	-	0	0	0	-	-	-	-	-	-	-	-	-	-	-
法定外普通税	0	0	0	-	0	0	0	-	-	-	-	-	-	-	-	-	-	-
入湯税	0	0	0	-	0	0	0	-	-	-	-	-	-	-	-	-	-	-
事業所税	0	0	0	-	0	0	0	-	-	-	-	-	-	-	-	-	-	-
都市計画税	0	0	0	-	0	0	0	-	-	-	-	-	-	-	-	-	-	-
旧法による税	0	0	0	-	0	0	0	-	-	-	-	-	-	-	-	-	-	-
計	1,088,522	49,436	1,149,378	100.0	1,086,014	11,631	1,099,065	100.0	98.8	18.9	96.1	95.4	98.9	23.5	95.6	98.6	27.6	94.2
国保税	218,770	41,463	260,233	***	212,219	8,087	220,306	***	94.7	17.4	83.9	83.9	97.0	19.5	84.7	94.6	17.4	75.1
国保料	0	0	0	***	0	0	0	***	-	-	-	-	-	-	-	97.3	19.0	87.2

※C・F列のみ軽自動車税(環境性能割)分を含む。そのため、現年課税分と滞納繰越分の計と合計とは一致しない。

第2表 徴税費の状況、組織の概要、納税貯蓄組合の状況、口座振替の導入状況、収入未済額の状況、収入未済額・不納欠損額の状況 (単位:千円、%,人)

区分	徴税費の状況(国保税・料除く)			納税貯蓄組合の状況(国保税除く)		
	令和元年度	令和2年度	令和3年度	町村平均 令和3年度	区分	当該団体 令和元年度 令和2年度 令和3年度
人件費	42,114	41,168	42,344	60,138	納税貯蓄組合数	0 0 0
構成比	46.9	48.4	52.7	68.3	納税貯蓄組合員数	0 0 0
物件費	31,249	27,435	22,435	19,670	補助金等の総額	0 0 0
構成比	34.8	32.3	27.9	22.3	補助金等の交付率 (補助金等の総額/組合を通じて納付された税額)	0.00 0.00 0.00
報奨金等	0	0	0	275	口座振替の導入状況(国保税除く)	
構成比	0.0	0.0	0.0	0.3	区分	当該団体 令和元年度 令和2年度 令和3年度
その他	16,407	16,466	15,509	7,979	口座振替収納率 (収納金額ベース)	45.1 45.3 41.4
構成比	18.3	19.4	19.3	9.1	収入未済額の推移(国保税除く)	
計	89,770	85,069	80,288	88,061	区分	令和元年度末 令和2年度末 令和3年度末
徴税費比率 (計/税収入額)	6.9	6.6	6.2	4.6	収入未済額	84,445 91,070 71,926
組織の概要						
区分	当該団体 令和元年度 令和2年度 令和3年度	町村平均 令和3年度				
不納欠損額	7	7	7	10	区分	令和元年度 令和2年度 令和3年度
不納欠損率	0.90	0.91	0.93	0.84	地方税法18条によるもの	327 458 12,943
人口千人あたりの 税務職員数	7	7	7	10	地方税法15条の7第4項 によるもの	245 1,241 4,806
人口千人あたりの 税務職員数	0.90	0.91	0.93	0.84	地方税法15条の7第5項 によるもの	1,114 2,101 565

# 市町村税政力一ド

団体名 大多喜町 市町村番号 52

第1表 税収構造・徴収率

(単位:千円、%、人)

区分 税目	調定額			収入済額			徴収率											
	令和3年度			令和3年度			元年度		2年度		3年度		3年度 町村平均					
	現年課税分 A	滞納繰越分 B	計 C 構成比	現年課税分 D	滞納繰越分 E	計 F 構成比	現年分 滞繰分	合計	現年分 滞繰分	合計	現年分 滞繰分	合計	現年分 滞繰分	合計				
市町村民税	387,456	11,786	399,242	384,190	3,978	388,168	98.9	24.7	96.0	99.1	31.5	96.8	99.2	33.8	97.2	98.8	25.4	95.0
個人	321,590	10,703	332,293	318,493	3,766	322,259	98.8	25.9	95.8	99.0	31.1	96.5	99.0	35.2	97.0	98.7	24.9	94.5
法人	65,866	1,083	66,949	65,697	212	65,909	99.3	10.1	97.4	99.7	35.1	98.3	99.7	19.6	98.4	99.5	34.7	98.4
固定資産税	614,918	68,560	683,478	600,842	21,036	621,878	97.7	13.2	91.9	95.3	14.9	89.5	97.7	30.7	91.0	98.4	29.4	93.1
土地	153,767	17,289	171,056	150,217	5,305	155,522	97.9	13.2	92.0	95.2	14.9	89.4	97.7	30.7	90.9	98.4	29.6	92.8
家屋	260,929	29,339	290,268	254,906	9,002	263,908	97.6	13.2	91.7	95.2	14.9	89.4	97.7	30.7	90.9	98.4	28.6	92.6
償却資産	195,056	21,932	216,988	190,553	6,729	197,282	97.6	13.2	91.7	95.2	14.9	89.4	97.7	30.7	90.9	98.5	30.9	94.1
交付金	5,166	0	5,166	5,166	0	5,166	100.0	-	100.0	100.0	-	100.0	100.0	-	100.0	100.0	-	100.0
軽自動車税	35,368	2,661	39,456	34,644	482	36,553	97.6	23.2	91.9	97.8	24.5	92.6	98.0	18.1	92.6	97.5	16.5	90.7
市町村たばこ税	87,347	0	87,347	87,347	0	87,347	100.0	-	100.0	100.0	-	100.0	100.0	-	100.0	100.0	-	100.0
鉦産税	2,349	0	2,349	2,349	0	2,349	100.0	-	100.0	100.0	-	100.0	100.0	-	100.0	100.0	-	100.0
特別土地保有税	0	424	424	0	0	0	-	-	-	-	-	-	-	-	-	-	-	-
法定外普通税	0	0	0	0	0	0	-	-	-	-	-	-	-	-	-	-	-	-
入湯税	6,223	0	6,223	6,223	0	6,223	100.0	-	100.0	100.0	-	100.0	100.0	-	100.0	100.0	-	100.0
事業所税	0	0	0	0	0	0	-	-	-	-	-	-	-	-	-	-	-	-
都市計画税	0	0	0	0	0	0	-	-	-	-	-	-	-	-	-	-	-	-
旧法による税	0	0	0	0	0	0	-	-	-	-	-	-	-	-	-	-	-	-
計	1,133,661	83,431	1,218,519	1,115,595	25,496	1,142,518	98.3	16.2	93.7	97.0	18.5	92.7	98.4	30.6	93.8	98.6	27.6	94.2
国保税	200,890	45,516	246,406	193,871	8,422	202,293	93.5	21.4	78.1	95.9	26.6	81.7	96.5	18.5	82.1	94.6	17.4	75.1
国保料	0	0	0	0	0	0	-	-	-	-	-	-	-	-	-	97.3	19.0	87.2

※C・F列のみ軽自動車税(環境性能割)分を含む。そのため、現年課税分と滞納繰越分の計と合計とは一致しない。



第2表 徴税費の状況、組織の概要、納税貯蓄組合の状況、口座振替の導入状況、収入未済額の状況、収入未済額・不納欠損額の状況 (単位:千円、%,人)

区分	徴税費の状況(国保税・料除く)			納税貯蓄組合の状況(国保税除く)		
	令和元年度	令和2年度	令和3年度	町村平均 令和3年度	区分	当該団体 令和元年度 令和2年度 令和3年度
人件費	55,543	55,892	46,278	60,138	納税貯蓄組合数	0 0 0
構成比	90.8	93.1	91.5	68.3	納税貯蓄組合員数	0 0 0
物件費	560	565	562	19,670	補助金等の総額	0 0 0
構成比	0.9	0.9	1.1	22.3	補助金等の交付率 (補助金等の総額/組合を通じて納付された税額)	0.00 0.00 0.00
報奨金等	150	150	150	275	口座振替の導入状況(国保税除く)	
構成比	0.2	0.2	0.3	0.3	区分	当該団体 令和元年度 令和2年度 令和3年度
その他	4,890	3,440	3,589	7,979	口座振替収納率 (収納金額ベース)	44.5 45.5 46.6
構成比	8.0	5.7	7.1	9.1	収入未済額の推移(国保税除く)	
計	61,143	60,047	50,579	88,061	区分	令和元年度末 令和2年度末 令和3年度末
徴税費比率 (計/税収入額)	4.5	4.4	3.7	4.6	収入未済額	125,649 128,947 104,355
組織の概要						
区分	当該団体 令和元年度 令和2年度 令和3年度	町村平均 令和3年度				
不納欠損額	10	10	10	10	地方税法18条によるもの	9,720 6,058 4,336
税務職員数 (各年度3.31現在)	1.12	1.15	1.18	0.84	地方税法15条の7第4項 によるもの	1,615 967 2,617
人口千人あたりの 税務職員数					地方税法15条の7第5項 によるもの	5,461 5,704 8,806

# 市町村税政力一ド

団体名 御宿町 市町村番号 53

第1表 税収構造・徴収率

(単位:千円、%、人)

区分 税目	調定額			収入済額			徴収率										
	令和3年度			令和3年度			元年度		2年度		3年度		3年度				
	現年課税分 A	滞納繰越分 B	計 C 構成比	現年課税分 D	滞納繰越分 E	計 F 構成比	現年分 滞繰分	合計	現年分 滞繰分	合計	現年分 滞繰分	合計	現年分 滞繰分	合計			
市町村民税	325,490	27,333	352,823	321,440	5,693	327,133	98.4	15.7	90.6	20.1	91.8	98.8	20.8	92.7	98.8	25.4	95.0
個人	288,934	25,683	314,617	285,080	5,533	290,613	98.3	16.3	90.0	20.7	91.4	98.7	21.5	92.4	98.7	24.9	94.5
法人	36,556	1,650	38,206	36,360	160	36,520	99.2	4.2	95.2	9.1	95.2	99.5	9.7	95.6	99.5	34.7	98.4
固定資産税	484,990	61,094	546,084	474,210	11,782	485,992	97.5	12.4	87.2	14.0	87.6	97.8	19.3	89.0	98.4	29.4	93.1
土地	146,166	18,413	164,579	142,917	3,551	146,468	97.5	12.4	87.2	14.0	87.6	97.8	19.3	89.0	98.4	29.6	92.8
家屋	281,760	35,496	317,256	275,497	6,845	282,342	97.5	12.4	87.2	14.0	87.6	97.8	19.3	89.0	98.4	28.6	92.6
償却資産	57,031	7,185	64,216	55,763	1,386	57,149	97.5	12.4	87.2	14.0	87.6	97.8	19.3	89.0	98.5	30.9	94.1
交付金	33	0	33	33	0	33	100.0	-	100.0	-	100.0	100.0	-	100.0	100.0	-	100.0
軽自動車税	20,118	1,402	22,391	19,575	153	20,599	97.2	19.6	91.8	21.1	92.5	97.3	10.9	92.0	97.5	16.5	90.7
市町村たばこ税	31,576	0	31,576	31,576	0	31,576	100.0	-	100.0	-	100.0	100.0	-	100.0	100.0	-	100.0
釧産税	0	0	0	0	0	0	-	-	-	-	-	-	-	-	100.0	-	100.0
特別土地保有税	0	0	0	0	0	0	-	-	-	-	-	-	-	-	-	-	-
法定外普通税	0	0	0	0	0	0	-	-	-	-	-	-	-	-	-	-	-
入湯税	321	0	321	321	0	321	100.0	-	100.0	-	100.0	100.0	-	100.0	100.0	-	100.0
事業所税	0	0	0	0	0	0	-	-	-	-	-	-	-	-	-	-	-
都市計画税	0	0	0	0	0	0	-	-	-	-	-	-	-	-	98.8	24.2	94.8
旧法による税	0	0	0	0	0	0	-	-	-	-	-	-	-	-	-	-	-
計	862,495	89,829	953,195	847,122	17,628	865,621	97.9	13.5	88.9	15.9	89.6	98.2	19.6	90.8	98.6	27.6	94.2
国保税	189,881	99,358	289,239	180,755	13,981	194,736	92.8	12.7	60.0	17.1	64.8	95.2	14.1	67.3	94.6	17.4	75.1
国保料	0	0	0	0	0	0	-	-	-	-	-	-	-	-	97.3	19.0	87.2

※C・F列のみ軽自動車税(環境性能割)分を含む。そのため、現年課税分と滞納繰越分の計と合計とは一致しない。

第2表 徴税費の状況、組織の概要、納税貯蓄組合の状況、口座振替の導入状況、収入未済額・不納欠損額の状況 (単位:千円、%,人)

区分		徴税費の状況(国保税・料除く)			納税貯蓄組合の状況(国保税除く)				
		令和元年度	令和2年度	令和3年度	町村平均 令和3年度	区分	当該団体 令和元年度 令和2年度 令和3年度		
人件費		49,835	54,983	48,058	60,138	納税貯蓄組合数	0	0	0
構成比		66.0	69.1	75.1	68.3	納税貯蓄組合員数	0	0	0
物件費		19,733	12,608	15,952	19,670	補助金等の総額	0	0	0
構成比		26.1	15.9	24.9	22.3	補助金等の交付率 (補助金等の総額/組合を 通じて納付された税額)	0.00	0.00	0.00
報奨金等		0	0	0	275	口座振替の導入状況(国保税除く)			
構成比		0.0	0.0	0.0	0.3				
その他		5,911	11,949	0	7,979	区分	令和元年度	令和2年度	令和3年度
構成比		7.8	15.0	0.0	9.1	口座振替収納率 (収納金額ベース)	40.6	44.4	46.6
計		75,479	79,540	64,010	88,061	収入未済額の推移(国保税除く)			
徴税費比率 (計/税収入額)		7.0	7.5	6.1	4.6	区分	令和元年度末	令和2年度末	令和3年度末
						収入未済額	227,358	190,489	161,876
		組織の概要			不納欠損額の状況(国保税除く)				
区分		令和元年度	令和2年度	令和3年度	町村平均 令和3年度	区分	令和元年度	令和2年度	令和3年度
税務職員数 (各年度3.31現在)		8	9	9	10	地方税法18条によるもの	7,329	23,433	12,760
人口千人あたりの 税務職員数		1.09	1.24	1.26	0.84	地方税法15条の7第4項 によるもの	0	428	0
						地方税法15条の7第5項 によるもの	6,794	2,202	3,059

# 市町村税政力一ド

団体名 鯉南町 市町村番号 54

第1表 税収構造・徴収率

(単位:千円、%、人)

区分 税目	調定額				収入済額				徴収率									
	令和3年度				令和3年度				元年度		2年度		3年度		3年度			
	現年課税分 A	滞納繰越分 B	計 C	構成比	現年課税分 D	滞納繰越分 E	計 F	構成比	現年分 滞繰分	合計	現年分 滞繰分	合計	現年分 滞繰分	合計	現年分 滞繰分	合計		
市町村民税	318,756	10,743	329,499	44.1	316,649	5,316	321,965	44.4	98.7	25.4	95.8	96.2	99.3	49.5	97.7	98.8	25.4	95.0
個人	286,903	9,528	296,431	39.7	284,901	4,651	289,552	39.9	98.7	25.8	95.6	96.3	99.3	48.8	97.7	98.7	24.9	94.5
法人	31,853	1,215	33,068	4.4	31,748	665	32,413	4.5	99.0	16.7	97.3	95.1	99.7	54.7	98.0	99.5	34.7	98.4
固定資産税	315,661	18,210	333,871	44.7	311,597	8,723	320,320	44.2	98.8	25.7	95.6	94.5	98.7	47.9	95.9	98.4	29.4	93.1
土地	125,087	7,248	132,335	17.7	123,470	3,472	126,942	17.5	98.8	25.7	95.5	94.5	98.7	47.9	95.9	98.4	29.6	92.8
家屋	125,664	7,284	132,948	17.8	124,040	3,489	127,529	17.6	98.8	25.7	95.6	94.5	98.7	47.9	95.9	98.4	28.6	92.6
償却資産	63,697	3,678	67,375	9.0	62,874	1,762	64,636	8.9	98.8	25.7	95.6	94.5	98.7	47.9	95.9	98.5	30.9	94.1
交付金	1,213	0	1,213	0.2	1,213	0	1,213	0.2	100.0	-	100.0	100.0	100.0	-	100.0	100.0	-	100.0
軽自動車税	25,913	1,462	28,652	3.8	25,491	231	26,999	3.7	97.6	13.3	94.3	94.5	98.4	15.8	94.2	97.5	16.5	90.7
市町村たばこ税	53,720	0	53,720	7.2	53,720	0	53,720	7.4	100.0	-	100.0	100.0	100.0	-	100.0	100.0	-	100.0
釧産税	0	0	0	-	0	0	0	-	-	-	-	-	-	-	-	100.0	-	100.0
特別土地保有税	0	0	0	-	0	0	0	-	-	-	-	-	-	-	-	-	-	-
法定外普通税	0	0	0	-	0	0	0	-	-	-	-	-	-	-	-	-	-	-
入湯税	1,814	0	1,814	0.2	1,814	0	1,814	0.3	100.0	-	100.0	100.0	100.0	-	100.0	100.0	-	100.0
事業所税	0	0	0	-	0	0	0	-	-	-	-	-	-	-	-	-	-	-
都市計画税	0	0	0	-	0	0	0	-	-	-	-	-	-	-	-	98.8	24.2	94.8
旧法による税	0	0	0	-	0	0	0	-	-	-	-	-	-	-	-	-	-	-
計	715,864	30,415	747,556	100.0	709,271	14,270	724,818	100.0	98.8	25.2	95.9	95.6	99.1	46.9	97.0	98.6	27.6	94.2
国保税	0	0	0	***	0	0	0	***	-	-	-	-	-	-	-	94.6	17.4	75.1
国保料	172,446	25,342	197,788	***	167,709	4,822	172,531	***	96.2	20.7	83.6	85.6	97.3	19.0	87.2	97.3	19.0	87.2

※C・F列のみ軽自動車税(環境性能割)分を含む。そのため、現年課税分と滞納繰越分の計と合計とは一致しない。

第2表 徴税費の状況、組織の概要、納税貯蓄組合の状況、口座振替の導入状況、収入未済額の状況、収入未済額・不納欠損額の状況 (単位:千円、%,人)

区分	徴税費の状況(国保税・料除く)			納税貯蓄組合の状況(国保税除く)		
	令和元年度	令和2年度	令和3年度	町村平均 令和3年度	区分	当該団体 令和元年度 令和2年度 令和3年度
人件費	144,280	133,323	38,752	60,138	納税貯蓄組合数	0 0 0
構成比	80.6	80.0	54.7	68.3	納税貯蓄組合員数	0 0 0
物件費	21,639	26,517	22,204	19,670	補助金等の総額	0 0 0
構成比	12.1	15.9	31.3	22.3	補助金等の交付率 (補助金等の総額/組合を通じて納付された税額)	0.00 0.00 0.00
報奨金等	4	0	0	275	口座振替の導入状況(国保税除く)	
構成比	0.0	0.0	0.0	0.3	区分	当該団体 令和元年度 令和2年度 令和3年度
その他	13,001	6,844	9,876	7,979	口座振替収納率 (収納金額ベース)	38.9 41.9 42.9
構成比	7.3	4.1	13.9	9.1	収入未済額の推移(国保税除く)	
計	178,924	166,684	70,832	88,061	区分	令和元年度末 令和2年度末 令和3年度末
徴税費比率 (計/税収入額)	19.0	18.2	7.8	4.6	収入未済額	28,332 30,691 19,853
組織の概要						
区分	令和元年度	令和2年度	令和3年度	町村平均 令和3年度	区分	令和元年度 令和2年度 令和3年度
税務職員数 (各年度3.31現在)	5	4	4	10	地方税法18条によるもの	2,429 1,157 1,531
人口千人あたりの 税務職員数	0.66	0.54	0.56	0.84	地方税法15条の7第4項 によるもの	194 1,473 1,059
					地方税法15条の7第5項 によるもの	1,201 202 295



資 料 名 称	令 和 4 年 度 市町村税の徴収状況等の概要
発 行 所 属	千 葉 県 総 務 部 市 町 村 課
住 所	千 葉 市 中 央 区 市 場 町 1 - 1
T E L	0 4 3 - 2 2 3 - 2 1 3 4