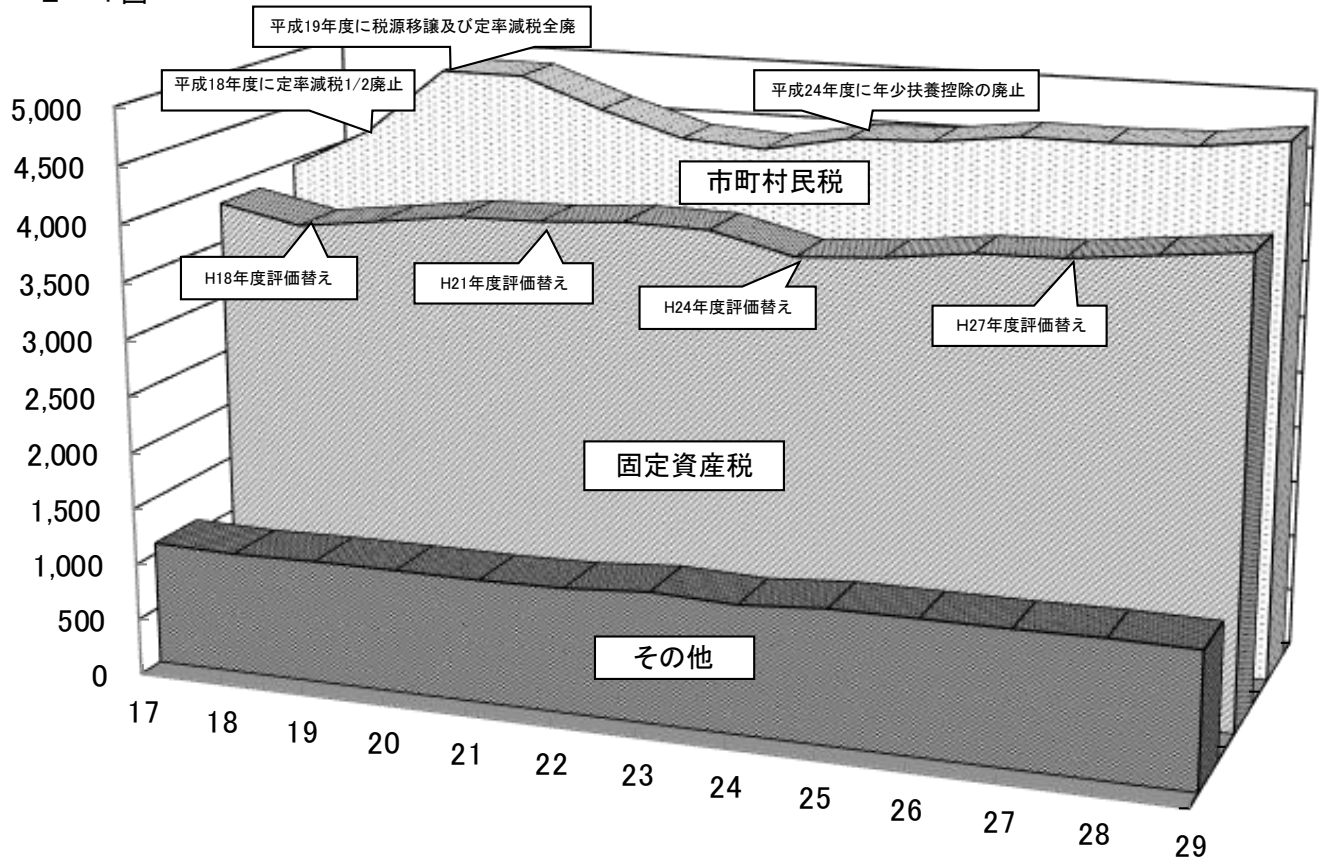


2. 市町村税収入と徴収率の状況

市町村税収の推移

2-1図



税収額(国保除く)

単位: 億円

年度	17	18	19	20	21	22	23	24	25	26	27	28	29
市町村民税	3,953	4,315	4,914	4,909	4,648	4,434	4,387	4,525	4,547	4,634	4,631	4,649	4,738
固定資産税	3,852	3,703	3,794	3,888	3,901	3,949	3,935	3,759	3,809	3,902	3,917	3,998	4,078
その他	1,095	1,077	1,092	1,095	1,092	1,106	1,158	1,133	1,187	1,189	1,191	1,203	1,195
計	8,900	9,095	9,800	9,892	9,641	9,489	9,480	9,417	9,543	9,725	9,739	9,850	10,011

税収額前年度比

年度	17	18	19	20	21	22	23	24	25	26	27	28	29
市町村民税	7.7%	9.2%	13.9%	-0.1%	-5.3%	-4.6%	-1.1%	3.1%	0.5%	1.9%	-0.1%	0.4%	1.9%
固定資産税	-0.1%	-3.9%	2.5%	2.5%	0.3%	1.2%	-0.4%	-4.5%	1.3%	2.4%	0.4%	2.1%	2.0%
その他	-0.6%	-1.6%	1.4%	0.3%	-0.3%	1.3%	4.7%	-2.2%	4.8%	0.2%	0.2%	1.0%	-0.7%
計	3.2%	2.2%	7.8%	0.9%	-2.5%	-1.6%	-0.1%	-0.7%	1.3%	1.9%	0.1%	1.1%	1.6%

税収額構成比

年度	17	18	19	20	21	22	23	24	25	26	27	28	29
市町村民税	44.4%	47.4%	50.1%	49.6%	48.2%	46.7%	46.3%	48.1%	47.6%	47.7%	47.6%	47.2%	47.3%
固定資産税	43.3%	40.7%	38.7%	39.3%	40.5%	41.6%	41.5%	39.9%	39.9%	40.1%	40.2%	40.6%	40.7%
その他	12.3%	11.8%	11.1%	11.1%	11.3%	11.7%	12.3%	12.1%	12.4%	12.2%	12.2%	12.2%	11.9%

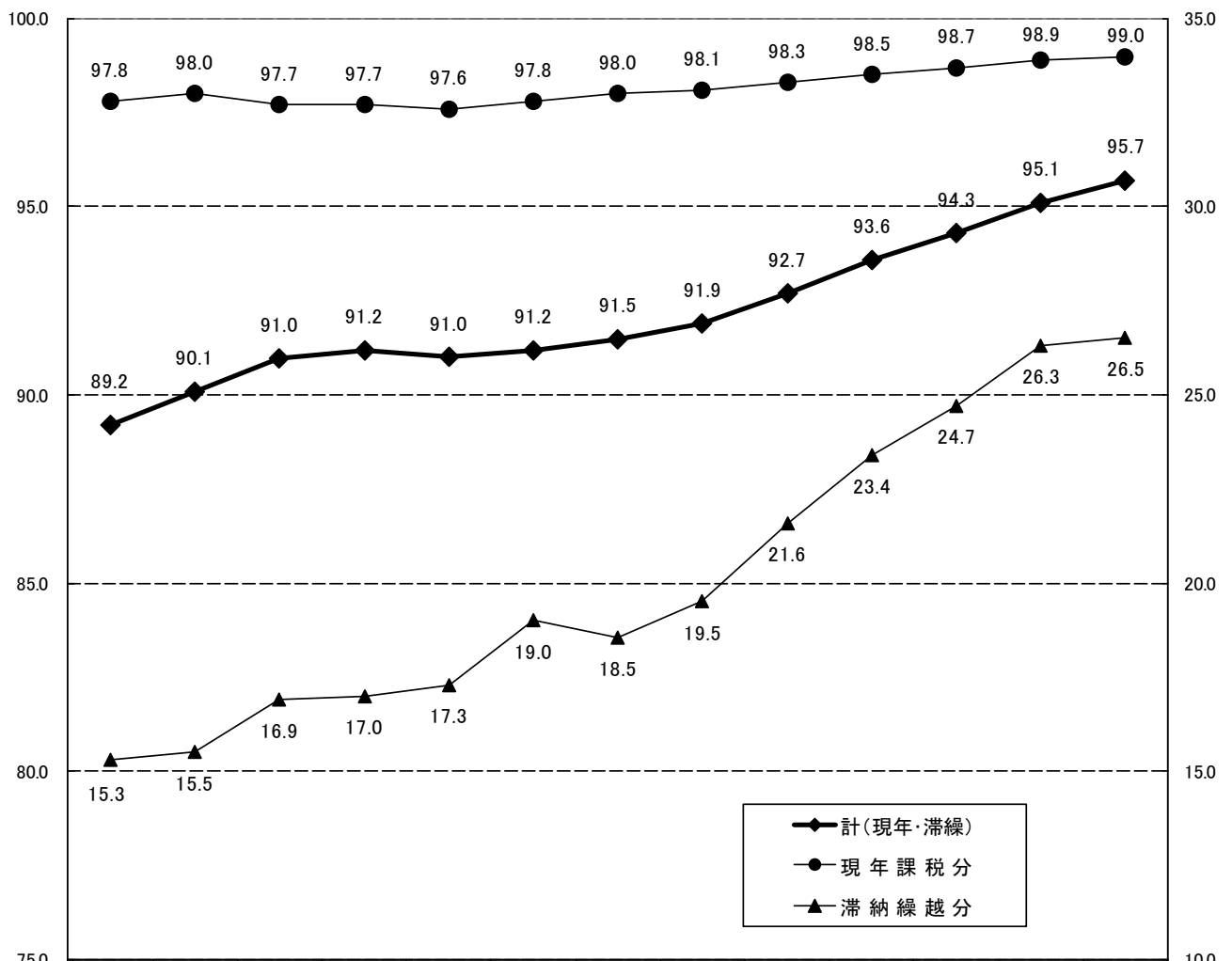
市町村税の徴収率の推移

- ◎ 平成29年度の徴収率は95.7%（うち、現年課税分99.0%、滞納繰越分26.5%）で、前年度から0.6ポイント上昇した。
- ◎ 現年課税分に係る徴収率は、8年連続して上昇している。これは電話での自主納付の呼びかけ、休日夜間窓口の開設及びコンビニ収納の導入など収納環境の整備に努め、現年課税分の徴収に力を入れる団体が増えているためである。
- ◎ 滞納繰越分に係る徴収率は、各団体における様々な滞納対策の強化により6年連続で上昇している。

2-2図

計・現年課税分 (%)

滞納繰越分 (%)



	17年度	18年度	19年度	20年度	21年度	22年度	23年度	24年度	25年度	26年度	27年度	28年度	29年度
計(現年・滞繰)	89.2	90.1	91.0	91.2	91.0	91.2	91.5	91.9	92.7	93.6	94.3	95.1	95.7
現年課税分	97.8	98.0	97.7	97.7	97.6	97.8	98.0	98.1	98.3	98.5	98.7	98.9	99.0
滞納繰越分	15.3	15.5	16.9	17.0	17.3	19.0	18.5	19.5	21.6	23.4	24.7	26.3	26.5

(注) 国保除く


市町村別徴収率（平成29年度）

現年課税分

徴収率 (%)

滞納繰越分

徴収率 (%)



注1 上図には、平成29年度の市町村ごとの市町村税（国保除く）徴収率を現年課税分と滞納繰越分に分けて表示しています。
 注2 右と左のグラフでは、目盛の幅を変えています。